

鹿児島県感染症情報

2024年 第48週報 (11月25日~12月1日)

発行：鹿児島県環境保健センター（内容に関するお問い合わせ：感染症対策課感染症保健予防係）

※ 感染症のホームページアドレス <http://www.pref.kagoshima.jp/kenko-fukushi/kenko-iryo/kansen/index.html>

県内の手足口病の報告数は359人で、前週より90人少なく、定点当たりの報告数は7.04でした。
 インフルエンザの報告数は448人で、前週より347人多く、定点当たりの報告数は5.03でした。
 感染性胃腸炎の報告数は188人で、前週より37人多く、定点当たりの報告数は3.69でした。

【注目情報】

インフルエンザの定点当たりの報告数は5.03で前週より増加しています。インフルエンザ、新型コロナウイルス感染症をはじめとする感染症の予防には、「手洗い」「マスクの着用を含む咳（せき）エチケット」「換気」などが有効です。特に高齢者や基礎疾患のある方が感染すると、重症化するリスクが高まります。高齢の方と会ったり、通院や大人数で集まったりするときは、マスクの着用を含めた感染対策へのご協力をお願いします。

☆一～五類感染症(全数把握対象疾患)の発生状況

一類感染症	発生報告なし
二類感染症	結核7例(肺結核3例, 結核性胸膜炎2例, 結核性腹膜炎1例, 無症状病原体保有者1例) 追加 結核1例(無症状病原体保有者(46週))
三類感染症	腸管出血性大腸菌感染症5例 (血清型別/毒素型別: O26/VT1 3例, O157/VT2 1例, O型不明/VT1 1例)
四類感染症	日本紅斑熱1例, レジオネラ症1例(肺炎型), レプトスピラ症1例
五類感染症	アメーバ赤痢1例, 侵襲性肺炎球菌1例, 梅毒1例

☆定点把握対象疾患の発生状況

- ・今週の定点医療機関は、インフルエンザ[※]/COVID-19 定点 89, 小児科定点 51 です。
- ・第48週の定点把握対象疾患の総報告数は1282人で、前週より338人多い報告数でした(3頁参照)。

・流行発生警報の基準値（開始基準値及び終息基準値）以上の保健所

【咽頭結膜熱(開始3.0, 終息1.0)】：伊集院(2.33)

【手足口病(開始5.0, 終息2.0)】：鹿児島市(8.38), 指宿(4.50), 加世田(4.00), 伊集院(7.33), 川薩(14.00), 出水(3.67), 始良(11.00), 鹿屋(11.60)

・流行発生注意報の基準値以上の保健所

【インフルエンザ(基準値10.0)】：加世田(11.00)

【新型コロナウイルスゲノム解析結果】

第48週はゲノム解析検査を実施していません。

※ これまでの詳細につきましては、以下URLをご参照ください。

鹿児島県ホームページ (<https://www.pref.kagoshima.jp/kenko-fukushi/covid19/hassei/index.html#hemi-kabu>)

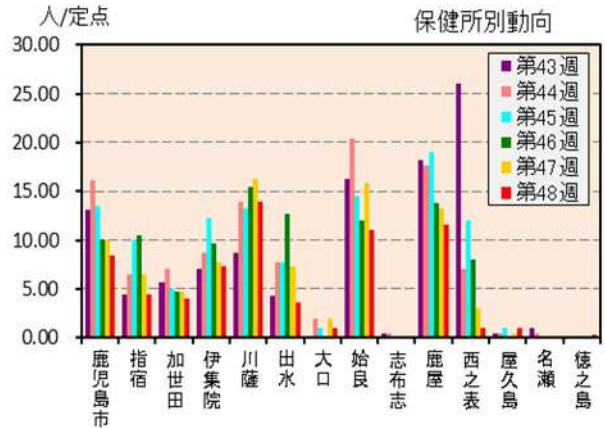
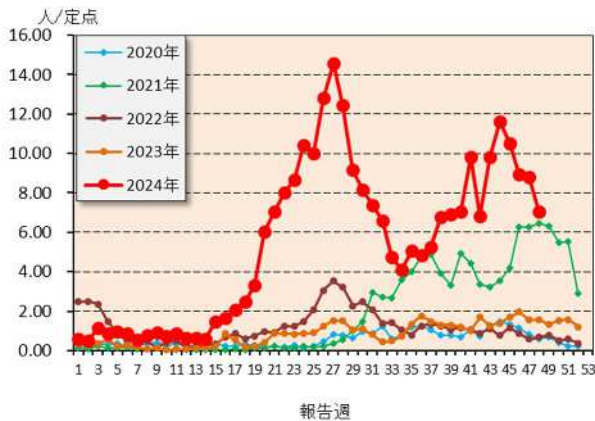
※ 週報発行後、医療機関、保健所から追加、訂正報告があり、全数・定点の数値が変更する場合があります。

☆定点把握対象疾患（定点当たり報告数の上位3疾患の発生状況及び保健所別動向）

(1) 手足口病

第48週の手足口病の報告数は359人で、前週より90人少なく、定点当たりの報告数は7.04であった。年齢別では、1歳(90人)、2歳(71人)、3歳(55人)の順に多かった。

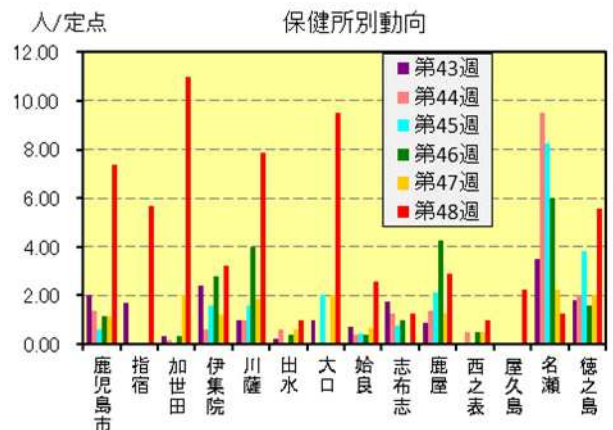
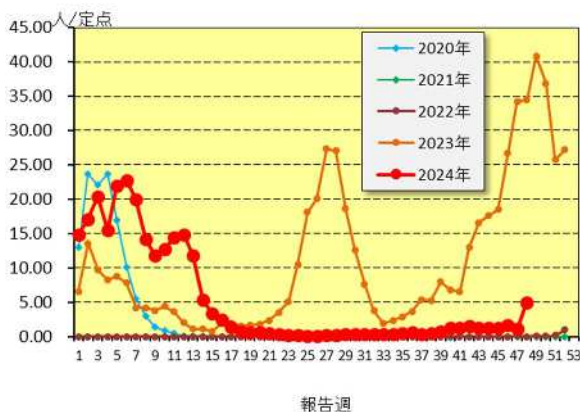
保健所別の定点当たり報告数は、川薩保健所(14.00)、鹿屋保健所(11.60)、始良保健所(11.00)の順に多い。



(2) インフルエンザ

第48週のインフルエンザの報告数は448人で、前週より347人多く、定点当たりの報告数は5.03であった。年齢別では、10～14歳(82人)、7歳(39人)、6歳(35人)の順に多かった。

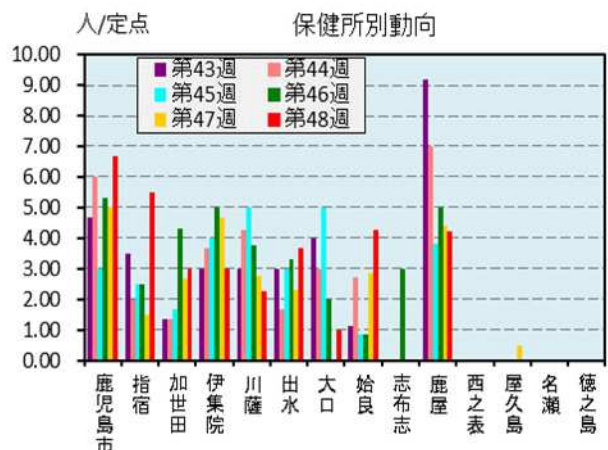
保健所別の定点当たり報告数は、加世田保健所(11.00)、大口保健所(9.50)、川薩保健所(7.86)の順に多い。



(3) 感染性胃腸炎

第48週の感染性胃腸炎の報告数は188人で、前週より37人多く、定点当たりの報告数は3.69であった。年齢別では、10～14歳(32人)、1歳(30人)、2歳(23人)の順に多かった。

保健所別の定点当たり報告数は、鹿児島市保健所(6.69)、指宿保健所(5.50)、始良保健所(4.29)の順に多い。



☆定点把握対象疾患の発生状況

2024年	(報告週)	第48週		
定点種別	定点報告疾患	報告数	定点当り	累積報告数 (2024年)
インフルエンザ/COVID-19定点 (内科・小児科定点)	○ インフルエンザ	448	5.03	22,241
	○ COVID-19	61	0.69	31,733
小児科定点	咽頭結膜熱	28	0.55	4,500
	○ A群溶血性レンサ球菌咽頭炎	96	1.88	6,912
	○ 感染性胃腸炎	188	3.69	12,873
	○ 水痘	8	0.16	362
	手足口病	359	7.04	13,321
	伝染性紅斑	4	0.08	60
	○ 突発性発しん	14	0.27	806
	ヘルパンギーナ	5	0.10	1,892
	流行性耳下腺炎	2	0.04	101
	○ RSウイルス感染症	32	0.63	3,541
眼科定点	急性出血性結膜炎	-	-	1
	流行性角結膜炎	3	0.43	322
基幹定点	細菌性髄膜炎(真菌性を含む)	-	-	8
	無菌性髄膜炎	-	-	2
	○ マイコプラズマ肺炎	34	2.83	378
	クラミジア肺炎(オウム病は除く)	-	-	-
	感染性胃腸炎(ロタウイルス)	-	-	1
報告数合計		1,282	-	99,054

○印は前週比増

☆5週間前からの疾患別報告数・定点当たり報告数

		5週前	4週前	3週前	2週前	1週前	今週
		(2024年43週)	(2024年44週)	(2024年45週)	(2024年46週)	(2024年47週)	(2024年48週)
インフルエンザ	報告数	120	115	114	147	101	448
	定点当り	1.35	1.29	1.28	1.65	1.13	5.03
COVID-19	報告数	71	70	45	61	46	61
	定点当り	0.80	0.79	0.51	0.69	0.52	0.69
RSウイルス感染症	報告数	14	26	30	37	23	32
	定点当り	0.27	0.51	0.59	0.73	0.45	0.63
咽頭結膜熱	報告数	35	33	33	32	29	28
	定点当り	0.69	0.65	0.65	0.63	0.57	0.55
A群溶血性レンサ球菌咽頭炎	報告数	74	89	70	68	75	96
	定点当り	1.45	1.75	1.37	1.33	1.47	1.88
感染性胃腸炎	報告数	160	176	120	166	151	188
	定点当り	3.14	3.45	2.35	3.25	2.96	3.69
水痘	報告数	11	6	4	18	7	8
	定点当り	0.22	0.12	0.08	0.35	0.14	0.16
手足口病	報告数	501	592	535	456	449	359
	定点当り	9.82	11.61	10.49	8.94	8.80	7.04
伝染性紅斑	報告数	1	5	2	4	5	4
	定点当り	0.02	0.10	0.04	0.08	0.10	0.08
突発性発しん	報告数	21	19	19	17	13	14
	定点当り	0.41	0.37	0.37	0.33	0.25	0.27
ヘルパンギーナ	報告数	42	33	23	24	14	5
	定点当り	0.82	0.65	0.45	0.47	0.27	0.10
流行性耳下腺炎	報告数	2	2	-	-	3	2
	定点当り	0.04	0.04	-	-	0.06	0.04
急性出血性結膜炎	報告数	-	-	-	-	-	-
	定点当り	-	-	-	-	-	-
流行性角結膜炎	報告数	5	4	3	1	4	3
	定点当り	0.71	0.57	0.43	0.14	0.57	0.43
細菌性髄膜炎(真菌性を含む)	報告数	1	-	1	-	-	-
	定点当り	0.08	-	0.08	-	-	-
無菌性髄膜炎	報告数	-	-	-	-	-	-
	定点当り	-	-	-	-	-	-
マイコプラズマ肺炎	報告数	20	23	16	24	24	34
	定点当り	1.67	1.92	1.33	2.00	2.00	2.83
クラミジア肺炎(オウム病は除く)	報告数	-	-	-	-	-	-
	定点当り	-	-	-	-	-	-
感染性胃腸炎(ロタウイルス)	報告数	-	-	-	-	-	-
	定点当り	-	-	-	-	-	-

疾病別保健所別患者報告数及び定点当たり報告数(男女合計)

2024年48週(11月25日～12月01日)

	インフルエンザ		COVID-19		RSウイルス感染症		咽頭結膜熱		A群溶血性レンサ球菌咽頭炎		感染性胃腸炎		水痘		手足口病		伝染性紅斑		突発性発しん	
	報告数	定点当り	報告数	定点当り	報告数	定点当り	報告数	定点当り	報告数	定点当り	報告数	定点当り	報告数	定点当り	報告数	定点当り	報告数	定点当り	報告数	定点当り
総数	448	5.03	61	0.69	32	0.63	28	0.55	96	1.88	188	3.69	8	0.16	359	7.04	4	0.08	14	0.27
鹿児島市	170	7.39	18	0.78	10	0.77	7	0.54	43	3.31	87	6.69	6	0.46	109	8.38	3	0.23	9	0.69
指宿	17	5.67	8	2.67	1	0.50	-	-	2	1.00	11	5.50	-	-	9	4.50	-	-	-	-
加世田	66	11.00	7	1.17	-	-	-	-	8	2.67	9	3.00	-	-	12	4.00	-	-	2	0.67
伊集院	16	3.20	4	0.80	2	0.67	7	2.33	9	3.00	9	3.00	-	-	22	7.33	-	-	-	-
川薩	55	7.86	1	0.14	3	0.75	-	-	3	0.75	9	2.25	-	-	56	14.00	-	-	-	-
出水	5	1.00	1	0.20	7	2.33	1	0.33	11	3.67	11	3.67	-	-	11	3.67	-	-	1	0.33
大口	19	9.50	-	-	1	1.00	-	-	-	-	1	1.00	-	-	1	1.00	-	-	-	-
始良	28	2.55	6	0.55	5	0.71	7	1.00	17	2.43	30	4.29	1	0.14	77	11.00	-	-	-	-
志布志	5	1.25	3	0.75	-	-	-	-	-	-	-	-	-	-	-	-	-	-	-	-
鹿屋	23	2.88	3	0.38	3	0.60	4	0.80	2	0.40	21	4.20	1	0.20	58	11.60	1	0.20	1	0.20
西之表	2	1.00	-	-	-	-	-	-	-	-	-	-	-	-	1	1.00	-	-	1	1.00
屋久島	9	2.25	2	0.50	-	-	2	1.00	-	-	-	-	-	-	2	1.00	-	-	-	-
名瀬	5	1.25	6	1.50	-	-	-	-	-	-	-	-	-	-	-	-	-	-	-	-
徳之島	28	5.60	2	0.40	-	-	-	-	1	0.33	-	-	-	-	1	0.33	-	-	-	-

	ヘルパンギーナ		流行性耳下腺炎		急性出血性結膜炎		流行性角結膜炎		細菌性髄膜炎(菌毒性を含む)		無菌性髄膜炎		マイコプラズマ肺炎		クラミア肺炎(オウム病は除く)		感染性胃腸炎(ロタウイルス)	
	報告数	定点当り	報告数	定点当り	報告数	定点当り	報告数	定点当り	報告数	定点当り	報告数	定点当り	報告数	定点当り	報告数	定点当り	報告数	定点当り
総数	5	0.10	2	0.04	0	0.00	3	0.43	0	0.00	0	0.00	34	2.83	0	0.00	0	0.00
鹿児島市	1	0.08	2	0.15	-	-	1	0.25	-	-	-	-	4	4.00	-	-	-	-
指宿	1	0.50	-	-	-	-	-	-	10	10.00	-	-	-	-
加世田	-	-	-	-	-	-	-	-	8	8.00	-	-	-	-
伊集院	-	-	-	-	-	-	-	-	-	-	-	-	-	-
川薩	-	-	-	-	-	-	1	1.00	-	-	-	-	1	1.00	-	-	-	-
出水	-	-	-	-	-	-	-	-	-	-	-	-	-	-
大口	-	-	-	-	-	-	-	-	5	5.00	-	-	-	-
始良	3	0.43	-	-	-	-	1	1.00	-	-	-	-	-	-	-	-	-	-
志布志	-	-	-	-	-	-	-	-	-	-	-	-	-	-
鹿屋	-	-	-	-	-	-	-	-	-	-	-	-	1	1.00	-	-	-	-
西之表	-	-	-	-	-	-	-	-	1	1.00	-	-	-	-
屋久島	-	-	-	-	-	-	-	-	-	-
名瀬	-	-	-	-	-	-	-	-	4	4.00	-	-	-	-
徳之島	-	-	-	-

年齢階級別疾病別患者報告数及び定点当たり報告数（男女合計）
2024年48週(11月25日～12月01日)

インフルエンザ定点報告疾病)	合計	～5ヶ月	～11ヶ月	1歳	2	3	4	5	6	7	8	9	10～14	15～19	20～29	30～39	40～49	50～59	60～69	70～79	80歳～
													10～14	15～19	20～29	30～39	40～49	50～59	60～69	70～79	80歳～
インフルエンザ	報告数 448	1	9	10	11	24	16	26	35	39	31	27	82	18	13	28	27	22	17	10	2
	定点当り 5.03	0.01	0.10	0.11	0.12	0.27	0.18	0.29	0.39	0.44	0.35	0.30	0.92	0.20	0.15	0.31	0.30	0.25	0.19	0.11	0.02
COVID-19	報告数 61	1	2	1	2	1	1	3	1	2	1	2	6	2	1	4	6	6	6	7	6
	定点当り 0.69	0.01	0.02	0.01	0.02	0.01	0.01	0.03	0.01	0.02	0.01	0.02	0.07	0.02	0.01	0.04	0.07	0.07	0.07	0.08	0.07
(小児科定点報告疾病)	合計	～5ヶ月	～11ヶ月	1歳	2	3	4	5	6	7	8	9	10～14	15～19	20歳～						
RSウイルス感染症	報告数 32	8	3	15	2	1	1	-	-	1	-	-	1	-	-	-	-	-	-	-	-
	定点当り 0.63	0.16	0.06	0.29	0.04	0.02	0.02	-	-	0.02	-	-	0.02	-	-	-	-	-	-	-	-
咽頭結膜熱	報告数 28	-	2	10	5	6	2	-	1	-	1	-	1	-	-	-	-	-	-	-	-
	定点当り 0.55	-	0.04	0.20	0.10	0.12	0.04	-	0.02	-	0.02	-	0.02	-	-	-	-	-	-	-	-
A群溶血性レンサ球菌咽頭炎	報告数 96	-	-	-	3	2	10	9	16	12	11	8	17	3	5	-	-	-	-	-	-
	定点当り 1.88	-	-	-	0.06	0.04	0.20	0.18	0.31	0.24	0.22	0.16	0.33	0.06	0.10	-	-	-	-	-	-
感染性胃腸炎	報告数 188	-	6	30	23	13	14	20	11	13	11	6	32	1	8	-	-	-	-	-	-
	定点当り 3.69	-	0.12	0.59	0.45	0.25	0.27	0.39	0.22	0.25	0.22	0.12	0.63	0.02	0.16	-	-	-	-	-	-
水痘	報告数 8	-	-	1	-	-	-	1	-	-	1	-	5	-	-	-	-	-	-	-	-
	定点当り 0.16	-	-	0.02	-	-	-	0.02	-	-	0.02	-	0.10	-	-	-	-	-	-	-	-
手足口病	報告数 359	2	15	90	71	55	43	26	25	8	11	7	3	-	3	-	-	-	-	-	-
	定点当り 7.04	0.04	0.29	1.76	1.39	1.08	0.84	0.51	0.49	0.16	0.22	0.14	0.06	-	0.06	-	-	-	-	-	-
伝染性紅斑	報告数 4	-	-	-	1	-	-	-	2	-	1	-	-	-	-	-	-	-	-	-	-
	定点当り 0.08	-	-	-	-	0.02	-	-	0.04	-	0.02	-	-	-	-	-	-	-	-	-	-
突発性発疹	報告数 14	-	4	7	3	-	-	-	-	-	-	-	-	-	-	-	-	-	-	-	-
	定点当り 0.27	-	0.08	0.14	0.06	-	-	-	-	-	-	-	-	-	-	-	-	-	-	-	-
ヘルパンギーナ	報告数 5	1	-	3	1	-	-	-	-	-	-	-	-	-	-	-	-	-	-	-	-
	定点当り 0.10	0.02	-	0.06	0.02	-	-	-	-	-	-	-	-	-	-	-	-	-	-	-	-
流行性耳下腺炎	報告数 2	-	-	-	-	-	2	-	-	-	-	-	-	-	-	-	-	-	-	-	-
	定点当り 0.04	-	-	-	-	-	0.04	-	-	-	-	-	-	-	-	-	-	-	-	-	-
(眼科定点報告疾病)	合計	～5ヶ月	～11ヶ月	1歳	2	3	4	5	6	7	8	9	10～14	15～19	20～29	30～39	40～49	50～59	60～69	70歳～	
急性出血性結膜炎	報告数 -	-	-	-	-	-	-	-	-	-	-	-	-	-	-	-	-	-	-	-	-
	定点当り -	-	-	-	-	-	-	-	-	-	-	-	-	-	-	-	-	-	-	-	-
流行性角結膜炎	報告数 3	-	-	-	-	-	-	-	-	-	-	-	-	-	2	-	1	-	-	-	-
	定点当り 0.43	-	-	-	-	-	-	-	-	-	-	-	-	0.29	-	0.14	-	-	-	-	-
(基幹定点報告疾病)	合計	0歳	1～4	5～9	10～14	15～19	20～24	25～29	30～34	35～39	40～44	45～49	50～54	55～59	60～64	65～69	70歳～				
細菌性髄膜炎(真菌性を含む)	報告数 -	-	-	-	-	-	-	-	-	-	-	-	-	-	-	-	-	-	-	-	-
	定点当り -	-	-	-	-	-	-	-	-	-	-	-	-	-	-	-	-	-	-	-	-
無菌性髄膜炎	報告数 -	-	-	-	-	-	-	-	-	-	-	-	-	-	-	-	-	-	-	-	-
	定点当り -	-	-	-	-	-	-	-	-	-	-	-	-	-	-	-	-	-	-	-	-
マイコプラズマ肺炎	報告数 34	-	5	20	7	1	-	-	-	1	-	-	-	-	-	-	-	-	-	-	-
	定点当り 2.83	-	0.42	1.67	0.58	0.08	-	-	-	0.08	-	-	-	-	-	-	-	-	-	-	-
クラミジア肺炎(オウム病は除く)	報告数 -	-	-	-	-	-	-	-	-	-	-	-	-	-	-	-	-	-	-	-	-
	定点当り -	-	-	-	-	-	-	-	-	-	-	-	-	-	-	-	-	-	-	-	-
感染性胃腸炎(ロタウイルス)	報告数 -	-	-	-	-	-	-	-	-	-	-	-	-	-	-	-	-	-	-	-	-
	定点当り -	-	-	-	-	-	-	-	-	-	-	-	-	-	-	-	-	-	-	-	-