

鹿児島県感染症情報

2024年 第44週報 (10月28日~11月3日)

発行：鹿児島県環境保健センター（内容に関するお問い合わせ：感染症対策課感染症保健予防係）

※ 感染症のホームページアドレス <http://www.pref.kagoshima.jp/kenko-fukushi/kenko-iryu/kansen/index.html>

県内の手足口病の報告数は592人で、前週より91人多く、定点当たりの報告数は11.61でした。
 感染性胃腸炎の報告数は176人で、前週より16人多く、定点当たりの報告数は3.45でした。
 マイコプラズマ肺炎の報告数は23人で、前週より3人多く、定点当たりの報告数は1.92でした。

☆一～五類感染症(全数把握対象疾患)の発生状況

一類感染症	発生報告なし
二類感染症	結核6例(肺結核5例, 結核性髄膜炎1例)
三類感染症	発生報告なし
四類感染症	E型肝炎1例
五類感染症	水痘(入院例)1例, クロイツフェルトヤコブ病1例

☆定点把握対象疾患の発生状況

- ・今週の定点医療機関は、インフルエンザ/COVID-19 定点89, 小児科定点51です。
- ・第44週の定点把握対象疾患の総報告数は1193人で、前週より115人多い報告数でした(3頁参照)。

・流行発生警報の基準値(開始基準値及び終息基準値)以上の保健所

【咽頭結膜熱(開始3.0, 終息1.0)】：伊集院(5.00)

【手足口病(開始5.0, 終息2.0)】：鹿児島市(16.15), 指宿(6.50), 加世田(7.00), 伊集院(8.67), 川薩(14.00), 出水(7.67), 始良(20.43), 鹿屋(17.60), 西之表(7.00)

・流行発生注意報の基準値以上の保健所 該当なし

【新型コロナウイルスゲノム解析結果】

ゲノム 確定日	確定数	BA.2系統					XBB系統					他	
		BA.2系統	BA.2.86 系統	JN.1系統	KP.3系統	ML.1系統	XBB.1.5 系統	XBB.1.9.1 系統	EG.5 系統	XBB.1.16 系統	XBB.2.3 系統		
44週 (10/28~11/3)	22	22 (100.0%)	22 (100.0%)	22 (100.0%)	21 (95.5%)	1 (4.5%)	0 (0.0%)	0 (0.0%)	0 (0.0%)	0 (0.0%)	0 (0.0%)	0 (0.0%)	0 (0.0%)

※ これまでの詳細につきましては、以下URLをご参照ください。

鹿児島県ホームページ (<https://www.pref.kagoshima.jp/kenko-fukushi/covid19/hassei/index.html#hemikabu>)

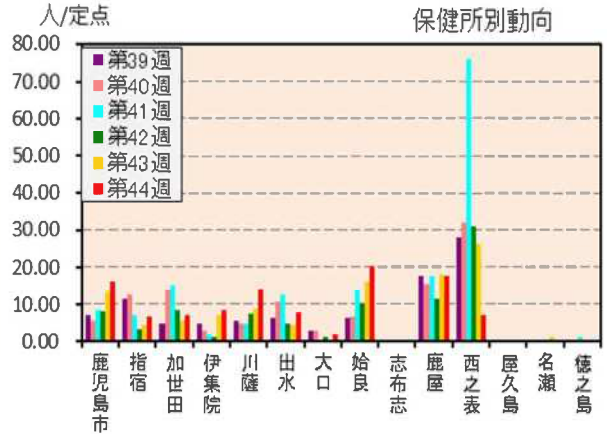
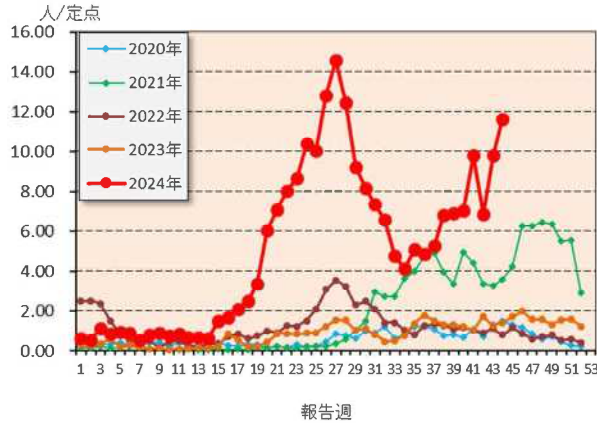
※ 週報発行後、医療機関、保健所から追加、訂正報告があり、全数・定点の数値が変更する場合があります。

☆定点把握対象疾患（定点当たり報告数の上位3疾患の発生状況及び保健所別動向）

(1) 手足口病

第44週の手足口病の報告数は592人で、前週より91人多く、定点当たりの報告数は11.61であった。年齢別では、1歳(125人)、3歳(107人)、2歳(103人)の順に多かった。

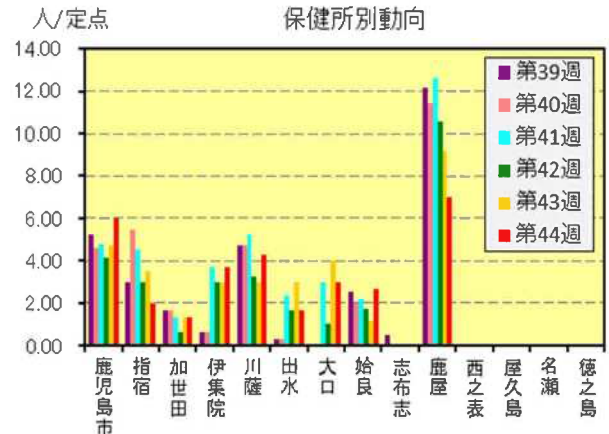
保健所別の定点当たり報告数は、始良保健所(20.43)、鹿屋保健所(17.60)、鹿児島市保健所(16.15)の順に多い。



(2) 感染性胃腸炎

第44週の感染性胃腸炎の報告数は176人で、前週より16人多く、定点当たりの報告数は3.45であった。年齢別では、1歳(31人)、10~14歳(26人)、2歳(21人)の順に多かった。

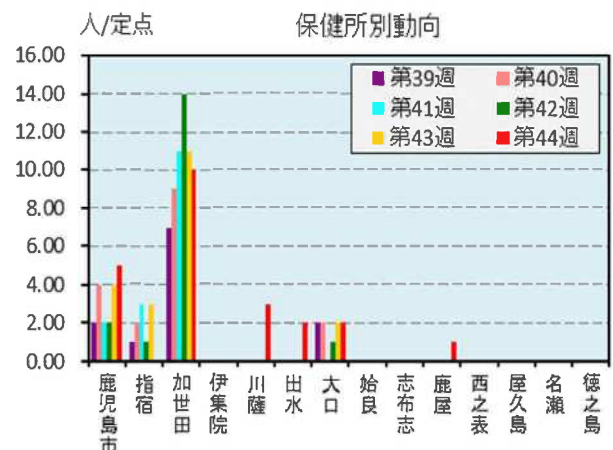
保健所別の定点当たり報告数は、鹿屋保健所(7.00)、鹿児島市保健所(6.00)、川薩保健所(4.25)の順に多い。



(3) マイコプラズマ肺炎

第44週のマイコプラズマ肺炎の報告数は23人で、前週より3人多く、定点当たりの報告数は1.92であった。年齢別では、10~14歳(8人)、1~4歳(6人)、5~9歳(5人)の順に多かった。

保健所別の定点当たり報告数は、加世田保健所(10.00)、鹿児島市保健所(5.00)、川薩保健所(3.00)の順に多い。



☆定点把握対象疾患の発生状況

2024年	(報告週)	第44週		
定点種別	定点報告疾患	報告数	定点当り	累積報告数 (2024年)
インフルエンザ/COVID-19定点 (内科・小児科定点)	インフルエンザ	115	1.29	21,431
	COVID-19	70	0.79	31,520
小児科定点	咽頭結膜熱	33	0.65	4,378
	○ A群溶血性レンサ球菌咽頭炎	89	1.75	6,603
	○ 感染性胃腸炎	176	3.45	12,248
	水痘	6	0.12	325
	○ 手足口病	592	11.61	11,522
	○ 伝染性紅斑	5	0.10	45
	突発性発しん	19	0.37	743
	ヘルパンギーナ	33	0.65	1,826
	流行性耳下腺炎	2	0.04	96
○ RSウイルス感染症	26	0.51	3,419	
眼科定点	急性出血性結膜炎	-	-	1
	流行性角結膜炎	4	0.57	311
基幹定点	細菌性髄膜炎(真菌性を含む)	-	-	7
	無菌性髄膜炎	-	-	2
	○ マイコプラズマ肺炎	23	1.92	280
	クラミジア肺炎(オウム病は除く)	-	-	-
	感染性胃腸炎(ロタウイルス)	-	-	1
報告数合計		1,193	-	94,758

○印は前週比増

☆5週間前からの疾患別報告数・定点当たり報告数

		5週前	4週前	3週前	2週前	1週前	今週
		(2024年39週)	(2024年40週)	(2024年41週)	(2024年42週)	(2024年43週)	(2024年44週)
インフルエンザ	報告数	67	110	119	137	120	115
	定点当り	0.75	1.24	1.34	1.54	1.35	1.29
COVID-19	報告数	185	160	141	80	71	70
	定点当り	2.08	1.80	1.58	0.90	0.80	0.79
RSウイルス感染症	報告数	44	33	33	24	14	26
	定点当り	0.86	0.65	0.65	0.47	0.27	0.51
咽頭結膜熱	報告数	29	25	32	37	35	33
	定点当り	0.57	0.49	0.63	0.73	0.69	0.65
A群溶血性レンサ球菌咽頭炎	報告数	57	47	77	59	74	89
	定点当り	1.12	0.92	1.51	1.16	1.45	1.75
感染性胃腸炎	報告数	181	169	195	155	160	176
	定点当り	3.55	3.31	3.82	3.04	3.14	3.45
水痘	報告数	11	4	7	6	11	6
	定点当り	0.22	0.08	0.14	0.12	0.22	0.12
手足口病	報告数	352	359	500	349	501	592
	定点当り	6.90	7.04	9.80	6.84	9.82	11.61
伝染性紅斑	報告数	1	-	3	1	1	5
	定点当り	0.02	-	0.06	0.02	0.02	0.10
突発性発しん	報告数	17	22	18	17	21	19
	定点当り	0.33	0.43	0.35	0.33	0.41	0.37
ヘルパンギーナ	報告数	61	58	42	36	42	33
	定点当り	1.20	1.14	0.82	0.71	0.82	0.65
流行性耳下腺炎	報告数	3	3	1	3	2	2
	定点当り	0.06	0.06	0.02	0.06	0.04	0.04
急性出血性結膜炎	報告数	-	-	-	-	-	-
	定点当り	-	-	-	-	-	-
流行性角結膜炎	報告数	5	5	10	4	5	4
	定点当り	0.71	0.71	1.43	0.57	0.71	0.57
細菌性髄膜炎(真菌性を含む)	報告数	-	-	-	1	1	-
	定点当り	-	-	-	0.08	0.08	-
無菌性髄膜炎	報告数	-	-	-	-	-	-
	定点当り	-	-	-	-	-	-
マイコプラズマ肺炎	報告数	12	17	16	18	20	23
	定点当り	1.00	1.42	1.33	1.50	1.67	1.92
クラミジア肺炎(オウム病は除く)	報告数	-	-	-	-	-	-
	定点当り	-	-	-	-	-	-
感染性胃腸炎(ロタウイルス)	報告数	-	-	-	-	-	-
	定点当り	-	-	-	-	-	-

疾病別保健所別患者報告数及び定点当たり報告数(男女合計)

2024年44週(10月28日～11月03日)

総数	インフルエンザ		COVID-19		RSウイルス感染症		咽頭結膜熱		A群溶血性レンサ球菌咽頭炎		感染性胃腸炎		水痘		手足口病		伝染性紅斑		突発性発しん	
	報告数	定点当り	報告数	定点当り	報告数	定点当り	報告数	定点当り	報告数	定点当り	報告数	定点当り	報告数	定点当り	報告数	定点当り	報告数	定点当り	報告数	定点当り
鹿児島市	32	1.39	14	0.61	3	0.23	8	0.62	52	4.00	78	6.00	5	0.38	210	16.15	5	0.38	4	0.31
指宿	-	-	8	2.67	-	-	1	0.50	-	-	4	2.00	-	-	13	6.50	-	-	-	-
加世田	1	0.17	4	0.67	-	-	-	-	2	0.67	4	1.33	-	-	21	7.00	-	-	1	0.33
伊集院	3	0.60	1	0.20	1	0.33	15	5.00	2	0.67	11	3.67	-	-	26	8.67	-	-	1	0.33
川薩	7	1.00	5	0.71	2	0.50	2	0.50	3	0.75	17	4.25	-	-	56	14.00	-	-	2	0.50
出水	3	0.60	1	0.20	3	1.00	2	0.67	13	4.33	5	1.67	-	-	23	7.67	-	-	2	0.67
大口	-	-	3	1.50	6	6.00	-	-	2	2.00	3	3.00	-	-	2	2.00	-	-	1	1.00
始良	4	0.36	5	0.45	8	1.14	3	0.43	9	1.29	19	2.71	1	0.14	143	20.43	-	-	5	0.71
志布志	5	1.25	8	2.00	-	-	-	-	-	-	-	-	-	-	1	0.50	-	-	-	-
鹿屋	11	1.38	7	0.88	3	0.60	-	-	3	0.60	35	7.00	-	-	88	17.60	-	-	3	0.60
西之表	1	0.50	7	3.50	-	-	-	-	-	-	-	-	-	-	7	7.00	-	-	-	-
屋久島	-	-	2	0.50	-	-	1	0.50	-	-	-	-	-	-	1	0.50	-	-	-	-
名瀬	38	9.50	4	1.00	-	-	1	0.50	3	1.50	-	-	-	-	1	0.50	-	-	-	-
徳之島	10	2.00	1	0.20	-	-	-	-	-	-	-	-	-	-	-	-	-	-	-	-

総数	ヘルパンギーナ		流行性耳下腺炎		急性出血性結膜炎		流行性角結膜炎		細菌性髄膜炎(真菌性を含む)		無菌性髄膜炎		マイコプラズマ肺炎		クラミジア肺炎(ケウム菌は除く)		感染性胃腸炎(ロタウイルス)	
	報告数	定点当り	報告数	定点当り	報告数	定点当り	報告数	定点当り	報告数	定点当り	報告数	定点当り	報告数	定点当り	報告数	定点当り	報告数	定点当り
鹿児島市	15	1.15	1	0.08	-	-	1	0.25	-	-	-	-	5	5.00	-	-	-	-
指宿	-	-	-	-	-	-	-	-	-	-	-	-	-	-
加世田	6	2.00	-	-	-	-	-	-	10	10.00	-	-	-	-
伊集院	1	0.33	-	-	-	-	-	-	-	-	-	-	-	-
川薩	-	-	-	-	-	-	2	2.00	-	-	-	-	3	3.00	-	-	-	-
出水	-	-	-	-	-	-	-	-	2	2.00	-	-	-	-
大口	-	-	-	-	-	-	-	-	2	2.00	-	-	-	-
始良	3	0.43	-	-	-	-	1	1.00	-	-	-	-	-	-	-	-	-	-
志布志	-	-	-	-	-	-	-	-	-	-	-	-	-	-
鹿屋	8	1.60	1	0.20	-	-	-	-	-	-	-	-	1	1.00	-	-	-	-
西之表	-	-	-	-	-	-	-	-	-	-	-	-	-	-
屋久島	-	-	-	-	-	-	-	-	-	-	-	-
名瀬	-	-	-	-	-	-	-	-	-	-	-	-	-	-
徳之島	-	-	-	-	-	-	-	-	-	-	-	-

年齢階級別疾病別患者報告数及び定点当たり報告数（男女合計）

2024年44週(10月28日～11月03日)

(インフルエンザ定点報告疾病)	合計	～5ヶ月	～11ヶ月	1歳												20～29	30～39	40～49	50～59	60～69	70～79	80歳～
				1	2	3	4	5	6	7	8	9	10～14	15～19	20～29							
インフルエンザ	115	-	1	3	6	1	6	3	8	9	4	6	28	4	5	4	11	6	5	5	-	
報告数	1.29	-	0.01	0.03	0.07	0.01	0.07	0.03	0.09	0.10	0.04	0.07	0.31	0.04	0.06	0.04	0.12	0.07	0.06	0.06	-	
COVID-19	70	-	-	5	2	1	-	-	-	4	1	-	7	2	5	6	5	8	5	10	9	
報告数	0.79	-	-	0.06	0.02	0.01	-	-	-	0.04	0.01	-	0.08	0.02	0.06	0.07	0.06	0.09	0.06	0.11	0.10	
(小児科定点報告疾病)	合計	～5ヶ月	～11ヶ月	1歳	2	3	4	5	6	7	8	9	10～14	15～19	20歳～							
RSウイルス感染症	26	1	6	9	4	3	2	1	-	-	-	-	-	-	-	-	-	-	-	-	-	
報告数	0.51	0.02	0.12	0.18	0.08	0.06	0.04	0.02	-	-	-	-	-	-	-	-	-	-	-	-	-	
咽頭結膜熱	33	-	-	10	9	1	4	2	4	-	1	1	-	-	1	-	-	-	-	-	-	
報告数	0.65	-	-	0.20	0.18	0.02	0.08	0.04	0.08	-	0.02	0.02	-	-	0.02	-	-	-	-	-	-	
A群溶血性レンサ球菌咽頭炎	89	-	-	2	3	8	14	11	7	8	12	9	11	1	3	-	-	-	-	-	-	
報告数	1.75	-	-	0.04	0.06	0.16	0.27	0.22	0.14	0.16	0.24	0.18	0.22	0.02	0.06	-	-	-	-	-	-	
感染性胃腸炎	176	1	7	31	21	12	18	11	11	10	10	5	26	3	10	-	-	-	-	-	-	
報告数	3.45	0.02	0.14	0.61	0.41	0.24	0.35	0.22	0.22	0.20	0.20	0.10	0.51	0.06	0.20	-	-	-	-	-	-	
水痘	6	-	1	2	-	-	-	-	-	-	-	1	1	-	-	-	-	-	-	-	-	
報告数	0.12	-	0.02	0.04	-	-	-	-	-	-	-	0.02	0.02	-	-	-	-	-	-	-	-	
手足口病	592	6	32	125	103	107	64	63	40	25	11	8	7	-	1	-	-	-	-	-	-	
報告数	11.61	0.12	0.63	2.45	2.02	2.10	1.25	1.24	0.78	0.49	0.22	0.16	0.14	-	0.02	-	-	-	-	-	-	
伝染性紅斑	5	-	-	1	-	-	1	1	1	-	1	-	-	-	-	-	-	-	-	-	-	
報告数	0.10	-	-	0.02	-	-	0.02	0.02	0.02	-	0.02	-	-	-	-	-	-	-	-	-	-	
突発性発疹	19	-	8	7	3	1	-	-	-	-	-	-	-	-	-	-	-	-	-	-	-	
報告数	0.37	-	0.16	0.14	0.06	0.02	-	-	-	-	-	-	-	-	-	-	-	-	-	-	-	
ヘルパンギーナ	33	-	2	7	2	2	7	7	2	3	1	-	-	-	-	-	-	-	-	-	-	
報告数	0.65	-	0.04	0.14	0.04	0.04	0.14	0.14	0.04	0.06	0.02	-	-	-	-	-	-	-	-	-	-	
流行性耳下腺炎	2	-	-	-	-	-	-	-	-	-	1	-	1	-	-	-	-	-	-	-	-	
報告数	0.04	-	-	-	-	-	-	-	-	-	0.02	-	0.02	-	-	-	-	-	-	-	-	
(眼科定点報告疾病)	合計	～5ヶ月	～11ヶ月	1歳	2	3	4	5	6	7	8	9	10～14	15～19	20～29	30～39	40～49	50～59	60～69	70～79	70歳～	
急性出血性結膜炎	-	-	-	-	-	-	-	-	-	-	-	-	-	-	-	-	-	-	-	-	-	-
報告数	-	-	-	-	-	-	-	-	-	-	-	-	-	-	-	-	-	-	-	-	-	-
流行性角結膜炎	4	-	-	-	-	-	-	-	-	-	-	-	1	-	-	1	1	-	-	1	-	-
報告数	0.57	-	-	-	-	-	-	-	-	-	-	-	0.14	-	0.14	0.14	-	-	0.14	-	-	-
(基幹定点報告疾病)	合計	0歳	1～4	5～9	10～14	15～19	20～24	25～29	30～34	35～39	40～44	45～49	50～54	55～59	60～64	65～69	70歳～					
細菌性髄膜炎(真菌性を含む)	-	-	-	-	-	-	-	-	-	-	-	-	-	-	-	-	-	-	-	-	-	-
報告数	-	-	-	-	-	-	-	-	-	-	-	-	-	-	-	-	-	-	-	-	-	-
無菌性髄膜炎	-	-	-	-	-	-	-	-	-	-	-	-	-	-	-	-	-	-	-	-	-	-
報告数	-	-	-	-	-	-	-	-	-	-	-	-	-	-	-	-	-	-	-	-	-	-
マイコプラズマ肺炎	23	-	6	5	8	2	-	-	-	-	2	-	-	-	-	-	-	-	-	-	-	-
報告数	1.92	-	0.50	0.42	0.67	0.17	-	-	-	-	0.17	-	-	-	-	-	-	-	-	-	-	-
クラミジア肺炎(オウム病は除く)	-	-	-	-	-	-	-	-	-	-	-	-	-	-	-	-	-	-	-	-	-	-
報告数	-	-	-	-	-	-	-	-	-	-	-	-	-	-	-	-	-	-	-	-	-	-
感染性胃腸炎(ロタウイルス)	-	-	-	-	-	-	-	-	-	-	-	-	-	-	-	-	-	-	-	-	-	-
報告数	-	-	-	-	-	-	-	-	-	-	-	-	-	-	-	-	-	-	-	-	-	-