

# 鹿児島県感染症情報

## 2024年 第42週報 (10月14日~10月20日)

発行：鹿児島県環境保健センター（内容に関するお問い合わせ：感染症対策課感染症保健予防係）

※ 感染症のホームページアドレス <http://www.pref.kagoshima.jp/kenko-fukushi/kenko-iryo/kansen/index.html>

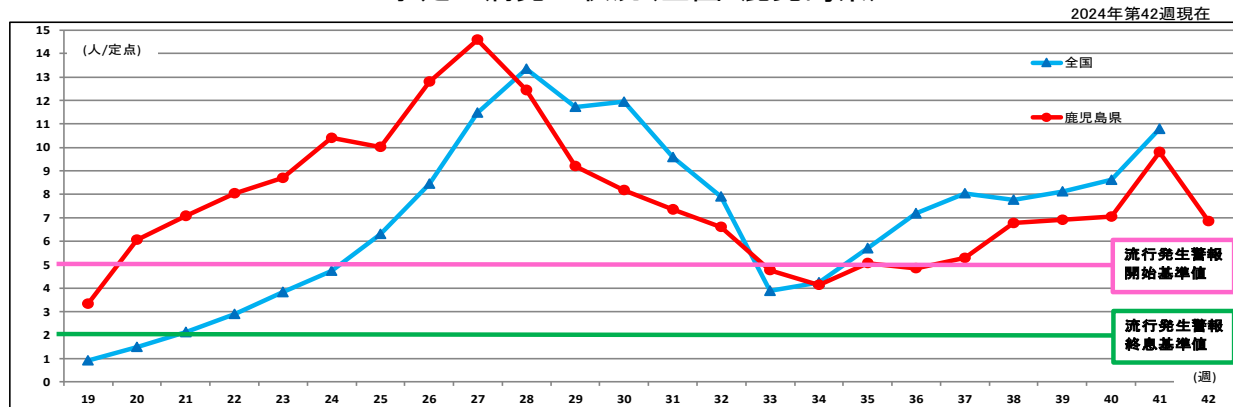
県内の手足口病の報告数は349人で、前週より151人少なく、定点当たりの報告数は6.84でした。

感染性胃腸炎の報告数は155人で、前週より40人少なく、定点当たりの報告数は3.04でした。

インフルエンザの報告数は137人で、前週より18人多く、定点当たりの報告数は1.54でした。

【注目情報】 県内では20週から42週まで手足口病の流行発生警報が発令されています。全国的にも流行発生警報の基準値を超えており、定点当たり報告数は3週連続で増加しています(第41週時点)。手足口病は、手足や口の中等に水疱を伴う複数の発しんが出る感染症です。流水や石けんによる手洗い、タオルを共有しない、排泄物の適切な処理等の感染対策を徹底しましょう。

手足口病発生状況(全国・鹿児島県)



### ☆一～五類感染症(全数把握対象疾患)の発生状況

一類感染症	発生報告なし
二類感染症	結核5例(肺結核3例, 粟粒結核1例, 無症状病原体保有者1例)
三類感染症	発生報告なし
四類感染症	日本紅斑熱1例, レジオネラ症1例(肺炎型)
五類感染症	梅毒1例, クロイツフェルトヤコブ病1例 追加 劇症型溶血性レンサ球菌感染症1例(41週) 削除 劇症型溶血性レンサ球菌感染症1例(40週) (理由:届出基準を満たさなかったため)

### ☆定点把握対象疾患の発生状況

- ・今週の定点医療機関は、インフルエンザ/COVID-19 定点89, 小児科定点51です。
- ・第42週の定点把握対象疾患の総報告数は927人で、前週より267人少ない報告数でした(3頁参照)。

#### ・流行発生警報の基準値(開始基準値及び終息基準値)以上の保健所

【咽頭結膜熱(開始3.0, 終息1.0)】: 伊集院(5.0)

【手足口病(開始5.0, 終息2.0)】: 鹿児島市(8.23), 指宿(3.50), 加世田(8.67), 川薩(7.25), 出水(4.67), 始良(10.29), 鹿屋(11.60), 西之表(31.00)

#### ・流行発生注意報の基準値以上の保健所 該当なし

#### 【新型コロナウイルスゲノム解析結果】

第42週はゲノム解析検査を実施していません。

※ これまでの詳細につきましては、以下URLをご参照ください。

鹿児島県ホームページ (<https://www.pref.kagoshima.jp/kenko-fukushi/covid19/hassei/index.html#hennikabu>)

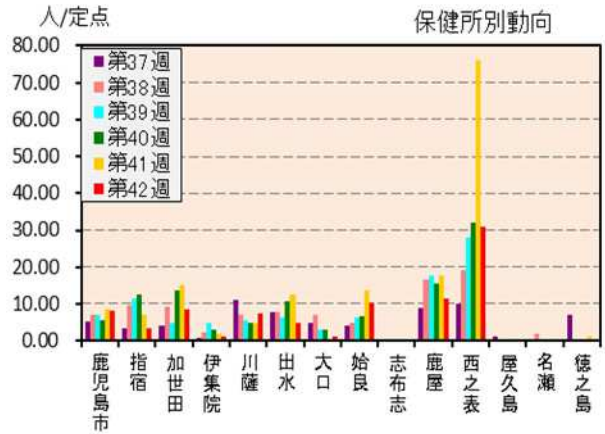
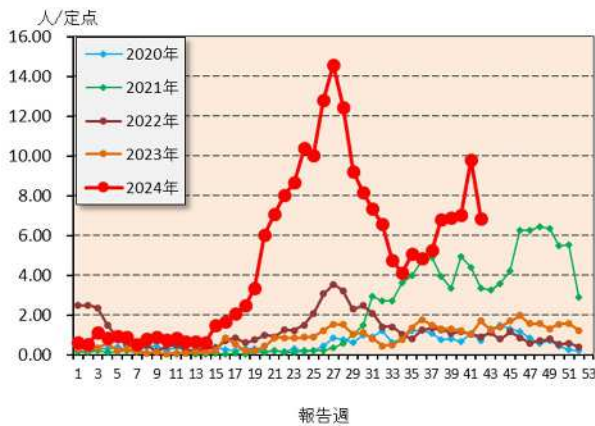
※ 週報発行後、医療機関、保健所から追加、訂正報告があり、全数・定点の数値が変更する場合があります。

☆定点把握対象疾患（定点当たり報告数の上位3疾患の発生状況及び保健所別動向）

(1) 手足口病

第42週の手足口病の報告数は349人で、前週より151人少なく、定点当たりの報告数は6.84であった。年齢別では、1歳・2歳(それぞれ65人)、4歳(58人)、3歳(47人)の順に多かった。

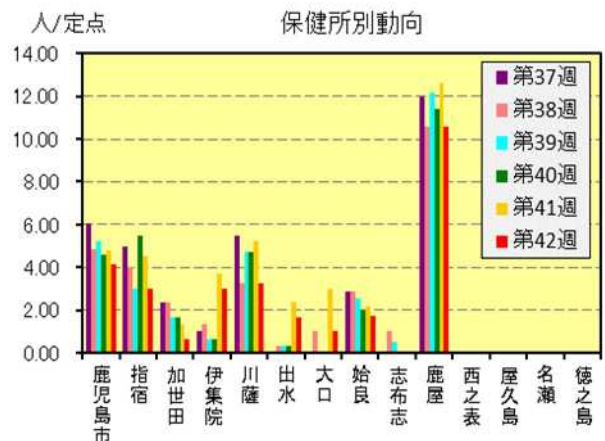
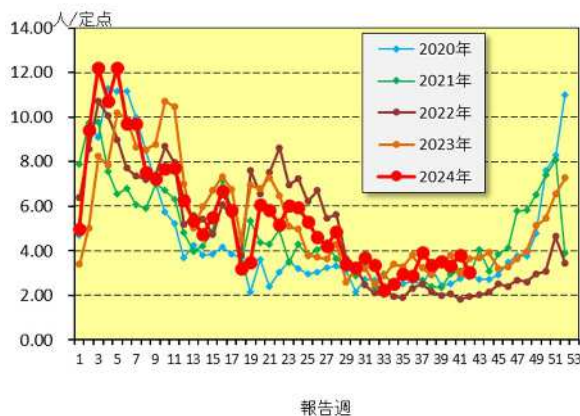
保健所別の定点当たり報告数は、西之表保健所(31.00)、鹿屋保健所(11.60)、始良保健所(10.29)の順に多い。



(2) 感染性胃腸炎

第42週の感染性胃腸炎の報告数は155人で、前週より40人少なく、定点当たりの報告数は3.04であった。年齢別では、10～14歳(23人)、1歳(20人)、2歳・5歳(それぞれ17人)の順に多かった。

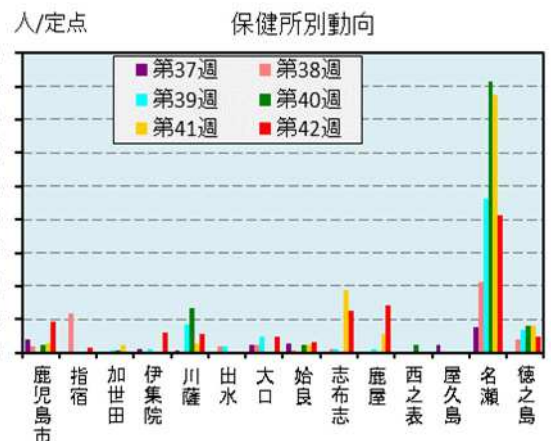
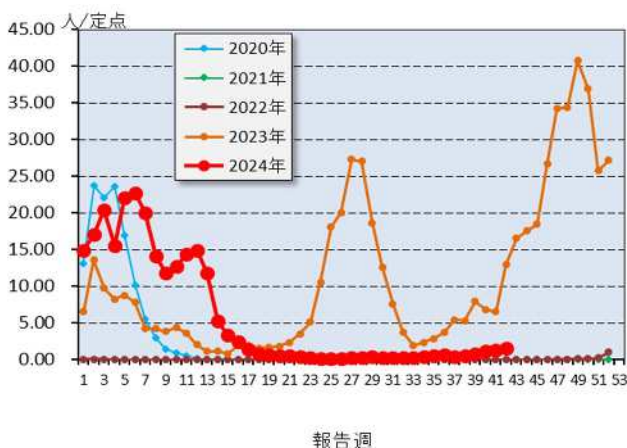
保健所別の定点当たり報告数は、鹿屋保健所(10.60)、鹿児島市保健所(4.15)、川薩保健所(3.25)の順に多い。



(3) インフルエンザ

第42週のインフルエンザの報告数は137人で、前週より18人多く、定点当たりの報告数は1.54であった。年齢別では、7歳(18人)、6歳・10～14歳(それぞれ13人)、9歳・30～39歳(それぞれ12人)の順に多かった。

保健所別の定点当たり報告数は、名瀬保健所(8.25)、鹿屋保健所(2.88)、志布志保健所(2.50)の順に多い。



☆定点把握対象疾患の発生状況

2024年	(報告週)	第42週		
定点種別	定点報告疾患	報告数	定点当り	累積報告数 (2024年)
インフルエンザ/COVID-19定点 (内科・小児科定点)	○ インフルエンザ	137	1.54	21,196
	COVID-19	80	0.90	31,379
小児科定点	○ 咽頭結膜熱	37	0.73	4,310
	A群溶血性レンサ球菌咽頭炎	59	1.16	6,440
	感染性胃腸炎	155	3.04	11,912
	水痘	6	0.12	308
	手足口病	349	6.84	10,429
	伝染性紅斑	1	0.02	39
	突発性発しん	17	0.33	703
	ヘルパンギーナ	36	0.71	1,751
	○ 流行性耳下腺炎	3	0.06	92
	RSウイルス感染症	24	0.47	3,379
眼科定点	急性出血性結膜炎	-	-	1
	流行性角結膜炎	4	0.57	302
基幹定点	○ 細菌性髄膜炎(真菌性を含む)	1	0.08	6
	無菌性髄膜炎	-	-	2
	○ マイコプラズマ肺炎	18	1.50	237
	クラミジア肺炎(オウム病は除く)	-	-	-
	感染性胃腸炎(ロタウイルス)	-	-	1
報告数合計		927	-	92,487

○印は前週比増

☆5週間前からの疾患別報告数・定点当たり報告数

		5週前	4週前	3週前	2週前	1週前	今週
		(2024年37週)	(2024年38週)	(2024年39週)	(2024年40週)	(2024年41週)	(2024年42週)
インフルエンザ	報告数	35	43	67	110	119	137
	定点当り	0.39	0.48	0.75	1.24	1.34	1.54
COVID-19	報告数	204	186	185	160	141	80
	定点当り	2.29	2.09	2.08	1.80	1.58	0.90
RSウイルス感染症	報告数	32	68	44	33	33	24
	定点当り	0.63	1.33	0.86	0.65	0.65	0.47
咽頭結膜熱	報告数	38	47	29	25	32	37
	定点当り	0.75	0.92	0.57	0.49	0.63	0.73
A群溶血性レンサ球菌咽頭炎	報告数	98	77	57	47	77	59
	定点当り	1.92	1.51	1.12	0.92	1.51	1.16
感染性胃腸炎	報告数	201	172	181	169	195	155
	定点当り	3.94	3.37	3.55	3.31	3.82	3.04
水痘	報告数	5	10	11	4	7	6
	定点当り	0.10	0.20	0.22	0.08	0.14	0.12
手足口病	報告数	269	346	352	359	500	349
	定点当り	5.27	6.78	6.90	7.04	9.80	6.84
伝染性紅斑	報告数	2	2	1	-	3	1
	定点当り	0.04	0.04	0.02	-	0.06	0.02
突発性発しん	報告数	27	17	17	22	18	17
	定点当り	0.53	0.33	0.33	0.43	0.35	0.33
ヘルパンギーナ	報告数	104	69	61	58	42	36
	定点当り	2.04	1.35	1.20	1.14	0.82	0.71
流行性耳下腺炎	報告数	5	1	3	3	1	3
	定点当り	0.10	0.02	0.06	0.06	0.02	0.06
急性出血性結膜炎	報告数	-	-	-	-	-	-
	定点当り	-	-	-	-	-	-
流行性角結膜炎	報告数	9	7	5	5	10	4
	定点当り	1.29	1.00	0.71	0.71	1.43	0.57
細菌性髄膜炎(真菌性を含む)	報告数	-	-	-	-	-	1
	定点当り	-	-	-	-	-	0.08
無菌性髄膜炎	報告数	-	-	-	-	-	-
	定点当り	-	-	-	-	-	-
マイコプラズマ肺炎	報告数	10	15	12	17	16	18
	定点当り	0.83	1.25	1.00	1.42	1.33	1.50
クラミジア肺炎(オウム病は除く)	報告数	-	-	-	-	-	-
	定点当り	-	-	-	-	-	-
感染性胃腸炎(ロタウイルス)	報告数	-	-	-	-	-	-
	定点当り	-	-	-	-	-	-

# 疾病別保健所別患者報告数及び定点点当り報告数(男女合計)

2024年42週(10月14日～10月20日)

	インフルエンザ		COVID-19		RSウイルス感染症		咽頭結膜熱		A群溶血性レンサ球菌咽頭炎		感染性胃腸炎		水痘		手足口病		伝染性紅斑		突発性発しん	
	報告数	定点点当り	報告数	定点点当り	報告数	定点点当り	報告数	定点点当り	報告数	定点点当り	報告数	定点点当り	報告数	定点点当り	報告数	定点点当り	報告数	定点点当り	報告数	定点点当り
総数	137	1.54	80	0.90	24	0.47	37	0.73	59	1.16	155	3.04	6	0.12	349	6.84	1	0.02	17	0.33
鹿児島市	42	1.83	24	1.04	6	0.46	12	0.92	24	1.85	54	4.15	5	0.38	107	8.23	-	-	6	0.46
指宿	1	0.33	2	0.67	-	-	-	-	1	0.50	6	3.00	-	-	7	3.50	-	-	1	0.50
加世田	-	-	9	1.50	-	-	-	-	6	2.00	2	0.67	-	-	26	8.67	-	-	1	0.33
伊集院	6	1.20	-	-	-	-	15	5.00	5	1.67	9	3.00	-	-	4	1.33	-	-	-	-
川薩	8	1.14	1	0.14	3	0.75	2	0.50	4	1.00	13	3.25	-	-	29	7.25	-	-	2	0.50
出水	-	-	6	1.20	7	2.33	1	0.33	6	2.00	5	1.67	1	0.33	14	4.67	-	-	2	0.67
大口	2	1.00	3	1.50	4	4.00	-	-	-	-	1	1.00	-	-	1	1.00	-	-	-	-
始良	7	0.64	10	0.91	2	0.29	3	0.43	5	0.71	12	1.71	-	-	72	10.29	-	-	3	0.43
志布志	10	2.50	1	0.25	-	-	-	-	-	-	-	-	-	-	-	-	-	-	-	-
鹿屋	23	2.88	3	0.38	2	0.40	4	0.80	7	1.40	53	10.60	-	-	58	11.60	1	0.20	2	0.40
西之表	-	-	11	5.50	-	-	-	-	-	-	-	-	-	-	31	31.00	-	-	-	-
屋久島	-	-	-	-	-	-	-	-	-	-	-	-	-	-	-	-	-	-	-	-
名瀬	33	8.25	8	2.00	-	-	-	-	1	0.50	-	-	-	-	-	-	-	-	-	-
徳之島	5	1.00	2	0.40	-	-	-	-	-	-	-	-	-	-	-	-	-	-	-	-

	ヘルパンギーナ		流行性耳下腺炎		急性出血性結膜炎		流行性角結膜炎		細菌性髄膜炎(菌毒性を含む)		無菌性髄膜炎		マイコプラズマ肺炎		クラミジア肺炎(付着菌は除く)		感染性胃腸炎(ロタウイルス)	
	報告数	定点点当り	報告数	定点点当り	報告数	定点点当り	報告数	定点点当り	報告数	定点点当り	報告数	定点点当り	報告数	定点点当り	報告数	定点点当り	報告数	定点点当り
総数	36	0.71	3	0.06	0	0.00	4	0.57	1	0.08	0	0.00	18	1.50	0	0.00	0	0.00
鹿児島市	10	0.77	2	0.15	-	-	3	0.75	-	-	-	-	2	2.00	-	-	-	-
指宿	1	0.50	-	-	...	...	...	...	-	-	-	-	1	1.00	-	-	-	-
加世田	6	2.00	-	-	...	...	...	...	-	-	-	-	14	14.00	-	-	-	-
伊集院	1	0.33	-	-	...	...	...	...	-	-	-	-	-	-	-	-	-	-
川薩	2	0.50	-	-	-	-	1	1.00	1	1.00	-	-	-	-	-	-	-	-
出水	-	-	-	-	...	...	...	...	-	-	-	-	-	-	-	-	-	-
大口	-	-	-	-	...	...	...	...	-	-	-	-	1	1.00	-	-	-	-
始良	4	0.57	1	0.14	-	-	-	-	-	-	-	-	-	-	-	-	-	-
志布志	-	-	-	-	...	...	...	...	-	-	-	-	-	-	-	-	-	-
鹿屋	12	2.40	-	-	-	-	-	-	-	-	-	-	-	-	-	-	-	-
西之表	-	-	-	-	...	...	...	...	-	-	-	-	-	-	-	-	-	-
屋久島	-	-	-	-	...	...	...	...	...	...	...	...	...	...	...	...	...	...
名瀬	-	-	-	-	...	...	...	...	...	...	...	...	...	...	...	...	...	...
徳之島	-	-	-	-	...	...	...	...	...	...	...	...	...	...	...	...	...	...

