

# 鹿児島県感染症情報

## 2024年 第39週報 (9月23日~9月29日)

発行：鹿児島県環境保健センター（内容に関するお問い合わせ：感染症対策課感染症保健予防係）

※ 感染症のホームページアドレス <http://www.pref.kagoshima.jp/kenko-fukushi/kenko-iryo/kansen/index.html>

県内の手足口病の報告数は352人で、前週より6人多く、定点当たりの報告数は6.90でした。

感染性胃腸炎の報告数は181人で、前週より9人多く、定点当たりの報告数は3.55でした。

COVID-19の報告数は185人で、前週より1人少なく、定点当たりの報告数は2.08でした。

### ☆一～五類感染症(全数把握対象疾患)の発生状況

一類感染症	発生報告なし
二類感染症	結核2例(無症状病原体保有者)
三類感染症	発生報告なし
四類感染症	レジオネラ症1例(肺炎型)
五類感染症	梅毒1例 追加 梅毒2例(38週1例, 37週1例)
獣医師が届出を行う感染症	追加 結核のサル1例(38週)

### ☆定点把握対象疾患の発生状況

- ・今週の定点医療機関は、インフルエンザ<sup>※</sup>/COVID-19 定点 89, 小児科定点 51 です。
- ・第39週の定点把握対象疾患の総報告数は1025人で、前週より35人少ない報告数でした(3頁参照)。

#### ・流行発生警報の基準値(開始基準値及び終息基準値)以上の保健所

【咽頭結膜熱(開始3.0, 終息1.0)】：伊集院(2.33), 出水(1.00)

【手足口病(開始5.0, 終息2.0)】：鹿児島市(7.00), 指宿(11.50), 加世田(5.00), 川薩(5.50), 出水(6.33), 大口(3.00), 始良(6.43), 鹿屋(17.80), 西之表(28.00)

【ヘルパンギーナ(開始6.0, 終息2.0)】：鹿屋(2.40)

#### ・流行発生注意報の基準値以上の保健所

【水痘(基準値1.0)】：鹿屋(1.20)

警報：大きな流行が発生または継続しつつあると疑われることを指します。

注意報：流行の発生前であれば今後4週間以内に大きな流行が発生する可能性が高いこと、流行の発生後であれば流行が継続していると疑われることを指します。

※ほとんどの感染症では、時間の経過とともに流行が地域的に拡大あるいは移動していくことから、流行拡大を早期に探知するためには、小区域での流行状況を広域的に監視することが重要と考えられます。

《 新型コロナウイルス感染症の警報・注意報の基準値は現段階ではありません。 》

### 【新型コロナウイルスゲノム解析結果】

第39週はゲノム解析検査を実施していません。

※ これまでの詳細につきましては、以下URLをご参照ください。

鹿児島県ホームページ (<https://www.pref.kagoshima.jp/kenko-fukushi/covid19/hassei/index.html#hennikabu>)

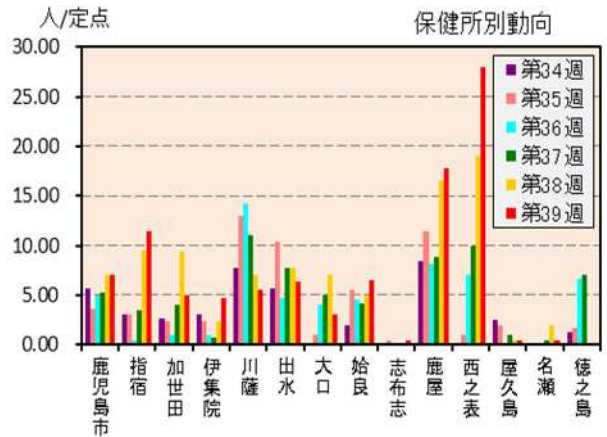
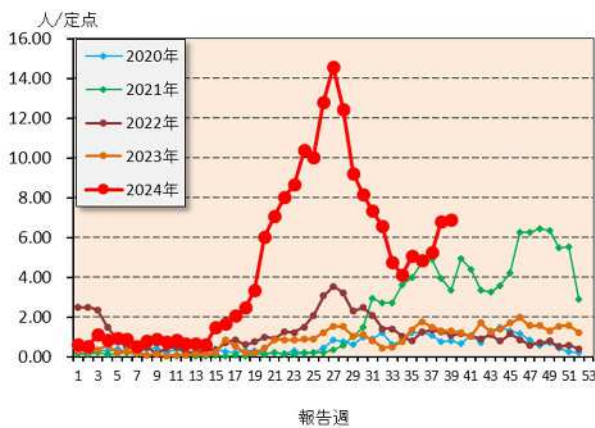
※ 週報発行後、医療機関、保健所から追加、訂正報告があり、全数・定点の数値が変更する場合があります。

☆定点把握対象疾患（定点当たり報告数の上位3疾患の発生状況及び保健所別動向）

(1) 手足口病

第39週の手足口病の報告数は352人で、前週より6人多く、定点当たりの報告数は6.90であった。年齢別では、1歳(92人)、2歳・3歳(それぞれ57人)、4歳(36人)の順に多かった。

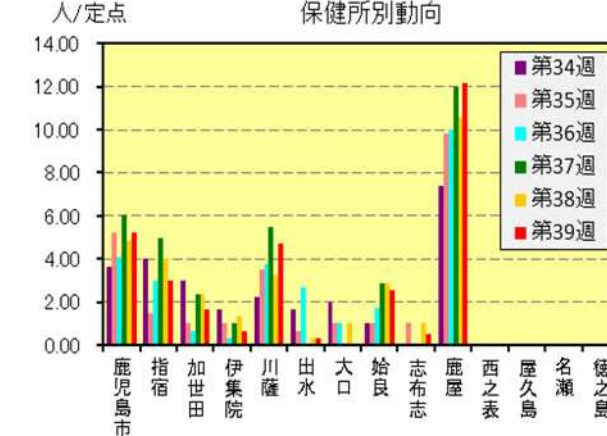
保健所別の定点当たり報告数は、西之表保健所(28.00)、鹿屋保健所(17.80)、指宿保健所(11.50)の順に多い。



(2) 感染性胃腸炎

第39週の感染性胃腸炎の報告数は181人で、前週より9人多く、定点当たりの報告数は3.55であった。年齢別では、10～14歳(24人)、1歳・4歳(21人)、3歳(19人)の順に多かった。

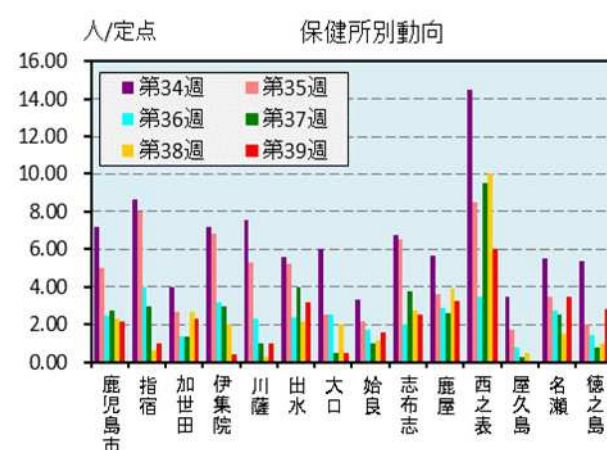
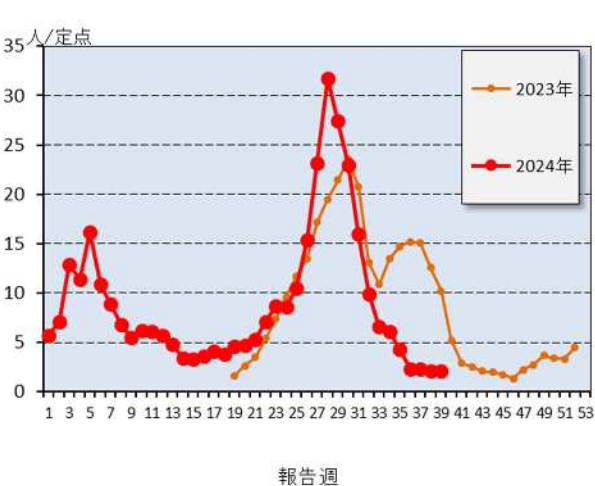
保健所別の定点当たり報告数は、鹿屋保健所(12.20)、鹿児島市保健所(5.23)、川薩保健所(4.75)の順に多い。



(3) COVID-19

第39週のCOVID-19の報告数は185人で、前週より1人少なく、定点当たりの報告数は2.08であった。年齢別では、70～79歳(26人)、50～59歳・60～69歳(それぞれ22人)、10～14歳(17人)の順に多かった。

保健所別の定点当たり報告数は、西之表保健所(6.00)、名瀬保健所(3.50)、鹿屋保健所(3.25)の順に多い。



☆定点把握対象疾患の発生状況

2024年	(報告週)	第39週		
定点種別	定点報告疾患	報告数	定点当り	累積報告数 (2024年)
インフルエンザ/COVID-19定点 (内科・小児科定点)	○ インフルエンザ	67	0.75	20,830
	COVID-19	185	2.08	30,998
小児科定点	咽頭結膜熱	29	0.57	4,216
	A群溶血性レンサ球菌咽頭炎	57	1.12	6,257
	○ 感染性胃腸炎	181	3.55	11,393
	○ 水痘	11	0.22	291
	○ 手足口病	352	6.90	9,221
	伝染性紅斑	1	0.02	35
	突発性発しん	17	0.33	646
	ヘルパンギーナ	61	1.20	1,615
	○ 流行性耳下腺炎	3	0.06	85
	RSウイルス感染症	44	0.86	3,289
眼科定点	急性出血性結膜炎	-	-	1
	流行性角結膜炎	5	0.71	283
基幹定点	細菌性髄膜炎(真菌性を含む)	-	-	5
	無菌性髄膜炎	-	-	2
	マイコプラズマ肺炎	12	1.00	186
	クラミジア肺炎(オウム病は除く)	-	-	-
	感染性胃腸炎(ロタウイルス)	-	-	1
報告数合計		1,025	-	89,354

○印は前週比増

☆5週間前からの疾患別報告数・定点当たり報告数

		5週前 (2024年34週)	4週前 (2024年35週)	3週前 (2024年36週)	2週前 (2024年37週)	1週前 (2024年38週)	今週 (2024年39週)
インフルエンザ	報告数	38	49	57	35	43	67
	定点当り	0.43	0.55	0.64	0.39	0.48	0.75
COVID-19	報告数	545	385	203	204	186	185
	定点当り	6.12	4.33	2.28	2.29	2.09	2.08
RSウイルス感染症	報告数	81	68	42	32	68	44
	定点当り	1.59	1.33	0.82	0.63	1.33	0.86
咽頭結膜熱	報告数	33	36	39	38	47	29
	定点当り	0.65	0.71	0.76	0.75	0.92	0.57
A群溶血性レンサ球菌咽頭炎	報告数	89	57	80	98	77	57
	定点当り	1.75	1.12	1.57	1.92	1.51	1.12
感染性胃腸炎	報告数	129	152	148	201	172	181
	定点当り	2.53	2.98	2.90	3.94	3.37	3.55
水痘	報告数	8	3	5	5	10	11
	定点当り	0.16	0.06	0.10	0.10	0.20	0.22
手足口病	報告数	210	258	247	269	346	352
	定点当り	4.12	5.06	4.84	5.27	6.78	6.90
伝染性紅斑	報告数	1	-	-	2	2	1
	定点当り	0.02	-	-	0.04	0.04	0.02
突発性発しん	報告数	15	18	17	27	17	17
	定点当り	0.29	0.35	0.33	0.53	0.33	0.33
ヘルパンギーナ	報告数	84	108	103	104	69	61
	定点当り	1.65	2.12	2.02	2.04	1.35	1.20
流行性耳下腺炎	報告数	1	3	2	5	1	3
	定点当り	0.02	0.06	0.04	0.10	0.02	0.06
急性出血性結膜炎	報告数	-	-	-	-	-	-
	定点当り	-	-	-	-	-	-
流行性角結膜炎	報告数	10	9	9	9	7	5
	定点当り	1.43	1.29	1.29	1.29	1.00	0.71
細菌性髄膜炎(真菌性を含む)	報告数	-	1	1	-	-	-
	定点当り	-	0.08	0.08	-	-	-
無菌性髄膜炎	報告数	-	-	-	-	-	-
	定点当り	-	-	-	-	-	-
マイコプラズマ肺炎	報告数	30	11	17	10	15	12
	定点当り	2.50	0.92	1.42	0.83	1.25	1.00
クラミジア肺炎(オウム病は除く)	報告数	-	-	-	-	-	-
	定点当り	-	-	-	-	-	-
感染性胃腸炎(ロタウイルス)	報告数	-	-	-	-	-	-
	定点当り	-	-	-	-	-	-

# 疾病別保健所別患者報告数及び定点当たり報告数(男女合計)

2024年39週(09月23日～09月29日)

	インフルエンザ		COVID-19		RSウイルス感染症		咽頭結膜熱		A群溶血性レンサ球菌咽頭炎		感染性胃腸炎		水痘		手足口病		伝染性紅斑		突発性発しん	
	報告数	定点当り	報告数	定点当り	報告数	定点当り	報告数	定点当り	報告数	定点当り	報告数	定点当り	報告数	定点当り	報告数	定点当り	報告数	定点当り	報告数	定点当り
総数	67	0.75	185	2.08	44	0.86	29	0.57	57	1.12	181	3.55	11	0.22	352	6.90	1	0.02	17	0.33
鹿児島市	2	0.09	49	2.13	9	0.69	11	0.85	27	2.08	68	5.23	3	0.23	91	7.00	1	0.08	11	0.85
指宿	-	-	3	1.00	10	5.00	-	-	4	2.00	6	3.00	-	-	23	11.50	-	-	2	1.00
加世田	1	0.17	14	2.33	2	0.67	-	-	-	-	5	1.67	-	-	15	5.00	-	-	1	0.33
伊集院	1	0.20	2	0.40	1	0.33	7	2.33	1	0.33	2	0.67	-	-	14	4.67	-	-	-	-
川薩	12	1.71	7	1.00	-	-	1	0.25	3	0.75	19	4.75	-	-	22	5.50	-	-	-	-
出水	2	0.40	16	3.20	6	2.00	3	1.00	6	2.00	1	0.33	-	-	19	6.33	-	-	1	0.33
大口	2	1.00	1	0.50	1	1.00	1	1.00	-	-	-	-	-	-	3	3.00	-	-	-	-
始良	-	-	17	1.55	5	0.71	1	0.14	8	1.14	18	2.57	2	0.29	45	6.43	-	-	1	0.14
志布志	1	0.25	10	2.50	-	-	-	-	-	-	1	0.50	-	-	1	0.50	-	-	-	-
鹿屋	2	0.25	26	3.25	4	0.80	4	0.80	6	1.20	61	12.20	6	1.20	89	17.80	-	-	1	0.20
西之表	-	-	12	6.00	-	-	-	-	-	-	-	-	-	-	28	28.00	-	-	-	-
屋久島	-	-	-	-	6	3.00	1	0.50	-	-	-	-	-	-	1	0.50	-	-	-	-
名瀬	37	9.25	14	3.50	-	-	-	-	1	0.50	-	-	-	-	1	0.50	-	-	-	-
徳之島	7	1.40	14	2.80	-	-	-	-	1	0.33	-	-	-	-	-	-	-	-	-	-

	ヘルパンギーナ		流行性耳下腺炎		急性出血性結膜炎		流行性角結膜炎		細菌性髄膜炎(真菌性を含む)		無菌性髄膜炎		マイコプラズマ肺炎		クラミジア肺炎(オウム病は除く)		感染性胃腸炎(ロタウイルス)	
	報告数	定点当り	報告数	定点当り	報告数	定点当り	報告数	定点当り	報告数	定点当り	報告数	定点当り	報告数	定点当り	報告数	定点当り	報告数	定点当り
総数	61	1.20	3	0.06	0	0.00	5	0.71	0	0.00	0	0.00	12	1.00	0	0.00	0	0.00
鹿児島市	24	1.85	1	0.08	-	-	2	0.50	-	-	-	-	2	2.00	-	-	-	-
指宿	4	2.00	-	-	...	...	...	...	-	-	-	-	1	1.00	-	-	-	-
加世田	5	1.67	-	-	...	...	...	...	-	-	-	-	7	7.00	-	-	-	-
伊集院	-	-	-	-	...	...	...	...	-	-	-	-	-	-	-	-	-	-
川薩	-	-	-	-	-	-	3	3.00	-	-	-	-	-	-	-	-	-	-
出水	1	0.33	-	-	...	...	...	...	-	-	-	-	-	-	-	-	-	-
大口	-	-	-	-	...	...	...	...	-	-	-	-	2	2.00	-	-	-	-
始良	14	2.00	2	0.29	-	-	-	-	-	-	-	-	-	-	-	-	-	-
志布志	-	-	-	-	...	...	...	...	-	-	-	-	-	-	-	-	-	-
鹿屋	12	2.40	-	-	-	-	-	-	-	-	-	-	-	-	-	-	-	-
西之表	-	-	-	-	...	...	...	...	-	-	-	-	-	-	-	-	-	-
屋久島	-	-	-	-	...	...	...	...	-	-	-	-	...	...	-	-	-	-
名瀬	1	0.50	-	-	...	...	...	...	-	-	-	-	-	-	-	-	-	-
徳之島	-	-	-	-	...	...	...	...	-	-	-	-	...	...	-	-	-	-

