

# 鹿児島県感染症情報

## 2024年 第25週報 (6月17日~6月23日)

発行：鹿児島県環境保健センター（内容に関するお問い合わせ：感染症対策課感染症保健予防係）

※ 感染症のホームページアドレス <http://www.pref.kagoshima.jp/kenko-fukushi/kenko-iryo/kansen/index.html>

県内の COVID-19 の報告数は 935 人で、前週より 171 人多く、定点当たりの報告数は 10.51 でした。手足口病の報告数は 511 人で、前週より 20 人少なく、定点当たりの報告数は 10.02 でした。感染性胃腸炎の報告数は 270 人で、前週より 33 人少なく、定点当たりの報告数は 5.29 でした。

### ☆一～五類感染症(全数把握対象疾患)の発生状況

一類感染症	発生報告なし
二類感染症	結核 2 例 (肺結核 1 例, 粟粒結核 1 例) 追加 結核 1 例 (潜在性結核感染症 1 例 (第 24 週))
三類感染症	腸管出血性大腸菌感染症 3 例 (血清型別/毒素型別: O157/VT1VT2 (3 例))
四類感染症	レジオネラ症 1 例
五類感染症	クロイツフェルト・ヤコブ病 1 例, 水痘 (入院例) 1 例, 梅毒 4 例, 追加 後天性免疫不全症候群 1 例 (第 24 週)

### ☆定点把握対象疾患の発生状況

- ・今週の定点医療機関は、インフルエンザ<sup>※</sup>/COVID-19 定点 89, 小児科定点 51 です。
- ・第 25 週の定点把握対象疾患の総報告数は 2175 人で、前週より 83 人多い報告数でした(3 頁参照)。

#### ・流行発生警報の基準値 (開始基準値及び終息基準値) 以上の保健所

【咽頭結膜熱(開始 3.0, 終息 1.0)】：鹿児島市(1.54), 伊集院(4.67), 川薩(2.50), 出水(2.67), 鹿屋(2.40)

【A群溶血性レンサ球菌咽頭炎(開始 8.0, 終息 4.0)】：出水(12.67)

【手足口病(開始 5.0, 終息 2.0)】：鹿児島市(23.77), 伊集院(5.00), 川薩(6.75), 出水(5.00), 始良(11.86), 鹿屋(8.80)

#### ・流行発生注意報の基準値以上の保健所 該当なし

警報：大きな流行が発生または継続しつつあると疑われることを指します。

注意報：流行の発生前であれば今後 4 週間以内に大きな流行が発生する可能性が高いこと、流行の発生後であれば流行が継続していると疑われることを指します。

※ほとんどの感染症では、時間の経過とともに流行が地域的に拡大あるいは移動していくことから、流行拡大を早期に探知するためには、小区域での流行状況を広域的に監視することが重要と考えられます。

《 新型コロナウイルス感染症の警報・注意報の基準値は現段階ではありません。 》

### 【新型コロナウイルスゲノム解析結果】

第 25 週はゲノム解析検査を実施していません。

※ これまでの詳細につきましては、以下 URL をご参照ください。

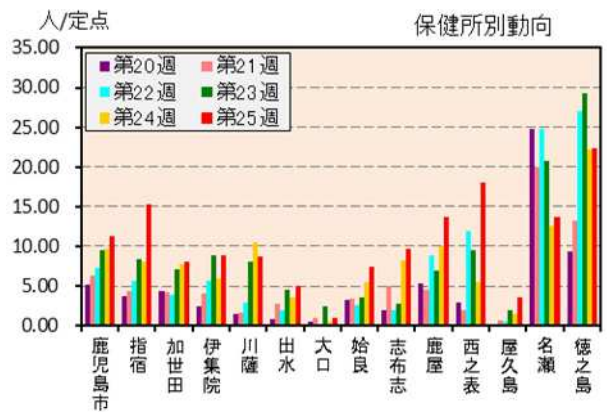
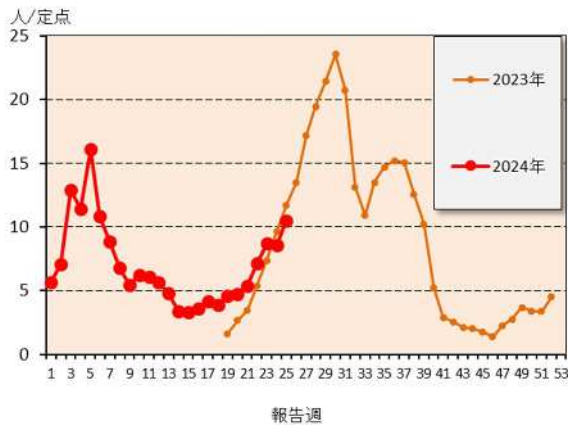
鹿児島県ホームページ (<https://www.pref.kagoshima.jp/kenko-fukushi/covid19/hassei/index.html#hennikabu>)

※ 週報発行後、医療機関、保健所から追加、訂正報告があり、全数・定点の数値が変更する場合があります。

☆定点把握対象疾患（定点当たり報告数の上位3疾患の発生状況及び保健所別動向）

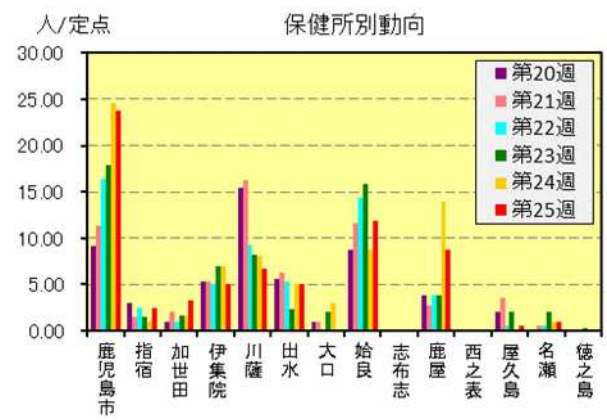
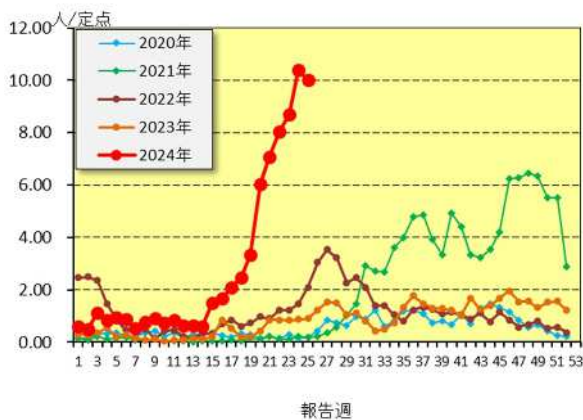
(1) COVID-19

第25週のCOVID-19の報告数は935人で、前週より171人多く、定点当たりの報告数は10.51であった。年齢別では、40～49歳(104人)、10～14歳・50～59歳(それぞれ99人)、70～79歳(97人)の順に多かった。保健所別の定点当たり報告数は、徳之島保健所(22.40)、西之表保健所(18.00)、指宿保健所(15.33)の順に多い。



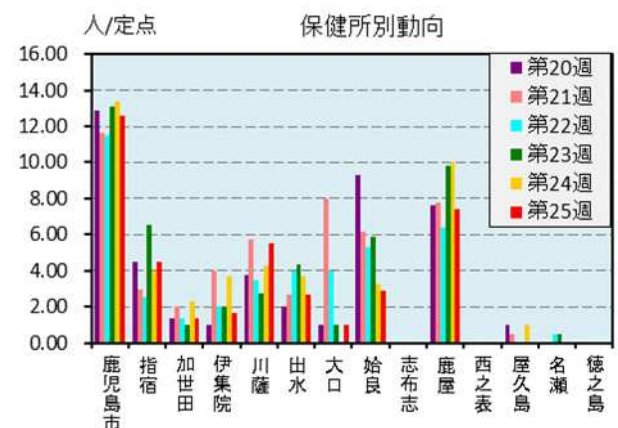
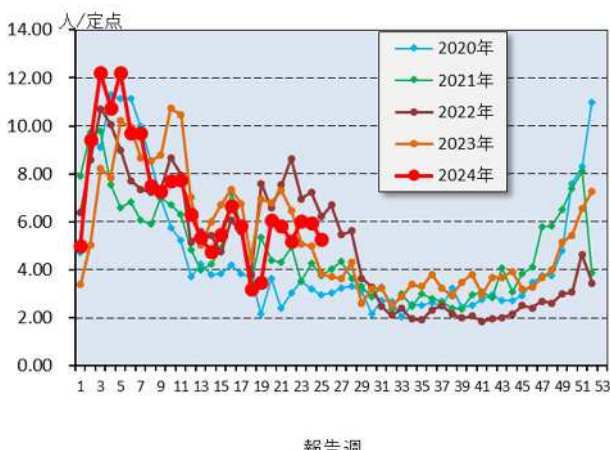
(2) 手足口病

第25週の手足口病の報告数は511人で、前週より20人少なく、定点当たりの報告数は10.02であった。年齢別では、1歳(174人)、2歳(109人)、6～11ヶ月(68人)の順に多かった。保健所別の定点当たり報告数は、鹿児島市保健所(23.77)、始良保健所(11.86)、鹿屋保健所(8.80)の順に多い。



(3) 感染性胃腸炎

第25週の感染性胃腸炎の報告数は270人で、前週より33人少なく、定点当たりの報告数は5.29であった。年齢別では、4歳(33人)、10～14歳(32人)、2歳(30人)の順に多かった。保健所別の定点当たり報告数は、鹿児島市保健所(12.62)、鹿屋保健所(7.40)、川薩保健所(5.50)の順に多い。



☆定点把握対象疾患の発生状況

2024年	(報告週)	第25週		
定点種別	定点報告疾患	報告数	定点当り	累積報告数 (2024年)
インフルエンザ/COVID-19定点 (内科・小児科定点)	インフルエンザ	11	0.12	20,332
	○ COVID-19	935	10.51	15,659
小児科定点	咽頭結膜熱	75	1.47	3,594
	A群溶血性レンサ球菌咽頭炎	155	3.04	4,969
	感染性胃腸炎	270	5.29	8,900
	水痘	6	0.12	176
	手足口病	511	10.02	3,669
	伝染性紅斑	1	0.02	15
	○ 突発性発しん	17	0.33	399
	ヘルパンギーナ	52	1.02	332
	○ 流行性耳下腺炎	5	0.10	54
	○ RSウイルス感染症	129	2.53	1,196
眼科定点	急性出血性結膜炎	-	-	1
	流行性角結膜炎	6	0.86	199
基幹定点	細菌性髄膜炎(真菌性を含む)	-	-	3
	無菌性髄膜炎	-	-	2
	○ マイコプラズマ肺炎	2	0.17	13
	クラミジア肺炎(オウム病は除く)	-	-	-
	感染性胃腸炎(ロタウイルス)	-	-	1
報告数合計		2,175	-	59,514

☆5週間前からの疾患別報告数・定点当たり報告数

		5週前	4週前	3週前	2週前	1週前	今週
		(2024年20週)	(2024年21週)	(2024年22週)	(2024年23週)	(2024年24週)	(2024年25週)
インフルエンザ	報告数	52	44	32	22	18	11
	定点当り	0.58	0.49	0.36	0.25	0.20	0.12
COVID-19	報告数	421	475	633	777	764	935
	定点当り	4.73	5.34	7.11	8.73	8.58	10.51
RSウイルス感染症	報告数	89	79	83	97	108	129
	定点当り	1.75	1.55	1.63	1.90	2.12	2.53
咽頭結膜熱	報告数	94	89	83	79	88	75
	定点当り	1.84	1.75	1.63	1.55	1.73	1.47
A群溶血性レンサ球菌咽頭炎	報告数	204	234	219	228	185	155
	定点当り	4.00	4.59	4.29	4.47	3.63	3.04
感染性胃腸炎	報告数	310	297	264	308	303	270
	定点当り	6.08	5.82	5.18	6.04	5.94	5.29
水痘	報告数	12	3	5	3	11	6
	定点当り	0.24	0.06	0.10	0.06	0.22	0.12
手足口病	報告数	308	360	410	443	531	511
	定点当り	6.04	7.06	8.04	8.69	10.41	10.02
伝染性紅斑	報告数	2	1	-	-	1	1
	定点当り	0.04	0.02	-	-	0.02	0.02
突発性発しん	報告数	20	22	26	14	16	17
	定点当り	0.39	0.43	0.51	0.27	0.31	0.33
ヘルパンギーナ	報告数	22	19	28	42	56	52
	定点当り	0.43	0.37	0.55	0.82	1.10	1.02
流行性耳下腺炎	報告数	2	2	3	2	3	5
	定点当り	0.04	0.04	0.06	0.04	0.06	0.10
急性出血性結膜炎	報告数	-	-	-	-	-	-
	定点当り	-	-	-	-	-	-
流行性角結膜炎	報告数	2	8	9	5	6	6
	定点当り	0.29	1.14	1.29	0.71	0.86	0.86
細菌性髄膜炎(真菌性を含む)	報告数	-	-	-	-	1	-
	定点当り	-	-	-	-	0.08	-
無菌性髄膜炎	報告数	-	-	-	1	1	-
	定点当り	-	-	-	0.08	0.08	-
マイコプラズマ肺炎	報告数	5	2	1	-	-	2
	定点当り	0.42	0.17	0.08	-	-	0.17
クラミジア肺炎(オウム病は除く)	報告数	-	-	-	-	-	-
	定点当り	-	-	-	-	-	-
感染性胃腸炎(ロタウイルス)	報告数	-	-	-	-	-	-
	定点当り	-	-	-	-	-	-

# 疾病別保健所別患者報告数及び定点当たり報告数(男女合計)

2024年25週(06月17日～06月23日)

	インフルエンザ		COVID-19		RSウイルス感染症		咽頭結膜熱		A群溶血性レンサ球菌咽頭炎		感染性胃腸炎		水痘		手足口病		伝染性紅斑		突発性発しん	
	報告数	定点当り	報告数	定点当り	報告数	定点当り	報告数	定点当り	報告数	定点当り	報告数	定点当り	報告数	定点当り	報告数	定点当り	報告数	定点当り	報告数	定点当り
総数	11	0.12	935	10.51	129	2.53	75	1.47	155	3.04	270	5.29	6	0.12	511	10.02	1	0.02	17	0.33
鹿児島市	1	0.04	261	11.35	53	4.08	20	1.54	53	4.08	164	12.62	-	-	309	23.77	-	-	11	0.85
指宿	-	-	46	15.33	-	-	-	-	8	4.00	9	4.50	-	-	5	2.50	-	-	2	1.00
加世田	-	-	48	8.00	3	1.00	-	-	5	1.67	4	1.33	1	0.33	10	3.33	-	-	-	-
伊集院	-	-	44	8.80	16	5.33	14	4.67	12	4.00	5	1.67	2	0.67	15	5.00	-	-	2	0.67
川薩	1	0.14	61	8.71	14	3.50	10	2.50	7	1.75	22	5.50	1	0.25	27	6.75	-	-	1	0.25
出水	-	-	25	5.00	7	2.33	8	2.67	38	12.67	8	2.67	-	-	15	5.00	1	0.33	-	-
大口	-	-	2	1.00	1	1.00	1	1.00	-	-	1	1.00	-	-	-	-	-	-	-	-
始良	1	0.09	82	7.45	21	3.00	10	1.43	18	2.57	20	2.86	-	-	83	11.86	-	-	1	0.14
志布志	-	-	39	9.75	-	-	-	-	-	-	-	-	-	-	-	-	-	-	-	-
鹿屋	5	0.63	110	13.75	8	1.60	12	2.40	9	1.80	37	7.40	2	0.40	44	8.80	-	-	-	-
西之表	-	-	36	18.00	-	-	-	-	1	1.00	-	-	-	-	-	-	-	-	-	-
屋久島	-	-	14	3.50	-	-	-	-	-	-	-	-	-	-	1	0.50	-	-	-	-
名瀬	2	0.50	55	13.75	4	2.00	-	-	2	1.00	-	-	-	-	2	1.00	-	-	-	-
徳之島	1	0.20	112	22.40	2	0.67	-	-	2	0.67	-	-	-	-	-	-	-	-	-	-

	ヘルパンギーナ		流行性耳下腺炎		急性出血性結膜炎		流行性角結膜炎		細菌性髄膜炎(重篤性を含む)		無菌性髄膜炎		マイコプラズマ肺炎		クラミジア肺炎(オウム病除く)		感染性胃腸炎(ロタウイルス)	
	報告数	定点当り	報告数	定点当り	報告数	定点当り	報告数	定点当り	報告数	定点当り	報告数	定点当り	報告数	定点当り	報告数	定点当り	報告数	定点当り
総数	52	1.02	5	0.10	0	0.00	6	0.86	0	0.00	0	0.00	2	0.17	0	0.00	0	0.00
鹿児島市	18	1.38	1	0.08	-	-	-	-	-	-	-	-	2	2.00	-	-	-	-
指宿	2	1.00	-	-	...	...	...	...	-	-	-	-	-	-	-	-	-	-
加世田	-	-	-	-	...	...	...	...	-	-	-	-	-	-	-	-	-	-
伊集院	1	0.33	1	0.33	...	...	...	...	-	-	-	-	-	-	-	-	-	-
川薩	2	0.50	-	-	-	-	6	6.00	-	-	-	-	-	-	-	-	-	-
出水	2	0.67	-	-	...	...	...	...	-	-	-	-	-	-	-	-	-	-
大口	-	-	-	-	...	...	...	...	-	-	-	-	-	-	-	-	-	-
始良	12	1.71	1	0.14	-	-	-	-	-	-	-	-	-	-	-	-	-	-
志布志	-	-	-	-	...	...	...	...	-	-	-	-	-	-	-	-	-	-
鹿屋	15	3.00	2	0.40	-	-	-	-	-	-	-	-	-	-	-	-	-	-
西之表	-	-	-	-	...	...	...	...	-	-	-	-	-	-	-	-	-	-
屋久島	-	-	-	-	...	...	...	...	...	...	...	...	...	...	...	...	...	...
名瀬	-	-	-	-	...	...	...	...	-	-	-	-	-	-	-	-	-	-
徳之島	-	-	-	-	...	...	...	...	...	...	...	...	...	...	...	...	...	...

## 年齢階級別疾病別患者報告数及び定点当たり報告数（男女合計）

2024年25週(06月17日～06月23日)

疾病名	報告数	～5ヶ月												報告数 定点当り																					
		～5ヶ月			6～11ヶ月			12～17ヶ月			18～23ヶ月																								
		1	2	3	4	5	6	7	8	9	10	11	12		13	14	15	16	17	18	19	20	21	22	23										
インフルエンザ	11	-												-																					
インフルエンザ 定点当り	0.12	-												-																					
COVID-19	935	10	16	24	17	16	15	14	8	16	8	13	99	71	70	81	104	99	84	97	73														
COVID-19 定点当り	10.51	0.11	0.18	0.27	0.19	0.18	0.17	0.16	0.09	0.18	0.09	0.15	1.11	0.80	0.79	0.91	1.17	1.11	0.94	1.09	0.82														
(小児科定点報告疾病)	合計	17	24	53	16	13	4	2	-	-	-	-	-	-	-	-	-	-	-	-	-	-	-												
RSウイルス感染症	259	0.33	0.47	1.04	0.31	0.25	0.08	0.04	-	-	-	-	-	-	-	-	-	-	-	-	-	-	-												
RSウイルス感染症 定点当り	2.53	0.33	0.47	1.04	0.31	0.25	0.08	0.04	-	-	-	-	-	-	-	-	-	-	-	-	-	-	-												
咽頭結膜熱	75	-	4	19	9	11	12	7	4	1	2	2	4	-	-	-	-	-	-	-	-	-	-												
咽頭結膜熱 定点当り	1.47	-	0.08	0.37	0.18	0.22	0.24	0.14	0.08	0.02	0.04	0.04	0.08	-	-	-	-	-	-	-	-	-	-												
A群溶血性レンサ球菌咽頭炎	155	-	2	1	3	11	19	24	25	13	14	13	16	3	11	-	-	-	-	-	-	-	-												
A群溶血性レンサ球菌咽頭炎 定点当り	3.04	-	0.04	0.02	0.06	0.22	0.37	0.47	0.49	0.25	0.27	0.25	0.31	0.06	0.22	-	-	-	-	-	-	-	-												
感染性胃腸炎	270	3	9	24	30	25	33	25	18	22	20	13	32	2	14	-	-	-	-	-	-	-	-												
感染性胃腸炎 定点当り	5.29	0.06	0.18	0.47	0.59	0.49	0.65	0.49	0.35	0.43	0.39	0.25	0.63	0.04	0.27	-	-	-	-	-	-	-	-												
水痘	6	-	-	1	1	-	-	-	-	1	-	-	2	1	-	-	-	-	-	-	-	-	-												
水痘 定点当り	0.12	-	-	0.02	0.02	-	-	-	-	0.02	-	-	0.04	0.02	-	-	-	-	-	-	-	-	-												
手足口病	511	9	68	174	109	53	46	30	10	8	2	1	-	1	-	-	-	-	-	-	-	-	-												
手足口病 定点当り	10.02	0.18	1.33	3.41	2.14	1.04	0.90	0.59	0.20	0.16	0.04	0.02	-	0.02	-	-	-	-	-	-	-	-	-												
伝染性紅斑	1	-	-	1	-	-	-	-	-	-	-	-	-	-	-	-	-	-	-	-	-	-	-												
伝染性紅斑 定点当り	0.02	-	-	0.02	-	-	-	-	-	-	-	-	-	-	-	-	-	-	-	-	-	-	-												
突発性発疹	17	-	3	9	2	1	2	-	-	-	-	-	-	-	-	-	-	-	-	-	-	-	-												
突発性発疹 定点当り	0.33	-	0.06	0.18	0.04	0.02	0.04	-	-	-	-	-	-	-	-	-	-	-	-	-	-	-	-												
ヘルパンギーナ	52	-	5	20	13	6	2	3	1	1	1	-	-	-	-	-	-	-	-	-	-	-	-												
ヘルパンギーナ 定点当り	1.02	-	0.10	0.39	0.25	0.12	0.04	0.06	0.02	0.02	0.02	-	-	-	-	-	-	-	-	-	-	-	-												
流行性耳下腺炎	5	-	1	-	-	-	-	-	1	-	-	-	1	-	1	-	-	-	-	-	-	-	-												
流行性耳下腺炎 定点当り	0.10	-	0.02	-	-	-	-	-	0.02	-	-	-	0.02	-	0.02	-	-	-	-	-	-	-	-												
(眼科定点報告疾病)	合計	-	-	2	2	3	4	5	6	7	8	9	10	11	12	13	14	15	16	17	18	19	20												
急性出血性結膜炎	報告数	-	-	-	-	-	-	-	-	-	-	-	-	-	-	-	-	-	-	-	-	-	-												
急性出血性結膜炎 定点当り	-	-	-	-	-	-	-	-	-	-	-	-	-	-	-	-	-	-	-	-	-	-	-												
流行性角結膜炎	6	-	-	-	-	-	-	-	-	-	-	-	-	-	-	-	-	-	-	-	-	-	-												
流行性角結膜炎 定点当り	0.86	-	-	-	-	-	-	-	-	-	-	-	-	-	-	-	-	-	-	-	-	-	-												
(基幹定点報告疾病)	合計	0	1	4	5	9	10	14	15	19	20	24	25	29	30	34	35	39	40	44	45	49	50	54	55	59	60	64	65	69	70	70			
細菌性髄膜炎(真菌性を含む)	報告数	-	-	-	-	-	-	-	-	-	-	-	-	-	-	-	-	-	-	-	-	-	-	-	-	-	-	-	-	-	-	-	-		
細菌性髄膜炎(真菌性を含む) 定点当り	-	-	-	-	-	-	-	-	-	-	-	-	-	-	-	-	-	-	-	-	-	-	-	-	-	-	-	-	-	-	-	-	-		
無菌性髄膜炎	報告数	-	-	-	-	-	-	-	-	-	-	-	-	-	-	-	-	-	-	-	-	-	-	-	-	-	-	-	-	-	-	-	-	-	
無菌性髄膜炎 定点当り	-	-	-	-	-	-	-	-	-	-	-	-	-	-	-	-	-	-	-	-	-	-	-	-	-	-	-	-	-	-	-	-	-	-	
マイコプラズマ肺炎	2	-	1	1	-	-	-	-	-	-	-	-	-	-	-	-	-	-	-	-	-	-	-	-	-	-	-	-	-	-	-	-	-	-	
マイコプラズマ肺炎 定点当り	0.17	-	0.08	0.08	-	-	-	-	-	-	-	-	-	-	-	-	-	-	-	-	-	-	-	-	-	-	-	-	-	-	-	-	-	-	
クラミジア肺炎(オウム病は除く)	報告数	-	-	-	-	-	-	-	-	-	-	-	-	-	-	-	-	-	-	-	-	-	-	-	-	-	-	-	-	-	-	-	-	-	
クラミジア肺炎(オウム病は除く) 定点当り	-	-	-	-	-	-	-	-	-	-	-	-	-	-	-	-	-	-	-	-	-	-	-	-	-	-	-	-	-	-	-	-	-	-	
感染性胃腸炎(ロタウイルス)	報告数	-	-	-	-	-	-	-	-	-	-	-	-	-	-	-	-	-	-	-	-	-	-	-	-	-	-	-	-	-	-	-	-	-	-
感染性胃腸炎(ロタウイルス) 定点当り	-	-	-	-	-	-	-	-	-	-	-	-	-	-	-	-	-	-	-	-	-	-	-	-	-	-	-	-	-	-	-	-	-	-	