

鹿児島県感染症情報

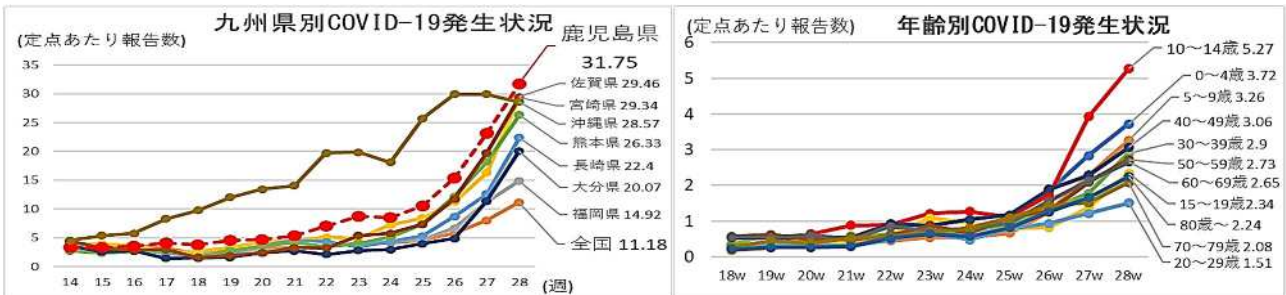
2024年 第28週報 (7月8日~7月14日)

発行：鹿児島県環境保健センター（内容に関するお問い合わせ：感染症対策課感染症保健予防係）

※ 感染症のホームページアドレス <http://www.pref.kagoshima.jp/kenko-fukushi/kenko-iryu/kansen/index.html>

県内の COVID-19 の報告数は 2826 人で、前週より 767 人多く、定点当たりの報告数は 31.75 でした。手足口病の報告数は 635 人で、前週より 109 人少なく、定点当たりの報告数は 12.45 でした。RSウイルス感染症の報告数は 287 人で、前週より 55 人多く、定点当たりの報告数は 5.63 でした。

COVID-19 の定点あたりの報告数は 4 週連続で増加し、全国と比較しても九州全体で大きな流行となっています。当県は、前週の沖縄県を抜いて 1 定点あたりの報告数が最多となっています。年齢別では、10~14 歳が他の年齢区分より報告数が多くなっています。自宅で療養する場合は、可能であれば部屋を分けるなど、家庭内での感染防止対策に注意してください。梅雨が明けて暑い日が続くようになります。熱中症に注意しつつ、混雑する場所を避けながら、手洗いや手指消毒及び換気等の感染対策に取り組まれるようお願いいたします。



☆一~五類感染症(全数把握対象疾患)の発生状況

一類感染症	発生報告なし
二類感染症	結核 4 例 (結核性リンパ節炎 1 例, 肺結核 1 例, 無症状病原体保有者 2 例) 追加 結核 1 例 (結核性心膜炎(第 20 週))
三類感染症	発生報告なし
四類感染症	レジオネラ症 1 例
五類感染症	梅毒 1 例, 百日咳 1 例

☆定点把握対象疾患の発生状況

- ・今週の定点医療機関は、インフルエンザ/COVID-19 定点 89, 小児科定点 51 です。
- ・第 28 週の定点把握対象疾患の総報告数は 4333 人で、前週より 788 人多い報告数でした(3 頁参照)。

・流行発生警報の基準値 (開始基準値及び終息基準値) 以上の保健所

【咽頭結膜熱(開始 3.0, 終息 1.0)】 : 伊集院(9.33)

【A群溶血性レンサ球菌咽頭炎(開始 8.0, 終息 4.0)】 : 出水(9.67)

【手足口病(開始 5.0, 終息 2.0)】 : 鹿児島市(27.85), 指宿(4.00), 加世田(9.00), 伊集院(4.33), 川薩(10.50)
出水(8.33), 始良(15.14), 鹿屋(9.20)

・流行発生注意報の基準値以上の保健所

【水痘(基準値 1.0)】 : 川薩(1.25)

【新型コロナウイルスゲノム解析結果】

第 28 週はゲノム解析検査を実施していません。これまでの詳細につきましては、以下 URL をご参照ください。

鹿児島県ホームページ (<https://www.pref.kagoshima.jp/kenko-fukushi/covid19/hassei/index.html#hennikabu>)

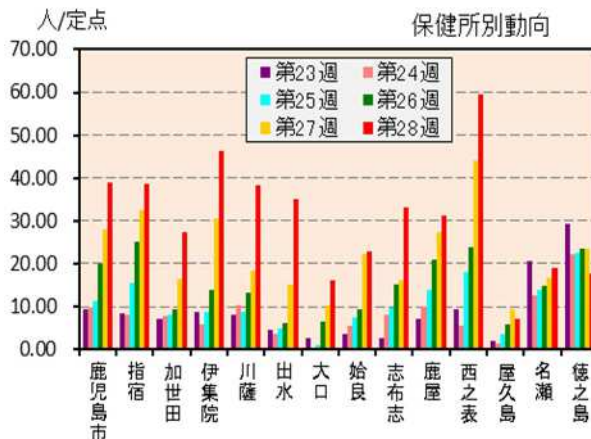
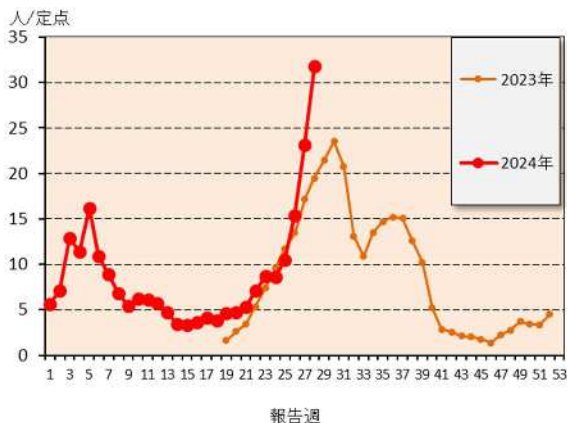
※ 週報発行後、医療機関、保健所から追加、訂正報告があり、全数・定点の数値が変更する場合があります。

☆定点把握対象疾患（定点当たり報告数の上位3疾患の発生状況及び保健所別動向）

(1) COVID-19

第28週のCOVID-19の報告数は2826人で、前週より767人多く、定点当たりの報告数は31.75であった。年齢別では、10～14歳(469人)、40～49歳(272人)、30～39歳(258人)の順に多かった。

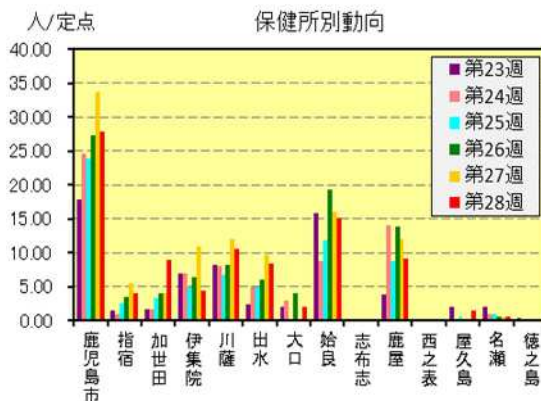
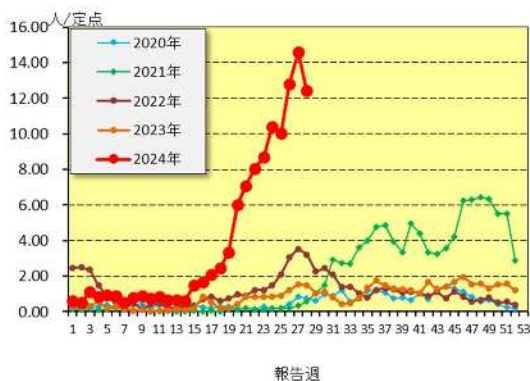
保健所別の定点当たり報告数は、西之表保健所(59.50)、伊集院保健所(46.20)、鹿児島市保健所(38.83)の順に多い。



(2) 手足口病

第28週の手足口病の報告数は635人で、前週より109人少なく、定点当たりの報告数は12.45であった。年齢別では、1歳(179人)、2歳(125人)、3歳(97人)の順に多かった。

保健所別の定点当たり報告数は、鹿児島市保健所(27.85)、始良保健所(15.14)、川薩保健所(10.50)の順に多い。

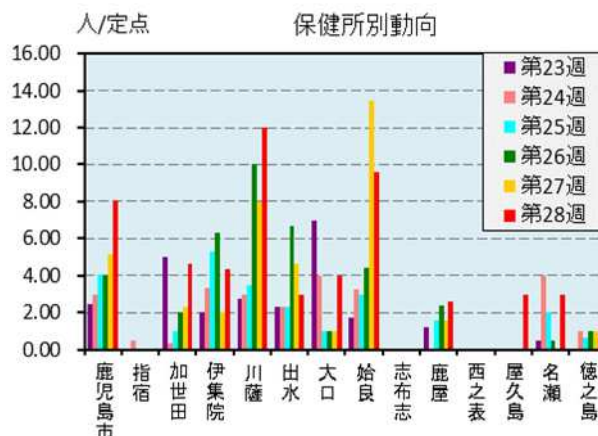


(3) RSウイルス感染症

第28週のRSウイルス感染症の報告数は287人で、前週より55人多く、定点当たりの報告数は5.63であった。

年齢別では、1歳(98人)、2歳(57人)、6～11ヶ月(43人)の順に多かった。

保健所別の定点当たり報告数は、川薩保健所(12.00)、始良保健所(9.57)、鹿児島市保健所(8.08)の順に多い。



☆定点把握対象疾患の発生状況

2024年	(報告週)	第28週		
定点種別	定点報告疾患	報告数	定点当り	累積報告数 (2024年)
インフルエンザ/COVID-19定点 (内科・小児科定点)	○ インフルエンザ	22	0.25	20,387
	○ COVID-19	2,826	31.75	21,916
小児科定点	咽頭結膜熱	48	0.94	3,745
	○ A群溶血性レンサ球菌咽頭炎	127	2.49	5,404
	○ 感染性胃腸炎	247	4.84	9,596
	○ 水痘	12	0.24	208
	手足口病	635	12.45	5,701
	伝染性紅斑	2	0.04	26
	○ 突発性発しん	25	0.49	460
	○ ヘルパンギーナ	91	1.78	526
	○ 流行性耳下腺炎	4	0.08	61
	○ RSウイルス感染症	287	5.63	1,900
眼科定点	急性出血性結膜炎	-	-	1
	流行性角結膜炎	1	0.14	206
基幹定点	細菌性髄膜炎(真菌性を含む)	-	-	3
	無菌性髄膜炎	-	-	2
	○ マイコプラズマ肺炎	6	0.50	25
	クラミジア肺炎(オウム病は除く)	-	-	-
	感染性胃腸炎(ロタウイルス)	-	-	1
報告数合計		4,333	-	70,168

☆5週間前からの疾患別報告数・定点当たり報告数

		5週前	4週前	3週前	2週前	1週前	今週
		(2024年23週)	(2024年24週)	(2024年25週)	(2024年26週)	(2024年27週)	(2024年28週)
インフルエンザ	報告数	22	18	11	13	20	22
	定点当り	0.25	0.20	0.12	0.15	0.22	0.25
COVID-19	報告数	777	764	935	1,372	2,059	2,826
	定点当り	8.73	8.58	10.51	15.42	23.13	31.75
RSウイルス感染症	報告数	97	108	129	185	232	287
	定点当り	1.90	2.12	2.53	3.63	4.55	5.63
咽頭結膜熱	報告数	79	88	75	50	53	48
	定点当り	1.55	1.73	1.47	0.98	1.04	0.94
A群溶血性レンサ球菌咽頭炎	報告数	228	185	155	188	120	127
	定点当り	4.47	3.63	3.04	3.69	2.35	2.49
感染性胃腸炎	報告数	308	303	270	235	214	247
	定点当り	6.04	5.94	5.29	4.61	4.20	4.84
水痘	報告数	3	11	6	10	10	12
	定点当り	0.06	0.22	0.12	0.20	0.20	0.24
手足口病	報告数	443	531	511	653	744	635
	定点当り	8.69	10.41	10.02	12.80	14.59	12.45
伝染性紅斑	報告数	-	1	1	-	9	2
	定点当り	-	0.02	0.02	-	0.18	0.04
突発性発しん	報告数	14	16	17	23	13	25
	定点当り	0.27	0.31	0.33	0.45	0.25	0.49
ヘルパンギーナ	報告数	42	56	52	44	59	91
	定点当り	0.82	1.10	1.02	0.86	1.16	1.78
流行性耳下腺炎	報告数	2	3	5	-	3	4
	定点当り	0.04	0.06	0.10	-	0.06	0.08
急性出血性結膜炎	報告数	-	-	-	-	-	-
	定点当り	-	-	-	-	-	-
流行性角結膜炎	報告数	5	6	6	-	6	1
	定点当り	0.71	0.86	0.86	-	0.86	0.14
細菌性髄膜炎(真菌性を含む)	報告数	-	1	-	-	-	-
	定点当り	-	0.08	-	-	-	-
無菌性髄膜炎	報告数	1	1	-	-	-	-
	定点当り	0.08	0.08	-	-	-	-
マイコプラズマ肺炎	報告数	-	-	2	3	3	6
	定点当り	-	-	0.17	0.25	0.25	0.50
クラミジア肺炎(オウム病は除く)	報告数	-	-	-	-	-	-
	定点当り	-	-	-	-	-	-
感染性胃腸炎(ロタウイルス)	報告数	-	-	-	-	-	-
	定点当り	-	-	-	-	-	-

疾病別保健所別患者報告数及び定点当たり報告数(男女合計)

2024年28週(07月08日～07月14日)

	インフルエンザ		COVID-19		RSウイルス感染症		咽頭結膜熱		A群溶血性レンサ球菌咽頭炎		感染性胃腸炎		水痘		手足口病		伝染性紅斑		突発性発しん	
	報告数	定点当り	報告数	定点当り	報告数	定点当り	報告数	定点当り	報告数	定点当り	報告数	定点当り	報告数	定点当り	報告数	定点当り	報告数	定点当り	報告数	定点当り
総数	22	0.25	2826	31.75	287	5.63	48	0.94	127	2.49	247	4.84	12	0.24	635	12.45	2	0.04	25	0.49
鹿児島市	1	0.04	893	38.83	105	8.08	6	0.46	41	3.15	150	11.54	2	0.15	362	27.85	-	-	9	0.69
指宿	1	0.33	116	38.67	-	-	-	-	6	3.00	6	3.00	-	-	8	4.00	-	-	-	-
加世田	-	-	165	27.50	14	4.67	2	0.67	-	-	10	3.33	2	0.67	27	9.00	-	-	1	0.33
伊集院	-	-	231	46.20	13	4.33	28	9.33	5	1.67	1	0.33	-	-	13	4.33	-	-	-	-
川薩	2	0.29	269	38.43	48	12.00	6	1.50	12	3.00	16	4.00	5	1.25	42	10.50	-	-	-	-
出水	12	2.40	175	35.00	9	3.00	-	-	29	9.67	23	7.67	-	-	25	8.33	-	-	3	1.00
大口	-	-	32	16.00	4	4.00	1	1.00	4	4.00	5	5.00	-	-	2	2.00	-	-	-	-
始良	1	0.09	250	22.73	67	9.57	3	0.43	15	2.14	5	0.71	1	0.14	106	15.14	-	-	6	0.86
志布志	4	1.00	133	33.25	-	-	-	-	-	-	-	-	-	-	-	-	-	-	-	-
鹿屋	-	-	249	31.13	13	2.60	-	-	11	2.20	30	6.00	1	0.20	46	9.20	2	0.40	6	1.20
西之表	-	-	119	59.50	-	-	-	-	-	-	-	-	-	-	-	-	-	-	-	-
屋久島	-	-	29	7.25	6	3.00	-	-	-	-	-	-	1	0.50	3	1.50	-	-	-	-
名瀬	1	0.25	76	19.00	6	3.00	2	1.00	4	2.00	1	0.50	-	-	1	0.50	-	-	-	-
徳之島	-	-	89	17.80	2	0.67	-	-	-	-	-	-	-	-	-	-	-	-	-	-

	ヘルパンギーナ		流行性下腺炎		急性出血性結膜炎		流行性角結膜炎		細菌性髄膜炎(菌毒性を含む)		無菌性髄膜炎		マイコプラズマ肺炎		クラミジア肺炎(オウム病は除く)		感染性肺炎(ロタウイルス)	
	報告数	定点当り	報告数	定点当り	報告数	定点当り	報告数	定点当り	報告数	定点当り	報告数	定点当り	報告数	定点当り	報告数	定点当り	報告数	定点当り
総数	91	1.78	4	0.08	0	0.00	1	0.14	0	0.00	0	0.00	6	0.50	0	0.00	0	0.00
鹿児島市	30	2.31	1	0.08	-	-	1	0.25	-	-	-	-	3	3.00	-	-	-	-
指宿	2	1.00	1	0.50	-	-	-	-	2	2.00	-	-	-	-
加世田	5	1.67	-	-	-	-	-	-	-	-	-	-	-	-
伊集院	2	0.67	-	-	-	-	-	-	-	-	-	-	-	-
川薩	20	5.00	-	-	-	-	-	-	-	-	-	-	-	-	-	-	-	-
出水	8	2.67	-	-	-	-	-	-	-	-	-	-	-	-
大口	1	1.00	-	-	-	-	-	-	-	-	-	-	-	-
始良	6	0.86	2	0.29	-	-	-	-	-	-	-	-	1	1.00	-	-	-	-
志布志	-	-	-	-	-	-	-	-	-	-	-	-	-	-
鹿屋	16	3.20	-	-	-	-	-	-	-	-	-	-	-	-	-	-	-	-
西之表	-	-	-	-	-	-	-	-	-	-	-	-	-	-
屋久島	-	-	-	-	-	-	-	-	-	-	-	-	-	-
名瀬	-	-	-	-	-	-	-	-	-	-	-	-	-	-
徳之島	1	0.33	-	-	-	-	-	-	-	-	-	-	-	-

