

# 鹿児島県感染症情報

## 2024年 第29週報 (7月15日~7月21日)

発行：鹿児島県環境保健センター（内容に関するお問い合わせ：感染症対策課感染症保健予防係）

※ 感染症のホームページアドレス <http://www.pref.kagoshima.jp/kenko-fukushi/kenko-iryo/kansen/index.html>

県内の COVID-19 の報告数は 2437 人で、前週より 389 人少なく、定点当たりの報告数は 27.38 でした。手足口病の報告数は 469 人で、前週より 166 人少なく、定点当たりの報告数は 9.20 でした。RSウイルス感染症の報告数は 257 人で、前週より 30 人少なく、定点当たりの報告数は 5.04 でした。

### 【注目情報】

COVID-19 に対しては、手洗いや手指消毒、換気等の基本的な感染対策に取り組まれるようお願いいたします。家庭で出来る感染対策等につきましても、県ホームページに掲載しています。

県ホームページ：[鹿児島県](http://www.pref.kagoshima.jp) / [新型コロナウイルス感染症の感染者が増加しています。](https://www.pref.kagoshima.jp/ae06/kenko-fukushi/kenko-iryo/kansen/info/corona.html) (pref.kagoshima.jp)  
(<https://www.pref.kagoshima.jp/ae06/kenko-fukushi/kenko-iryo/kansen/info/corona.html>)

### ☆一～五類感染症(全数把握対象疾患)の発生状況

一類感染症	発生報告なし
二類感染症	結核 2 例(結核性リンパ節炎 1 例, 無症状病原体保有者 1 例)
三類感染症	発生報告なし
四類感染症	発生報告なし
五類感染症	梅毒 2 例 追加 劇症型溶血性レンサ球菌感染症 1 例(第 27 週), 侵襲性肺炎球菌感染症 1 例(第 27 週)

### ☆定点把握対象疾患の発生状況

- ・今週の定点医療機関は、インフルエンザ<sup>※</sup>/COVID-19 定点 89, 小児科定点 51 です。
- ・第 29 週の定点把握対象疾患の総報告数は 3644 人で、前週より 689 人少ない報告数でした(3 頁参照)。

#### ・流行発生警報の基準値(開始基準値及び終息基準値)以上の保健所

【咽頭結膜熱(開始 3.0, 終息 1.0)】：伊集院(2.67)

【A群溶血性レンサ球菌咽頭炎(開始 8.0, 終息 4.0)】：出水(5.33)

【手足口病(開始 5.0, 終息 2.0)】：鹿児島市(19.77), 指宿(7.50), 加世田(5.67), 伊集院(8.33), 川薩(8.75), 出水(5.67), 始良(7.29), 大口(5.00), 鹿屋(8.60)

#### ・流行発生注意報の基準値以上の保健所

【水痘(基準値 1.0)】：大口(1.00), 名瀬(1.00)

警報：大きな流行が発生または継続しつつあると疑われることを指します。

注意報：流行の発生前であれば今後 4 週間以内に大きな流行が発生する可能性が高いこと、流行の発生後であれば流行が継続していると疑われることを指します。

《 新型コロナウイルス感染症の警報・注意報の基準値は現段階ではありません。 》

### 【新型コロナウイルスゲノム解析結果】

第 29 週はゲノム解析検査を実施していません。これまでの詳細につきましては、以下 URL をご参照ください。

鹿児島県ホームページ (<https://www.pref.kagoshima.jp/kenko-fukushi/covid19/hassei/index.html#hennikabu>)

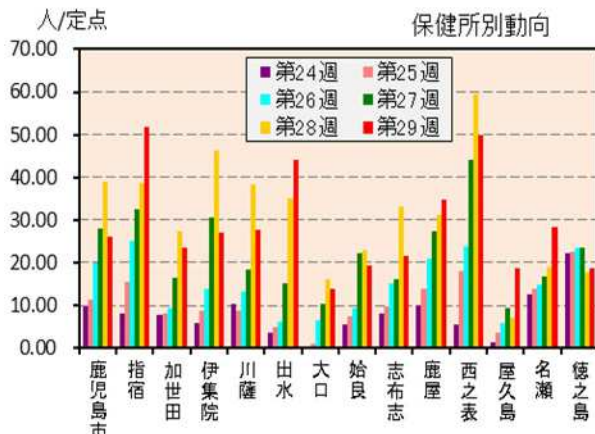
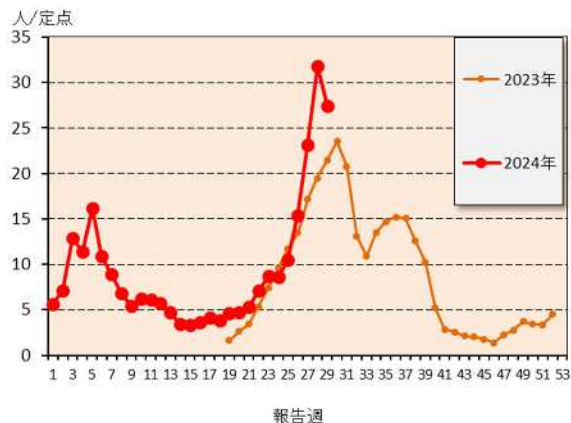
※ 週報発行後、医療機関、保健所から追加、訂正報告があり、全数・定点の数値が変更する場合があります。

☆定点把握対象疾患（定点当たり報告数の上位3疾患の発生状況及び保健所別動向）

(1) COVID-19

第29週のCOVID-19の報告数は2437人で、前週より389人少なく、定点当たりの報告数は27.38であった。年齢別では、10～14歳(330人)、60～69歳(239人)、30～39歳(230人)の順に多かった。

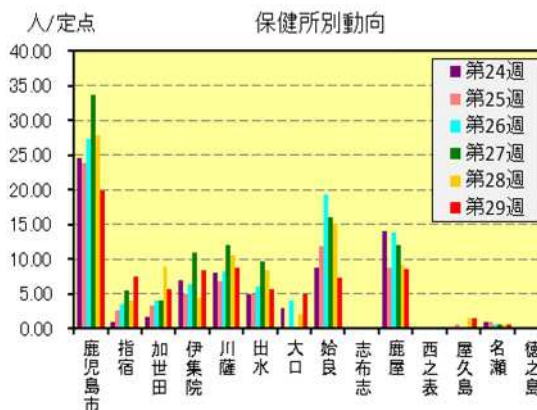
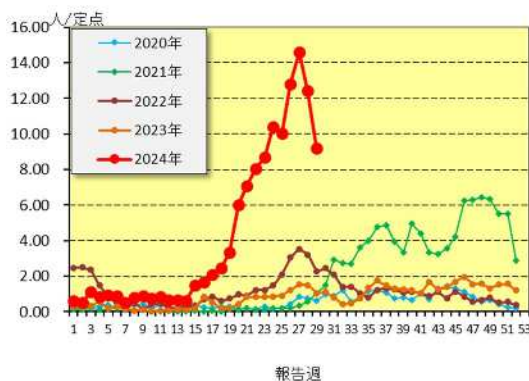
保健所別の定点当たり報告数は、指宿保健所(51.67)、西之表保健所(50.00)、出水保健所(44.20)の順に多い。



(2) 手足口病

第29週の手足口病の報告数は469人で、前週より166人少なく、定点当たりの報告数は9.20であった。年齢別では、1歳(157人)、2歳(95人)、3歳(69人)の順に多かった。

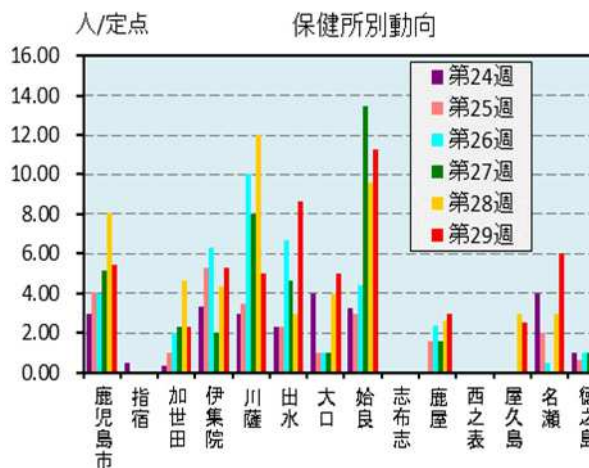
保健所別の定点当たり報告数は、鹿児島市保健所(19.77)、川薩保健所(8.75)、鹿屋保健所(8.60)の順に多い。



(3) RSウイルス感染症

第29週のRSウイルス感染症の報告数は257人で、前週より30人少なく、定点当たりの報告数は5.04であった。年齢別では、1歳(91人)、6～11ヶ月(43人)、2歳(40人)の順に多かった。

保健所別の定点当たり報告数は、始良保健所(11.29)、出水保健所(8.67)、名瀬保健所(6.00)の順に多い。



☆定点把握対象疾患の発生状況

2024年	(報告週)	第29週		
定点種別	定点報告疾患	報告数	定点当り	累積報告数 (2024年)
インフルエンザ/COVID-19定点 (内科・小児科定点)	○ インフルエンザ	48	0.54	20,435
	COVID-19	2,437	27.38	24,353
小児科定点	咽頭結膜熱	30	0.59	3,775
	A群溶血性レンサ球菌咽頭炎	105	2.06	5,509
	感染性胃腸炎	174	3.41	9,770
	水痘	9	0.18	217
	手足口病	469	9.20	6,170
	伝染性紅斑	-	-	26
	突発性発しん	19	0.37	479
	ヘルパンギーナ	82	1.61	608
	流行性耳下腺炎	1	0.02	62
	RSウイルス感染症	257	5.04	2,157
眼科定点	急性出血性結膜炎	-	-	1
	○ 流行性角結膜炎	5	0.71	211
基幹定点	細菌性髄膜炎(真菌性を含む)	-	-	3
	無菌性髄膜炎	-	-	2
	○ マイコプラズマ肺炎	8	0.67	33
	クラミジア肺炎(オウム病は除く)	-	-	-
	感染性胃腸炎(ロタウイルス)	-	-	1
報告数合計		3,644	-	73,812

☆5週間前からの疾患別報告数・定点当たり報告数

		5週前	4週前	3週前	2週前	1週前	今週
		(2024年24週)	(2024年25週)	(2024年26週)	(2024年27週)	(2024年28週)	(2024年29週)
インフルエンザ	報告数	18	11	13	20	22	48
	定点当り	0.20	0.12	0.15	0.22	0.25	0.54
COVID-19	報告数	764	935	1,372	2,059	2,826	2,437
	定点当り	8.58	10.51	15.42	23.13	31.75	27.38
RSウイルス感染症	報告数	108	129	185	232	287	257
	定点当り	2.12	2.53	3.63	4.55	5.63	5.04
咽頭結膜熱	報告数	88	75	50	53	48	30
	定点当り	1.73	1.47	0.98	1.04	0.94	0.59
A群溶血性レンサ球菌咽頭炎	報告数	185	155	188	120	127	105
	定点当り	3.63	3.04	3.69	2.35	2.49	2.06
感染性胃腸炎	報告数	303	270	235	214	247	174
	定点当り	5.94	5.29	4.61	4.20	4.84	3.41
水痘	報告数	11	6	10	10	12	9
	定点当り	0.22	0.12	0.20	0.20	0.24	0.18
手足口病	報告数	531	511	653	744	635	469
	定点当り	10.41	10.02	12.80	14.59	12.45	9.20
伝染性紅斑	報告数	1	1	-	9	2	-
	定点当り	0.02	0.02	-	0.18	0.04	-
突発性発しん	報告数	16	17	23	13	25	19
	定点当り	0.31	0.33	0.45	0.25	0.49	0.37
ヘルパンギーナ	報告数	56	52	44	59	91	82
	定点当り	1.10	1.02	0.86	1.16	1.78	1.61
流行性耳下腺炎	報告数	3	5	-	3	4	1
	定点当り	0.06	0.10	-	0.06	0.08	0.02
急性出血性結膜炎	報告数	-	-	-	-	-	-
	定点当り	-	-	-	-	-	-
流行性角結膜炎	報告数	6	6	-	6	1	5
	定点当り	0.86	0.86	-	0.86	0.14	0.71
細菌性髄膜炎(真菌性を含む)	報告数	1	-	-	-	-	-
	定点当り	0.08	-	-	-	-	-
無菌性髄膜炎	報告数	1	-	-	-	-	-
	定点当り	0.08	-	-	-	-	-
マイコプラズマ肺炎	報告数	-	2	3	3	6	8
	定点当り	-	0.17	0.25	0.25	0.50	0.67
クラミジア肺炎(オウム病は除く)	報告数	-	-	-	-	-	-
	定点当り	-	-	-	-	-	-
感染性胃腸炎(ロタウイルス)	報告数	-	-	-	-	-	-
	定点当り	-	-	-	-	-	-

# 疾病別保健所別患者報告数及び定点当たり報告数(男女合計)

2024年29週(07月15日～07月21日)

	インフルエンザ		COVID-19		RSウイルス感染症		咽頭結膜熱		A群溶血性レンサ球菌咽頭炎		感染性胃腸炎		水痘		手足口病		伝染性紅斑		突発性発しん	
	報告数	定点当り	報告数	定点当り	報告数	定点当り	報告数	定点当り	報告数	定点当り	報告数	定点当り	報告数	定点当り	報告数	定点当り	報告数	定点当り	報告数	定点当り
総数	48	0.54	2437	27.38	257	5.04	30	0.59	105	2.06	174	3.41	9	0.18	469	9.20	0	0.00	19	0.37
鹿児島市	2	0.09	602	26.17	71	5.46	5	0.38	37	2.85	64	4.92	2	0.15	257	19.77	-	-	7	0.54
指宿	-	-	155	51.67	-	-	-	-	4	2.00	17	8.50	-	-	15	7.50	-	-	-	-
加世田	1	0.17	142	23.67	7	2.33	-	-	2	0.67	8	2.67	-	-	17	5.67	-	-	1	0.33
伊集院	-	-	135	27.00	16	5.33	8	2.67	7	2.33	3	1.00	-	-	25	8.33	-	-	1	0.33
川薩	-	-	194	27.71	20	5.00	-	-	5	1.25	11	2.75	-	-	35	8.75	-	-	-	-
出水	26	5.20	221	44.20	26	8.67	3	1.00	16	5.33	9	3.00	-	-	17	5.67	-	-	2	0.67
大口	-	-	28	14.00	5	5.00	-	-	4	4.00	2	2.00	1	1.00	5	5.00	-	-	-	-
始良	2	0.18	214	19.45	79	11.29	5	0.71	12	1.71	15	2.14	1	0.14	51	7.29	-	-	3	0.43
志布志	-	-	86	21.50	-	-	-	-	-	-	-	-	-	-	-	-	-	-	-	-
鹿屋	2	0.25	277	34.63	15	3.00	9	1.80	14	2.80	45	9.00	2	0.40	43	8.60	-	-	4	0.80
西之表	-	-	100	50.00	-	-	-	-	-	-	-	-	-	-	-	-	-	-	-	-
屋久島	10	2.50	75	18.75	5	2.50	-	-	-	-	-	-	-	-	3	1.50	-	-	1	0.50
名瀬	5	1.25	114	28.50	12	6.00	-	-	2	1.00	-	-	2	1.00	1	0.50	-	-	-	-
徳之島	-	-	94	18.80	1	0.33	-	-	2	0.67	-	-	1	0.33	-	-	-	-	-	-

	ヘルパンギーナ		流行性耳下腺炎		急性出血性結膜炎		流行性角結膜炎		細菌性髄膜炎(真菌性を含む)		マイコプラズマ肺炎		クラミジア肺炎(オウム病は除く)		感染性胃腸炎(ロタウイルス)	
	報告数	定点当り	報告数	定点当り	報告数	定点当り	報告数	定点当り	報告数	定点当り	報告数	定点当り	報告数	定点当り	報告数	定点当り
総数	82	1.61	1	0.02	0	0.00	5	0.71	0	0.00	0	0.00	8	0.67	0	0.00
鹿児島市	24	1.85	-	-	-	-	-	-	-	-	-	-	-	-	-	-
指宿	1	0.50	-	-	...	...	...	...	-	-	-	-	-	-	-	-
加世田	1	0.33	-	-	...	...	...	...	-	-	-	-	-	-	-	-
伊集院	3	1.00	1	0.33	...	...	...	...	-	-	-	-	-	-	-	-
川薩	7	1.75	-	-	-	-	3	3.00	-	-	-	-	-	-	-	-
出水	5	1.67	-	-	...	...	...	...	-	-	-	-	-	-	-	-
大口	-	-	-	-	...	...	...	...	-	-	-	-	-	-	-	-
始良	13	1.86	-	-	-	-	2	2.00	-	-	-	-	-	-	-	-
志布志	-	-	-	-	...	...	...	...	-	-	-	-	-	-	-	-
鹿屋	28	5.60	-	-	-	-	-	-	-	-	-	-	-	-	-	-
西之表	-	-	-	-	...	...	...	...	-	-	-	-	-	-	-	-
屋久島	-	-	-	-	...	...	...	...	-	-	-	-	-	-	-	-
名瀬	-	-	-	-	...	...	...	...	-	-	-	-	-	-	-	-
徳之島	-	-	-	-	...	...	...	...	-	-	-	-	-	-	-	-

