

鹿児島県感染症情報

2024年 第23週報 (6月3日~6月9日)

発行：鹿児島県環境保健センター（内容に関するお問い合わせ：感染症対策課感染症保健予防係）

※ 感染症のホームページアドレス <http://www.pref.kagoshima.jp/kenko-fukushi/kenko-iryo/kansen/index.html>

県内の COVID-19 の報告数は 777 人で、前週より 144 人多く、定点当たりの報告数は 8.73 でした。手足口病の報告数は 443 人で、前週より 33 人多く、定点当たりの報告数は 8.69 でした。感染性胃腸炎の報告数は 308 人で、前週より 44 人多く、定点当たりの報告数は 6.04 でした。

☆一～五類感染症(全数把握対象疾患)の発生状況

一類感染症	発生報告なし
二類感染症	結核 5 例（結核性胸膜炎 1 例，結核性リンパ節炎 1 例，無症状病原体保有者 3 例）
三類感染症	腸管出血性大腸菌感染症 5 例(血清型別/毒素型別：O26/VT1 (4 例)，O157/VT1VT2 (1 例))
四類感染症	日本紅斑熱 1 例
五類感染症	梅毒 1 例，追加 劇症型溶血性レンサ球菌感染症 1 例(第 22 週)

☆定点把握対象疾患の発生状況

- ・今週の定点医療機関は、インフルエンザ[※]/COVID-19 定点 89，小児科定点 51 です。
- ・第 23 週の定点把握対象疾患の総報告数は 2021 人で、前週より 225 人多い報告数でした（3 頁参照）。

・流行発生警報の基準値（開始基準値及び終息基準値）以上の保健所

【咽頭結膜熱(開始 3.0，終息 1.0)】：鹿児島市(1.15)，川薩(2.00)，出水(7.00)，鹿屋(3.20)

【A群溶血性レンサ球菌咽頭炎(開始 8.0，終息 4.0)】：出水(11.00)

【手足口病(開始 5.0，終息 2.0)】：鹿児島市(17.92)，伊集院(7.00)，川薩(8.25)，出水(2.33)，始良(15.86)

・流行発生注意報の基準値以上の保健所 該当なし

警報：大きな流行が発生または継続しつつあると疑われることを指します。

注意報：流行の発生前であれば今後 4 週間以内に大きな流行が発生する可能性が高いこと，流行の発生後であれば流行が継続していると疑われることを指します。

※ほとんどの感染症では，時間の経過とともに流行が地域的に拡大あるいは移動していくことから，流行拡大を早期に探知するためには，小区域での流行状況を広域的に監視することが重要と考えられます。

《 新型コロナウイルス感染症の警報・注意報の基準値は現段階ではありません。 》

【新型コロナウイルスゲノム解析結果】

ゲノム 確定日	確定数	BA.2系統				XBB系統						他※
		BA.2.86 系統	JN.1系統	KP.3系統	XBB.1.5 系統	XBB.1.9.1 系統	EG.5 系統	XBB.1.16 系統	XBB.2.3 系統			
23週 (6/3~6/9)	24	18 (75.0%)	18 (75.0%)	18 (75.0%)	15 (62.5%)	0 (0.0%)	0 (0.0%)	0 (0.0%)	0 (0.0%)	0 (0.0%)	0 (0.0%)	6 (25.0%)

※他内訳：XDQ.1 6件

◎ これまでの詳細につきましては，以下 URL をご参照ください。

鹿児島県ホームページ (<https://www.pref.kagoshima.jp/kenko-fukushi/covid19/hassei/index.html#hennikabu>)

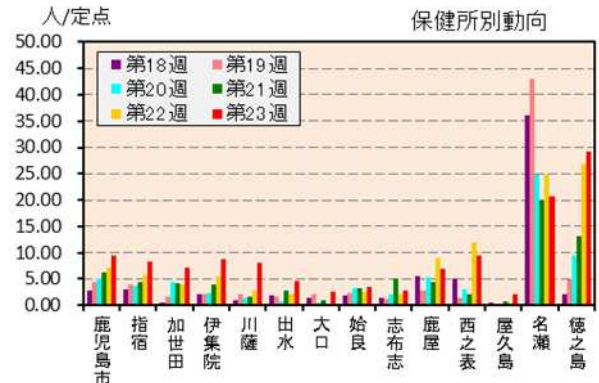
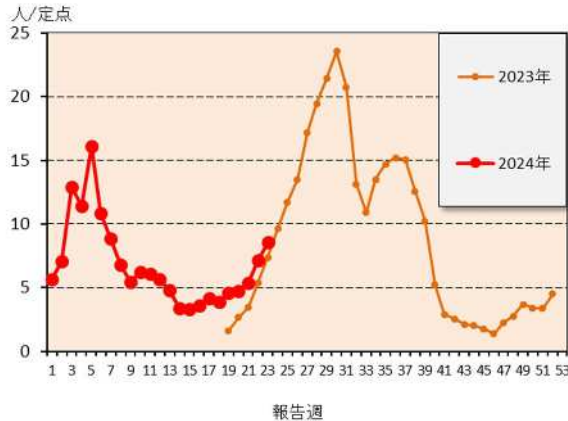
※ 週報発行後，医療機関，保健所から追加，訂正報告があり，全数・定点の数値が変更する場合があります。

☆定点把握対象疾患（定点当たり報告数の上位3疾患の発生状況及び保健所別動向）

(1) COVID-19

第23週のCOVID-19の報告数は777人で、前週より144人多く、定点当たりの報告数は8.73であった。年齢別では、10～14歳(109人)、15～19歳(97人)、50～59歳(78人)の順に多かった。

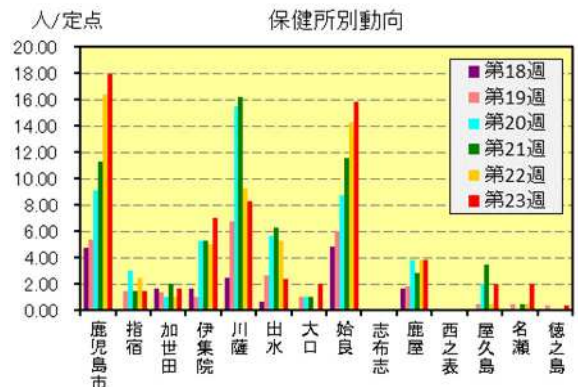
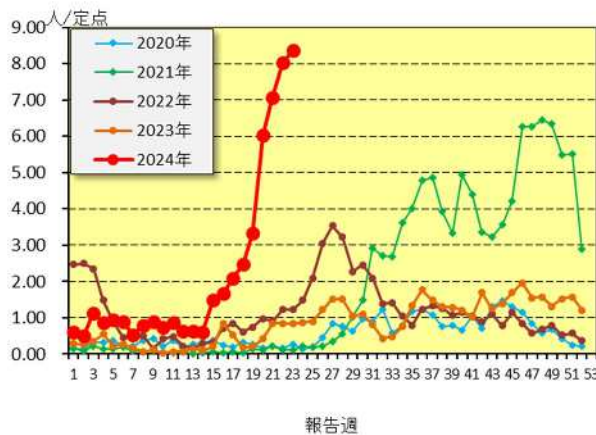
保健所別の定点当たり報告数は、徳之島保健所(29.20)、名瀬保健所(20.75)、鹿児島市保健所(9.52)の順に多い。



(2) 手足口病

第23週の手足口病の報告数は443人で、前週より33人多く、定点当たりの報告数は8.69であった。年齢別では、1歳(149人)、2歳(97人)、6～11ヶ月(64人)の順に多かった。

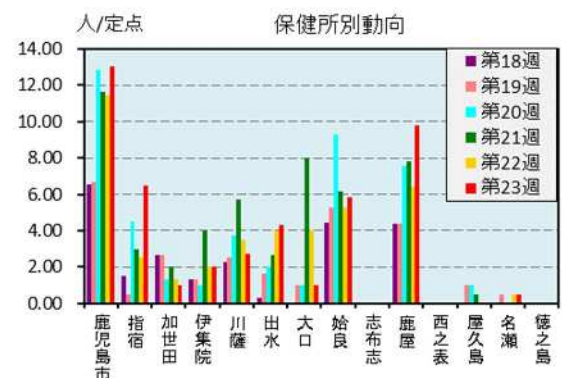
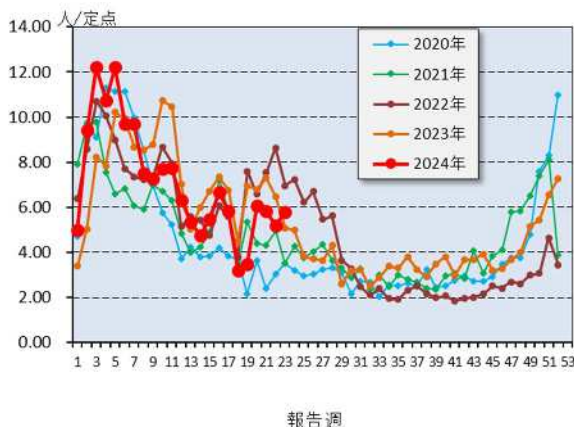
保健所別の定点当たり報告数は、鹿児島市保健所(17.92)、始良保健所(15.86)、川薩保健所(8.25)の順に多い。



(3) 感染性胃腸炎

第23週の感染性胃腸炎の報告数は308人で、前週より44人多く、定点当たりの報告数は6.04であった。年齢別では、1歳(41人)、4歳(36人)、5歳(31人)の順に多かった。

保健所別の定点当たり報告数は、鹿児島市保健所(13.08)、鹿屋保健所(9.80)、指宿保健所(6.50)の順に多い。



☆定点把握対象疾患の発生状況

2024年	(報告週)	第23週		
定点種別	定点報告疾患	報告数	定点当り	累積報告数 (2024年)
インフルエンザ/COVID-19定点 (内科・小児科定点)	インフルエンザ	22	0.25	20,303
	○ COVID-19	777	8.73	13,960
小児科定点	咽頭結膜熱	79	1.55	3,431
	○ A群溶血性レンサ球菌咽頭炎	228	4.47	4,629
	○ 感染性胃腸炎	308	6.04	8,327
	水痘	3	0.06	159
	○ 手足口病	443	8.69	2,627
	伝染性紅斑	-	-	13
	突発性発しん	14	0.27	366
	○ ヘルパンギーナ	42	0.82	224
	流行性耳下腺炎	2	0.04	46
眼科定点	○ RSウイルス感染症	97	1.90	959
	急性出血性結膜炎	-	-	1
基幹定点	流行性角結膜炎	5	0.71	187
	細菌性髄膜炎(真菌性を含む)	-	-	2
	○ 無菌性髄膜炎	1	0.08	1
	マイコプラズマ肺炎	-	-	11
	クラミジア肺炎(オウム病は除く)	-	-	-
	感染性胃腸炎(ロタウイルス)	-	-	1
報告数合計		2,021	0	55,247

☆5週間前からの疾患別報告数・定点当たり報告数

		5週前	4週前	3週前	2週前	1週前	今週
		(2024年18週)	(2024年19週)	(2024年20週)	(2024年21週)	(2024年22週)	(2024年23週)
インフルエンザ	報告数	71	58	52	44	32	22
	定点当り	0.80	0.65	0.58	0.49	0.36	0.25
COVID-19	報告数	343	409	421	475	633	777
	定点当り	3.85	4.60	4.73	5.34	7.11	8.73
RSウイルス感染症	報告数	90	78	89	79	83	97
	定点当り	1.76	1.53	1.75	1.55	1.63	1.90
咽頭結膜熱	報告数	97	124	94	89	83	79
	定点当り	1.90	2.43	1.84	1.75	1.63	1.55
A群溶血性レンサ球菌咽頭炎	報告数	140	135	204	234	219	228
	定点当り	2.75	2.65	4.00	4.59	4.29	4.47
感染性胃腸炎	報告数	163	178	310	297	264	308
	定点当り	3.20	3.49	6.08	5.82	5.18	6.04
水痘	報告数	4	23	12	3	5	3
	定点当り	0.08	0.45	0.24	0.06	0.10	0.06
手足口病	報告数	126	170	308	360	410	443
	定点当り	2.47	3.33	6.04	7.06	8.04	8.69
伝染性紅斑	報告数	-	-	2	1	-	-
	定点当り	-	-	0.04	0.02	-	-
突発性発しん	報告数	17	24	20	22	26	14
	定点当り	0.33	0.47	0.39	0.43	0.51	0.27
ヘルパンギーナ	報告数	8	19	22	19	28	42
	定点当り	0.16	0.37	0.43	0.37	0.55	0.82
流行性耳下腺炎	報告数	1	2	2	2	3	2
	定点当り	0.02	0.04	0.04	0.04	0.06	0.04
急性出血性結膜炎	報告数	-	-	-	-	-	-
	定点当り	-	-	-	-	-	-
流行性角結膜炎	報告数	2	8	2	8	9	5
	定点当り	0.29	1.14	0.29	1.14	1.29	0.71
細菌性髄膜炎(真菌性を含む)	報告数	-	-	-	-	-	-
	定点当り	-	-	-	-	-	-
無菌性髄膜炎	報告数	-	-	-	-	-	1
	定点当り	-	-	-	-	-	0.08
マイコプラズマ肺炎	報告数	-	3	5	2	1	-
	定点当り	-	0.25	0.42	0.17	0.08	-
クラミジア肺炎(オウム病は除く)	報告数	-	-	-	-	-	-
	定点当り	-	-	-	-	-	-
感染性胃腸炎(ロタウイルス)	報告数	-	-	-	-	-	-
	定点当り	-	-	-	-	-	-

疾病別保健所別患者報告数及び定ポイントあたり報告数(男女合計)

2024年23週(06月03日～06月09日)

	インフルエンザ		COVID-19		RSウイルス感染症		咽頭結膜熱		A群溶血性レンサ球菌咽頭炎		感染性胃腸炎		水痘		手足口病		伝染性紅斑		突発性発しん	
	報告数	定ポイントあたり	報告数	定ポイントあたり	報告数	定ポイントあたり	報告数	定ポイントあたり	報告数	定ポイントあたり	報告数	定ポイントあたり	報告数	定ポイントあたり	報告数	定ポイントあたり	報告数	定ポイントあたり	報告数	定ポイントあたり
総数	22	0.25	777	8.73	97	1.90	79	1.55	228	4.47	308	6.04	3	0.06	443	8.69	0	0.00	14	0.27
鹿児島市	6	0.26	219	9.52	32	2.46	15	1.15	95	7.31	170	13.08	1	0.08	233	17.92	-	-	7	0.54
指宿	-	-	25	8.33	-	-	-	-	8	4.00	13	6.50	-	-	3	1.50	-	-	-	-
加世田	-	-	43	7.17	15	5.00	3	1.00	3	1.00	3	1.00	-	-	5	1.67	-	-	-	-
伊集院	2	0.40	44	8.80	6	2.00	8	2.67	21	7.00	6	2.00	-	-	21	7.00	-	-	-	-
川薩	9	1.29	56	8.00	11	2.75	8	2.00	12	3.00	11	2.75	2	0.50	33	8.25	-	-	2	0.50
出水	-	-	23	4.60	7	2.33	21	7.00	33	11.00	13	4.33	-	-	7	2.33	-	-	1	0.33
大口	-	-	5	2.50	7	7.00	-	-	2	2.00	1	1.00	-	-	2	2.00	-	-	-	-
始良	3	0.27	39	3.55	12	1.71	5	0.71	28	4.00	41	5.86	-	-	111	15.86	-	-	2	0.29
志布志	-	-	11	2.75	-	-	-	-	1	0.50	-	-	-	-	-	-	-	-	-	-
鹿屋	1	0.13	56	7.00	6	1.20	16	3.20	12	2.40	49	9.80	-	-	19	3.80	-	-	2	0.40
西之表	-	-	19	9.50	-	-	-	-	-	-	-	-	-	-	-	-	-	-	-	-
屋久島	-	-	8	2.00	-	-	-	-	-	-	-	-	-	-	4	2.00	-	-	-	-
名瀬	1	0.25	83	20.75	1	0.50	3	1.50	10	5.00	1	0.50	-	-	4	2.00	-	-	-	-
徳之島	-	-	146	29.20	-	-	-	-	3	1.00	-	-	-	-	1	0.33	-	-	-	-

	ヘルパンギーナ		流行性耳下腺炎		急性出血性結膜炎		流行性角結膜炎		細菌性髄膜炎(真菌性を含む)		無菌性髄膜炎		マイコプラズマ肺炎		クラミジア肺炎(オウム病は除く)		感染性胃腸炎(ロタウイルス)		
	報告数	定ポイントあたり	報告数	定ポイントあたり	報告数	定ポイントあたり	報告数	定ポイントあたり	報告数	定ポイントあたり	報告数	定ポイントあたり	報告数	定ポイントあたり	報告数	定ポイントあたり	報告数	定ポイントあたり	
総数	42	0.82	2	0.04	0	0.00	5	0.71	0	0.00	1	0.08	0	0.00	0	0.00	0	0.00	
鹿児島市	18	1.38	1	0.08	-	-	-	-	-	-	-	-	-	-	-	-	-	-	-
指宿	2	1.00	-	-	-	-	1	1.00	-	-	-	-	-	-	
加世田	1	0.33	-	-	-	-	-	-	-	-	-	-	-	-	
伊集院	2	0.67	-	-	-	-	-	-	-	-	-	-	-	-	
川薩	1	0.25	-	-	-	-	5	5.00	-	-	-	-	-	-	-	-	-	-	
出水	-	-	-	-	-	-	-	-	-	-	-	-	-	-	
大口	2	2.00	-	-	-	-	-	-	-	-	-	-	-	-	
始良	7	1.00	-	-	-	-	-	-	-	-	-	-	-	-	-	-	-	-	
志布志	-	-	-	-	-	-	-	-	-	-	-	-	-	-	
鹿屋	8	1.60	1	0.20	-	-	-	-	-	-	-	-	-	-	-	-	-	-	
西之表	-	-	-	-	-	-	-	-	-	-	-	-	-	-	
屋久島	1	0.50	-	-	
名瀬	-	-	-	-	-	-	-	-	-	-	-	-	-	-	
徳之島	-	-	-	-	

