

鹿児島県感染症情報

2024年 第21週報 (5月20日～5月26日)

発行：鹿児島県環境保健センター（内容に関するお問い合わせ：感染症対策課感染症保健予防係）

※ 感染症のホームページアドレス <http://www.pref.kagoshima.jp/kenko-fukushi/kenko-iryu/kansen/index.html>

県内の手足口病の報告数は360人で、前週より52人多く、定点当たりの報告数は7.06でした。感染性胃腸炎の報告数は297人で、前週より13人少なく、定点当たりの報告数は5.82でした。COVID-19の報告数は475人で、前週より54人多く、定点当たりの報告数は5.34でした。

☆一～五類感染症(全数把握対象疾患)の発生状況

一類感染症	発生報告なし
二類感染症	結核5例（肺結核3例，結核性胸膜炎1例，無症状病原体保有者1例）
三類感染症	腸管出血性大腸菌感染症1例（血清型別/毒素型別：O157/VT2）
四類感染症	A型肝炎1例，レジオネラ症1例 追加 A型肝炎1例(第20週)
五類感染症	ウイルス性肝炎2例，急性脳炎1例，カルバペネム耐性腸内細菌目細菌感染症1例，劇症型溶血性レンサ球菌感染症1例

☆定点把握対象疾患の発生状況

- ・今週の定点医療機関は，インフルエンザ[※]/COVID-19 定点89，小児科定点51です。
- ・第21週の定点把握対象疾患の総報告数は1635人で，前週より92人多い報告数でした（3頁参照）。

・流行発生警報の基準値（開始基準値及び終息基準値）以上の保健所

【咽頭結膜熱(開始3.0，終息1.0)】：鹿児島市(1.54)，伊集院(1.67)，川薩(2.50)，出水(5.67)，始良(2.29)，鹿屋(3.00)，西之表(1.00)

【A群溶血性レンサ球菌咽頭炎(開始8.0，終息4.0)】：出水(18.33)

【手足口病(開始5.0，終息2.0)】：鹿児島市(11.31)，伊集院(5.33)，川薩(16.25)，出水(6.33)，始良(11.57)

・流行発生注意報の基準値以上の保健所 該当なし

警報：大きな流行が発生または継続しつつあると疑われることを指します。

注意報：流行の発生前であれば今後4週間以内に大きな流行が発生する可能性が高いこと，流行の発生後であれば流行が継続していると疑われることを指します。

※ほとんどの感染症では，時間の経過とともに流行が地域的に拡大あるいは移動していくことから，流行拡大を早期に探知するためには，小区域での流行状況を広域的に監視することが重要と考えられます。

《 新型コロナウイルス感染症の警報・注意報の基準値は現段階ではありません。 》

【新型コロナウイルスゲノム解析結果】

ゲノム 確定日	確定数	BA.2系統				XBB系統						他
		BA.2.86 系統	JN.1系統	KP.3系統	XBB.1.5 系統	XBB.1.9.1 系統	EG.5 系統	XBB.1.16 系統	XBB.2.3 系統			
21週 (5/20～5/26)	39	21 (53.8%)	21 (53.8%)	16 (41.0%)	6 (15.4%)	4 (10.3%)	1 (2.6%)	3 (7.7%)	0 (0.0%)	0 (0.0%)	0 (0.0%)	14 (35.9%)

※ 詳細につきましては，以下URLをご参照ください。

鹿児島県ホームページ (<https://www.pref.kagoshima.jp/kenko-fukushi/covid19/hassei/index.html#hennikabu>)

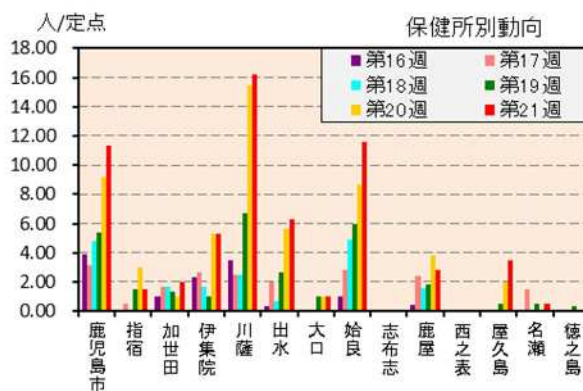
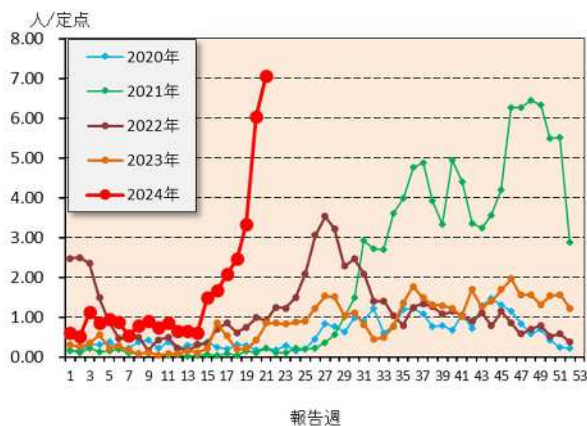
※ 週報発行後，医療機関，保健所から追加，訂正報告があり，全数・定点の数値が変更する場合があります。

☆定点把握対象疾患（定点当たり報告数の上位3疾患の発生状況及び保健所別動向）

(1) 手足口病

第21週の手足口病の報告数は360人で、前週より52人多く、定点当たりの報告数は7.06であった。年齢別では、1歳(139人)、2歳(96人)、3歳(35人)の順に多かった。

保健所別の定点当たり報告数は、川薩保健所(16.25)、始良保健所(11.57)、鹿児島市保健所(11.31)の順に多い。

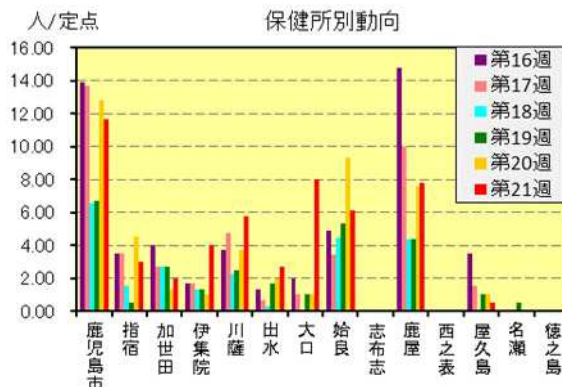
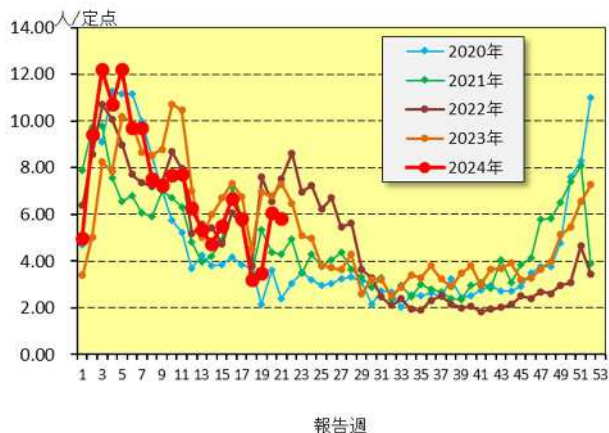


(2) 感染性胃腸炎

第21週の感染性胃腸炎の報告数は297人で、前週より13人少なく、定点当たりの報告数は5.82であった。

年齢別では、1歳(42人)、10～14歳(41人)、4歳(39人)の順に多かった。

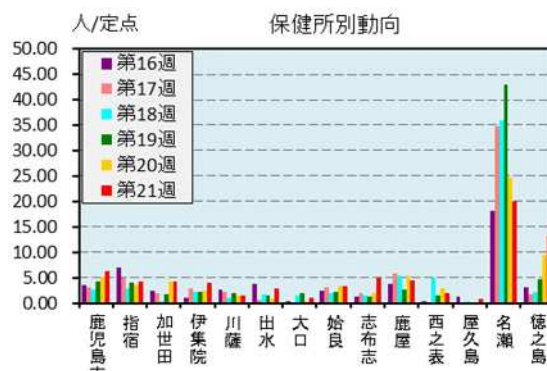
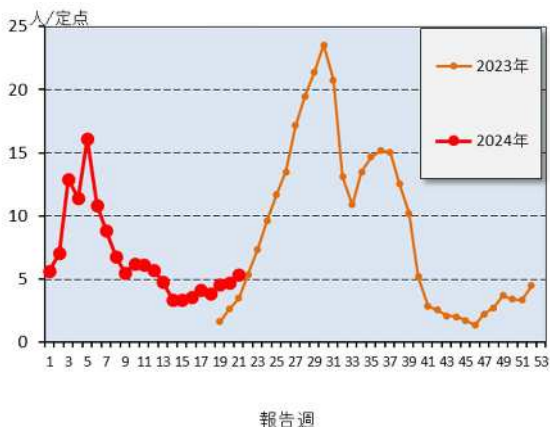
保健所別の定点当たり報告数は、鹿児島市保健所(11.62)、大口保健所(8.00)、鹿屋保健所(7.80)の順に多い。



(3) COVID-19

第21週のCOVID-19の報告数は475人で、前週より54人多く、定点当たりの報告数は5.34であった。年齢別では、10～14歳(78人)、30～39歳(52人)、70～79歳(48人)の順に多かった。

保健所別の定点当たり報告数は、名瀬保健所(20.00)、徳之島保健所(13.20)、鹿児島市保健所(6.26)の順に多い。



☆定点把握対象疾患の発生状況

2024年	(報告週)	第21週		
定点種別	定点報告疾患	報告数	定点当り	累積報告数 (2024年)
インフルエンザ/COVID-19定点 (内科・小児科定点)	インフルエンザ	44	0.49	20,249
	○ COVID-19	475	5.34	12,550
小児科定点	咽頭結膜熱	89	1.75	3,269
	○ A群溶血性レンサ球菌咽頭炎	234	4.59	4,182
	感染性胃腸炎	297	5.82	7,755
	水痘	3	0.06	151
	○ 手足口病	360	7.06	1,774
	伝染性紅斑	1	0.02	13
	○ 突発性発しん	22	0.43	326
	ヘルパンギーナ	19	0.37	154
	流行性耳下腺炎	2	0.04	41
	RSウイルス感染症	79	1.55	779
眼科定点	急性出血性結膜炎	-	-	1
	○ 流行性角結膜炎	8	1.14	173
基幹定点	細菌性髄膜炎(真菌性を含む)	-	-	2
	無菌性髄膜炎	-	-	-
	マイコプラズマ肺炎	2	0.17	10
	クラミジア肺炎(オウム病は除く)	-	-	-
	感染性胃腸炎(ロタウイルス)	-	-	1
報告数合計		1,635	0	51,430

☆5週間前からの疾患別報告数・定点当たり報告数

		5週前	4週前	3週前	2週前	1週前	今週
		(2024年16週)	(2024年17週)	(2024年18週)	(2024年19週)	(2024年20週)	(2024年21週)
インフルエンザ	報告数	223	125	71	58	52	44
	定点当り	2.51	1.40	0.80	0.65	0.58	0.49
COVID-19	報告数	319	370	343	409	421	475
	定点当り	3.58	4.16	3.85	4.60	4.73	5.34
RSウイルス感染症	報告数	76	114	90	78	89	79
	定点当り	1.49	2.24	1.76	1.53	1.75	1.55
咽頭結膜熱	報告数	114	115	97	124	94	89
	定点当り	2.24	2.25	1.90	2.43	1.84	1.75
A群溶血性レンサ球菌咽頭炎	報告数	188	206	140	135	204	234
	定点当り	3.69	4.04	2.75	2.65	4.00	4.59
感染性胃腸炎	報告数	341	297	163	178	310	297
	定点当り	6.69	5.82	3.20	3.49	6.08	5.82
水痘	報告数	6	7	4	23	12	3
	定点当り	0.12	0.14	0.08	0.45	0.24	0.06
手足口病	報告数	85	106	126	170	308	360
	定点当り	1.67	2.08	2.47	3.33	6.04	7.06
伝染性紅斑	報告数	-	1	-	-	2	1
	定点当り	-	0.02	-	-	0.04	0.02
突発性発しん	報告数	18	24	17	24	20	22
	定点当り	0.35	0.47	0.33	0.47	0.39	0.43
ヘルパンギーナ	報告数	5	12	8	19	22	19
	定点当り	0.10	0.24	0.16	0.37	0.43	0.37
流行性耳下腺炎	報告数	1	3	1	2	2	2
	定点当り	0.02	0.06	0.02	0.04	0.04	0.04
急性出血性結膜炎	報告数	-	-	-	-	-	-
	定点当り	-	-	-	-	-	-
流行性角結膜炎	報告数	8	8	2	8	2	8
	定点当り	1.14	1.14	0.29	1.14	0.29	1.14
細菌性髄膜炎(真菌性を含む)	報告数	1	-	-	-	-	-
	定点当り	0.08	-	-	-	-	-
無菌性髄膜炎	報告数	-	-	-	-	-	-
	定点当り	-	-	-	-	-	-
マイコプラズマ肺炎	報告数	-	-	-	3	5	2
	定点当り	-	-	-	0.25	0.42	0.17
クラミジア肺炎(オウム病は除く)	報告数	-	-	-	-	-	-
	定点当り	-	-	-	-	-	-
感染性胃腸炎(ロタウイルス)	報告数	-	-	-	-	-	-
	定点当り	-	-	-	-	-	-

疾病別保健所別患者報告数及び定点点たり報告数(男女合計)

2024年21週(05月20日～05月26日)

総数	インフルエンザ		COVID-19		RSウイルス感染症		咽頭結膜熱		A群溶血性連鎖球菌咽頭炎		感染性胃腸炎		水痘		手足口病		伝染性紅斑		突発性発しん	
	報告数	定点点当り	報告数	定点点当り	報告数	定点点当り	報告数	定点点当り	報告数	定点点当り	報告数	定点点当り	報告数	定点点当り	報告数	定点点当り	報告数	定点点当り	報告数	定点点当り
鹿児島市	19	0.83	144	6.26	48	3.69	20	1.54	71	5.46	151	11.62	1	0.08	147	11.31	-	-	9	0.69
指宿	1	0.33	13	4.33	1	0.50	1	0.50	8	4.00	6	3.00	-	-	3	1.50	1	0.50	-	-
加世田	-	-	25	4.17	-	-	1	0.33	2	0.67	6	2.00	1	0.33	6	2.00	-	-	2	0.67
伊集院	1	0.20	20	4.00	1	0.33	5	1.67	10	3.33	12	4.00	-	-	16	5.33	-	-	2	0.67
川薩	7	1.00	11	1.57	3	0.75	10	2.50	31	7.75	23	5.75	1	0.25	65	16.25	-	-	3	0.75
出水	-	-	14	2.80	3	1.00	17	5.67	55	18.33	8	2.67	-	-	19	6.33	-	-	-	-
大口	-	-	2	1.00	-	-	-	-	1	1.00	8	8.00	-	-	1	1.00	-	-	-	-
始良	9	0.82	37	3.36	8	1.14	16	2.29	35	5.00	43	6.14	-	-	81	11.57	-	-	5	0.71
志布志	1	0.25	20	5.00	-	-	-	-	-	-	-	-	-	-	-	-	-	-	-	-
鹿屋	3	0.38	36	4.50	14	2.80	15	3.00	17	3.40	39	7.80	-	-	14	2.80	-	-	1	0.20
西之表	-	-	4	2.00	-	-	1	1.00	-	-	-	-	-	-	-	-	-	-	-	-
屋久島	-	-	3	0.75	-	-	-	-	1	0.50	1	0.50	-	-	7	3.50	-	-	-	-
名瀬	3	0.75	80	20.00	1	0.50	2	1.00	2	1.00	-	-	-	-	1	0.50	-	-	-	-
徳之島	-	-	66	13.20	-	-	1	0.33	1	0.33	-	-	-	-	-	-	-	-	-	-

総数	ヘルパンギーナ		流行性耳下腺炎		急性出血性結膜炎		流行性角結膜炎		細菌性髄膜炎(真菌性を含む)		マイコプラズマ肺炎		クラミジア肺炎(オウム類は除く)		感染性胃腸炎(ロタウイルス)	
	報告数	定点点当り	報告数	定点点当り	報告数	定点点当り	報告数	定点点当り	報告数	定点点当り	報告数	定点点当り	報告数	定点点当り	報告数	定点点当り
鹿児島市	19	0.37	2	0.04	0	0.00	8	1.14	0	0.00	2	0.17	0	0.00	0	0.00
指宿	6	0.46	2	0.15	-	-	1	0.25	-	-	2	2.00	-	-	-	-
加世田	-	-	-	-	-	-	-	-	-	-	-	-
伊集院	2	0.67	-	-	-	-	-	-	-	-	-	-
川薩	-	-	-	-	-	-	6	6.00	-	-	-	-	-	-	-	-
出水	3	1.00	-	-	-	-	-	-	-	-	-	-
大口	-	-	-	-	-	-	-	-	-	-	-	-
始良	6	0.86	-	-	-	-	1	1.00	-	-	-	-	-	-	-	-
志布志	-	-	-	-	-	-	-	-	-	-	-	-
鹿屋	2	0.40	-	-	-	-	-	-	-	-	-	-	-	-	-	-
西之表	-	-	-	-	-	-	-	-	-	-	-	-
屋久島	-	-	-	-
名瀬	-	-	-	-	-	-	-	-	-	-	-	-
徳之島	-	-	-	-

年齢階級別疾病別患者報告数及び定点当たり報告数（男女合計）

2024年21週(05月20日～05月26日)

(インフルエンザ定点報告疾病)	合計	～5ヶ月	～11ヶ月	1歳												20～29	30～39	40～49	50～59	60～69	70～79	80歳～
				1	2	3	4	5	6	7	8	9	10～14	15～19	20～29							
インフルエンザ	44	-	-	2	7	2	2	2	5	1	2	1	1	12	4	1	4	-	-	-	-	
報告数	0.49	-	-	0.02	0.08	0.02	0.02	0.06	0.01	0.02	0.01	0.01	0.01	0.13	0.04	0.01	0.04	-	-	-	-	
COVID-19	475	6	6	8	7	4	4	9	7	3	13	2	78	42	26	52	47	43	48	27		
報告数	5.34	0.07	0.07	0.09	0.08	0.04	0.04	0.10	0.08	0.03	0.15	0.02	0.88	0.47	0.29	0.58	0.53	0.48	0.54	0.30		
(小児科定点報告疾病)	合計	～5ヶ月	～11ヶ月	1歳	2	3	4	5	6	7	8	9	10～14	15～19	20歳～							
RSウイルス感染症	79	15	12	19	21	8	3	1	-	-	-	-	-	-	-	-	-	-	-	-		
報告数	1.55	0.29	0.24	0.37	0.41	0.16	0.06	0.02	-	-	-	-	-	-	-	-	-	-	-	-		
咽頭結核熱	89	-	5	20	21	12	7	5	4	3	2	5	3	-	2	-	-	-	-	-		
報告数	1.75	-	0.10	0.39	0.41	0.24	0.14	0.10	0.08	0.06	0.04	0.10	0.06	-	0.04	-	-	-	-	-		
A群溶血性レンサ球菌咽頭炎	234	-	1	10	17	23	31	30	27	26	17	15	30	1	6	-	-	-	-	-		
報告数	4.59	-	0.02	0.20	0.33	0.45	0.61	0.59	0.53	0.51	0.33	0.29	0.59	0.02	0.12	-	-	-	-	-		
感染性胃腸炎	297	5	11	42	22	31	39	18	13	21	14	15	41	6	19	-	-	-	-	-		
報告数	5.82	0.10	0.22	0.82	0.43	0.61	0.76	0.35	0.25	0.41	0.27	0.29	0.80	0.12	0.37	-	-	-	-	-		
水痘	3	-	-	2	-	-	-	-	-	-	-	-	1	-	-	-	-	-	-	-		
報告数	0.06	-	-	0.04	-	-	-	-	-	-	-	-	0.02	-	-	-	-	-	-	-		
手足口病	360	4	34	139	96	35	28	15	3	3	1	-	1	-	1	-	-	-	-	-		
報告数	7.06	0.08	0.67	2.73	1.88	0.69	0.55	0.29	0.06	0.06	0.02	-	0.02	-	0.02	-	-	-	-	-		
伝染性紅斑	1	-	-	-	-	-	-	-	-	-	-	-	-	-	-	-	-	-	-	-		
報告数	0.02	-	-	-	-	-	-	-	-	-	-	-	-	-	-	-	-	-	-	-		
突発性発疹	22	-	6	11	3	2	-	-	-	-	-	-	-	-	-	-	-	-	-	-		
報告数	0.43	-	0.12	0.22	0.06	0.04	-	-	-	-	-	-	-	-	-	-	-	-	-	-		
ヘルパンギーナ	19	-	1	9	4	4	-	-	-	-	-	-	1	-	-	-	-	-	-	-		
報告数	0.37	-	0.02	0.18	0.08	0.08	-	-	-	-	-	-	0.02	-	-	-	-	-	-	-		
流行性耳下腺炎	2	-	-	-	1	1	-	-	-	-	-	-	-	-	-	-	-	-	-	-		
報告数	0.04	-	-	-	0.02	0.02	-	-	-	-	-	-	-	-	-	-	-	-	-	-		
(眼科定点報告疾病)	合計	～5ヶ月	～11ヶ月	1歳	2	3	4	5	6	7	8	9	10～14	15～19	20～29	30～39	40～49	50～59	60～69	70歳～		
急性出血性結膜炎	-	-	-	-	-	-	-	-	-	-	-	-	-	-	-	-	-	-	-	-		
報告数	-	-	-	-	-	-	-	-	-	-	-	-	-	-	-	-	-	-	-	-		
流行性角結膜炎	8	-	-	-	-	-	-	-	-	-	1	-	-	1	1	2	1	1	-	1		
報告数	1.14	-	-	-	-	-	-	-	-	-	0.14	-	-	0.14	0.29	0.14	0.14	0.14	-	0.14		
(基礎定点報告疾病)	合計	0歳	1～4	5～9	10～14	15～19	20～24	25～29	30～34	35～39	40～44	45～49	50～54	55～59	60～64	65～69	70歳～					
細菌性髄膜炎(真菌性を含む)	報告数	-	-	-	-	-	-	-	-	-	-	-	-	-	-	-	-	-	-	-		
報告数	-	-	-	-	-	-	-	-	-	-	-	-	-	-	-	-	-	-	-	-		
無菌性髄膜炎	報告数	-	-	-	-	-	-	-	-	-	-	-	-	-	-	-	-	-	-	-		
報告数	-	-	-	-	-	-	-	-	-	-	-	-	-	-	-	-	-	-	-	-		
マイコプラズマ肺炎	報告数	2	-	-	2	-	-	-	-	-	-	-	-	-	-	-	-	-	-	-		
報告数	0.17	-	-	-	0.17	-	-	-	-	-	-	-	-	-	-	-	-	-	-	-		
クラミジア肺炎(オウム病は除く)	報告数	-	-	-	-	-	-	-	-	-	-	-	-	-	-	-	-	-	-	-		
報告数	-	-	-	-	-	-	-	-	-	-	-	-	-	-	-	-	-	-	-	-		
感染性胃腸炎(ロタウイルス)	報告数	-	-	-	-	-	-	-	-	-	-	-	-	-	-	-	-	-	-	-		
報告数	-	-	-	-	-	-	-	-	-	-	-	-	-	-	-	-	-	-	-	-		