

鹿児島県感染症情報

2024年 第20週報 (5月13日~5月19日)

発行：鹿児島県環境保健センター（内容に関するお問い合わせ：感染症対策課感染症保健予防係）

※ 感染症のホームページアドレス <http://www.pref.kagoshima.jp/kenko-fukushi/kenko-iryo/kansen/index.html>

県内の**感染性胃腸炎**の報告数は310人で、前週より132人多く、定点当たりの報告数は6.08でした。**手足口病**の報告数は308人で、前週より138人多く、定点当たりの報告数は6.04でした。**COVID-19**の報告数は421人で、前週より12人多く、定点当たりの報告数は4.73でした。

【注目情報】

手足口病の定点あたり報告数が6.04となり、警報発令基準である5.00を超えたことから、令和6年5月22日に県内全域に手足口病流行発生警報を発令しました。手足口病は、口の中や手足などに水疱性の発疹が出る、ウイルスの感染によって起こる感染症です。感染対策として、接触感染を予防するために手洗いをしっかりとすること、排泄物を適切に処理することが重要です。

☆一～五類感染症(全数把握対象疾患)の発生状況

一類感染症	発生報告なし
二類感染症	結核6例(肺結核4例, その他の結核1例, 無症状病原体保有者1例)
三類感染症	腸管出血性大腸菌感染症3例(血清型別/毒素型別: 0型不明/VT2(2例), O103/VT1(1例))
四類感染症	A型肝炎1例, レジオネラ症1例, 日本紅斑熱1例
五類感染症	梅毒1例 追加 アメーバ赤痢1例(第19週), 梅毒2例(第19週),

☆定点把握対象疾患の発生状況

- ・今週の定点医療機関は、インフルエンザ[※]/COVID-19 定点 **89**, 小児科定点 **51** です。
- ・第20週の定点把握対象疾患の総報告数は1543人で、前週より312人多い報告数でした(3頁参照)。

・流行発生警報の基準値(開始基準値及び終息基準値)以上の保健所

【咽頭結膜熱(開始3.0, 終息1.0)】: 鹿児島市(2.38), 伊集院(2.00), 川薩(2.75), 出水(5.33), 始良(1.86), 鹿屋(2.40), 西之表(3.00)

【A群溶血性レンサ球菌咽頭炎(開始8.0, 終息4.0)】: 出水(10.33)

【手足口病(開始5.0, 終息2.0)】: 鹿児島市(9.15), 伊集院(5.33), 川薩(15.50), 出水(5.67), 始良(8.71)

・流行発生注意報の基準値以上の保健所 該当なし

【新型コロナウイルスゲノム解析結果】

ゲノム 確定日	確定数	BA.2系統			XBB系統	XBB.1.5 系統	XBB.1.9.1 系統	EG.5 系統	XBB.1.16 系統	XBB.2.3 系統	他
		BA.2.86 系統	JN.1系統								
20週 (5/13~5/19)	22	12 (54.5%)	12 (54.5%)	9 (40.9%)	6 (27.3%)	2 (9.1%)	2 (9.1%)	2 (9.1%)	0 (0.0%)	0 (0.0%)	4 (18.2%)

※ 詳細につきましては、以下URLをご参照ください。

鹿児島県ホームページ(https://www.pref.kagoshima.jp/kenko-fukushi/covid19/hassei/index.html#henni_kabu)

※ 週報発行後、医療機関、保健所から追加、訂正報告があり、全数・定点の数値が変更する場合があります。

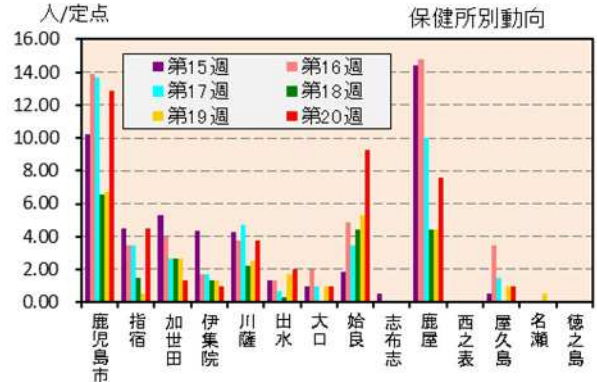
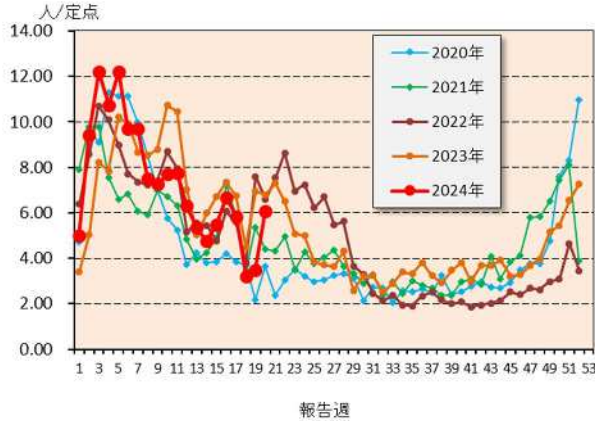
☆定点把握対象疾患（定点当たり報告数の上位3疾患の発生状況及び保健所別動向）

(1) 感染性胃腸炎

第20週の感染性胃腸炎の報告数は310人で、前週より132人多く、定点当たりの報告数は6.08であった。

年齢別では、2歳(41人)、10~14歳(40人)、1歳(38人)の順に多かった。

保健所別の定点当たり報告数は、鹿児島市保健所(12.85)、始良保健所(9.29)、鹿屋保健所(7.60)の順に多い。

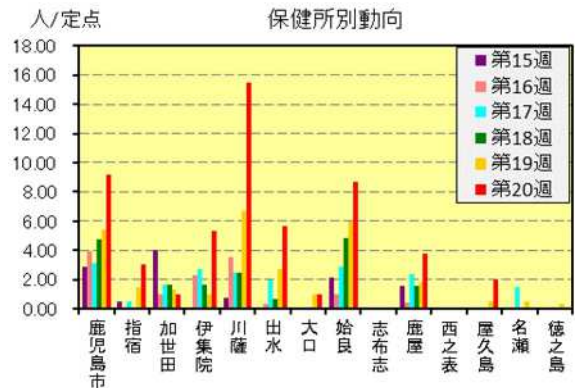
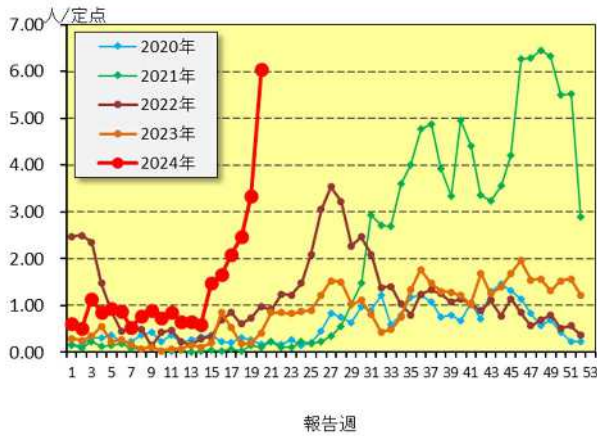


(2) 手足口病

第20週の手足口病の報告数は308人で、前週より138人多く、定点当たりの報告数は6.04であった。

年齢別では、1歳(148人)、2歳(62人)、~11ヶ月(37人)の順に多かった。

保健所別の定点当たり報告数は、川薩保健所(15.50)、鹿児島市保健所(9.15)、始良保健所(8.71)の順に多い。

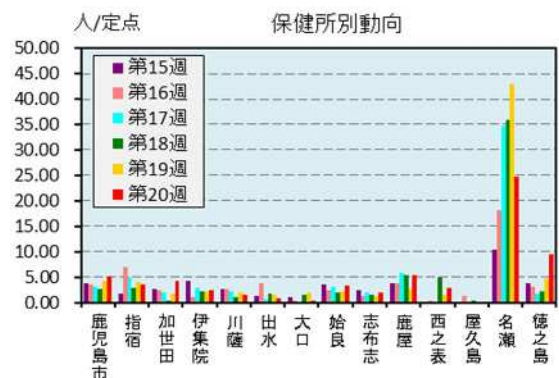
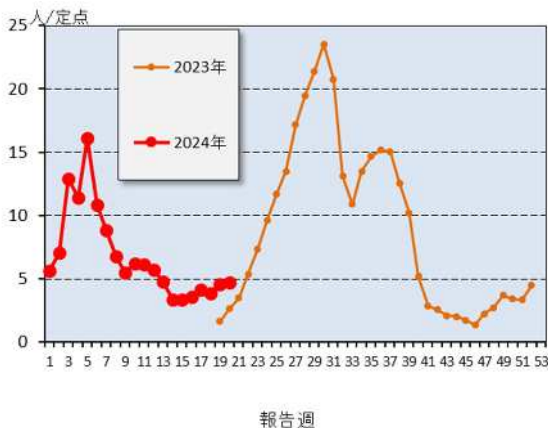


(3) COVID-19

第20週のCOVID-19の報告数は421人で、前週より12人多く、定点当たりの報告数は4.73であった。

年齢別では、10~14歳(57人)、60~69歳(54人)、40~49歳(46人)の順に多かった。

保健所別の定点当たり報告数は、名瀬保健所(24.75)、徳之島保健所(9.40)、鹿屋保健所(5.38)の順に多い。



☆定点把握対象疾患の発生状況

2024年	(報告週)	第20週		
定点種別	定点報告疾患	報告数	定点当り	累積報告数 (2024年)
インフルエンザ/COVID-19定点 (内科・小児科定点)	インフルエンザ	52	0.58	20,205
	○ COVID-19	421	4.73	12,075
小児科定点	咽頭結膜熱	94	1.84	3,180
	○ A群溶血性レンサ球菌咽頭炎	204	4.00	3,948
	○ 感染性胃腸炎	310	6.08	7,458
	水痘	12	0.24	148
	○ 手足口病	308	6.04	1,414
	○ 伝染性紅斑	2	0.04	12
	突発性発しん	20	0.39	304
	○ ヘルパンギーナ	22	0.43	135
	流行性耳下腺炎	2	0.04	39
	○ RSウイルス感染症	89	1.75	700
眼科定点	急性出血性結膜炎	-	-	1
	流行性角結膜炎	2	0.29	165
基幹定点	細菌性髄膜炎(真菌性を含む)	-	-	2
	無菌性髄膜炎	-	-	-
	○ マイコプラズマ肺炎	5	0.42	8
	クラミジア肺炎(オウム病は除く)	-	-	-
	感染性胃腸炎(ロタウイルス)	-	-	1
報告数合計		1,543	0	49,795

☆5週間前からの疾患別報告数・定点当たり報告数

		5週前	4週前	3週前	2週前	1週前	今週
		(2024年15週)	(2024年16週)	(2024年17週)	(2024年18週)	(2024年19週)	(2024年20週)
インフルエンザ	報告数	297	223	125	71	58	52
	定点当り	3.34	2.51	1.40	0.80	0.65	0.58
COVID-19	報告数	297	319	370	343	409	421
	定点当り	3.34	3.58	4.16	3.85	4.60	4.73
RSウイルス感染症	報告数	75	76	114	90	78	89
	定点当り	1.47	1.49	2.24	1.76	1.53	1.75
咽頭結膜熱	報告数	103	114	115	97	124	94
	定点当り	2.02	2.24	2.25	1.90	2.43	1.84
A群溶血性レンサ球菌咽頭炎	報告数	182	188	206	140	135	204
	定点当り	3.57	3.69	4.04	2.75	2.65	4.00
感染性胃腸炎	報告数	280	341	297	163	178	310
	定点当り	5.49	6.69	5.82	3.20	3.49	6.08
水痘	報告数	7	6	7	4	23	12
	定点当り	0.14	0.12	0.14	0.08	0.45	0.24
手足口病	報告数	76	85	106	126	170	308
	定点当り	1.49	1.67	2.08	2.47	3.33	6.04
伝染性紅斑	報告数	2	-	1	-	-	2
	定点当り	0.04	-	0.02	-	-	0.04
突発性発しん	報告数	19	18	24	17	24	20
	定点当り	0.37	0.35	0.47	0.33	0.47	0.39
ヘルパンギーナ	報告数	4	5	12	8	19	22
	定点当り	0.08	0.10	0.24	0.16	0.37	0.43
流行性耳下腺炎	報告数	2	1	3	1	2	2
	定点当り	0.04	0.02	0.06	0.02	0.04	0.04
急性出血性結膜炎	報告数	-	-	-	-	-	-
	定点当り	-	-	-	-	-	-
流行性角結膜炎	報告数	5	8	8	2	8	2
	定点当り	0.71	1.14	1.14	0.29	1.14	0.29
細菌性髄膜炎(真菌性を含む)	報告数	1	1	-	-	-	-
	定点当り	0.08	0.08	-	-	-	-
無菌性髄膜炎	報告数	-	-	-	-	-	-
	定点当り	-	-	-	-	-	-
マイコプラズマ肺炎	報告数	-	-	-	-	3	5
	定点当り	-	-	-	-	0.25	0.42
クラミジア肺炎(オウム病は除く)	報告数	-	-	-	-	-	-
	定点当り	-	-	-	-	-	-
感染性胃腸炎(ロタウイルス)	報告数	-	-	-	-	-	-
	定点当り	-	-	-	-	-	-

疾病別保健所別患者報告数及び定点点当り報告数(男女合計)

2024年20週(05月13日～05月19日)

	インフルエンザ		COVID-19		RSウイルス感染症		咽頭結膜熱		A群溶血性レンサ球菌咽頭炎		感染性胃腸炎		水痘		手足口病		伝染性紅斑		突発性発しん		
	報告数	定点点当り	報告数	定点点当り	報告数	定点点当り	報告数	定点点当り	報告数	定点点当り	報告数	定点点当り	報告数	定点点当り	報告数	定点点当り	報告数	定点点当り	報告数	定点点当り	
総数	52	0.58	421	4.73	89	1.75	94	1.84	204	4.00	310	6.08	12	0.24	308	6.04	2	0.04	20	0.39	
鹿児島市	13	0.57	118	5.13	57	4.38	31	2.38	63	4.85	167	12.85	2	0.15	119	9.15	2	0.15	10	0.77	
指宿	-	-	11	3.67	-	-	-	-	9	4.50	9	4.50	-	-	6	3.00	-	-	2	1.00	
加世田	3	0.50	26	4.33	-	-	-	-	1	0.33	4	1.33	-	-	3	1.00	-	-	1	0.33	
伊集院	1	0.20	12	2.40	2	0.67	6	2.00	21	7.00	3	1.00	1	0.33	16	5.33	-	-	-	-	
川薩	16	2.29	10	1.43	-	-	11	2.75	6	1.50	15	3.75	1	0.25	62	15.50	-	-	1	0.25	
出水	-	-	4	0.80	1	0.33	16	5.33	31	10.33	6	2.00	1	0.33	17	5.67	-	-	-	-	
大口	-	-	1	0.50	1	1.00	-	-	6	6.00	1	1.00	-	-	1	1.00	-	-	-	-	
始良	10	0.91	36	3.27	15	2.14	13	1.86	40	5.71	65	9.29	3	0.43	61	8.71	-	-	2	0.29	
志布志	-	-	8	2.00	-	-	-	-	-	-	-	-	-	-	-	-	-	-	-	-	
鹿屋	4	0.50	43	5.38	12	2.40	12	2.40	18	3.60	38	7.60	3	0.60	19	3.80	-	-	3	0.60	
西之表	3	1.50	6	3.00	-	-	3	3.00	-	-	-	-	-	-	-	-	-	-	-	-	
屋久島	-	-	-	-	-	-	-	-	-	-	2	1.00	1	0.50	4	2.00	-	-	-	-	
名瀬	-	-	99	24.75	-	-	2	1.00	9	4.50	-	-	-	-	-	-	-	-	-	-	
徳之島	2	0.40	47	9.40	1	0.33	-	-	-	-	-	-	-	-	-	-	-	-	-	1	0.33

	ヘルパンギーナ		流行性下腺炎		急性出血性結膜炎		流行性角結膜炎		細菌性髄膜炎(真菌性を含む)		無菌性髄膜炎		マイコプラズマ肺炎		クラミジア肺炎(オウム病を除く)		感染性胃腸炎(ロタウイルス)	
	報告数	定点点当り	報告数	定点点当り	報告数	定点点当り	報告数	定点点当り	報告数	定点点当り	報告数	定点点当り	報告数	定点点当り	報告数	定点点当り	報告数	定点点当り
総数	22	0.43	2	0.04	0	0.00	2	0.29	0	0.00	0	0.00	5	0.42	0	0.00	0	0.00
鹿児島市	2	0.15	2	0.15	-	-	-	-	-	-	-	-	4	4.00	-	-	-	-
指宿	-	-	-	-	-	-	-	-	1	1.00	-	-	-	-
加世田	3	1.00	-	-	-	-	-	-	-	-	-	-	-	-
伊集院	1	0.33	-	-	-	-	-	-	-	-	-	-	-	-
川薩	3	0.75	-	-	-	-	1	1.00	-	-	-	-	-	-	-	-	-	-
出水	1	0.33	-	-	-	-	-	-	-	-	-	-	-	-
大口	-	-	-	-	-	-	-	-	-	-	-	-	-	-
始良	7	1.00	-	-	-	-	1	1.00	-	-	-	-	-	-	-	-	-	-
志布志	-	-	-	-	-	-	-	-	-	-	-	-	-	-
鹿屋	5	1.00	-	-	-	-	-	-	-	-	-	-	-	-	-	-	-	-
西之表	-	-	-	-	-	-	-	-	-	-	-	-	-	-
屋久島	-	-	-	-
名瀬	-	-	-	-	-	-	-	-	-	-	-	-	-	-
徳之島	-	-	-	-

年齢階級別疾病別患者報告数及び定点当たり報告数（男女合計）

2024年20週(05月13日～05月19日)

(インフルエンザ定点報告疾病)		合計	～5ヶ月	～11ヶ月	1歳	2	3	4	5	6	7	8	9	10～14	15～19	20～29	30～39	40～49	50～59	60～69	70～79	80歳～
インフルエンザ	報告数	52	-	-	1	3	-	-	1	4	-	2	3	20	10	3	2	2	1	1	1	-
	定点当り	0.58	-	-	0.01	0.03	-	-	0.01	0.04	-	0.02	0.03	0.22	0.11	0.03	0.02	0.01	0.01	0.01	0.01	-
COVID-19	報告数	421	3	8	15	6	3	6	3	3	10	6	8	57	27	31	35	46	43	54	34	23
	定点当り	4.73	0.03	0.09	0.17	0.07	0.03	0.07	0.03	0.03	0.11	0.07	0.09	0.64	0.30	0.35	0.39	0.52	0.48	0.61	0.38	0.26
(小児科定点報告疾病)		合計	～5ヶ月	～11ヶ月	1歳	2	3	4	5	6	7	8	9	10～14	15～19	20歳～						
RSウイルス感染症	報告数	89	17	12	30	20	6	3	-	-	-	-	-	-	-	-	-	-	-	-	-	-
	定点当り	1.75	0.33	0.24	0.59	0.39	0.12	0.06	-	-	0.02	-	-	-	-	-	-	-	-	-	-	-
咽頭結膜炎	報告数	94	-	9	26	10	9	6	15	4	10	3	1	1	-	-	-	-	-	-	-	-
	定点当り	1.84	-	0.18	0.51	0.20	0.18	0.12	0.29	0.08	0.20	0.06	0.02	0.02	-	-	-	-	-	-	-	-
A群溶血性レンサ球菌咽頭炎	報告数	204	1	1	11	10	14	25	20	33	19	20	19	21	1	9	-	-	-	-	-	-
	定点当り	4.00	0.02	0.02	0.22	0.20	0.27	0.49	0.39	0.65	0.37	0.39	0.37	0.41	0.02	0.18	-	-	-	-	-	-
感染性胃腸炎	報告数	310	2	20	38	41	30	27	31	12	19	15	14	40	4	17	-	-	-	-	-	-
	定点当り	6.08	0.04	0.39	0.75	0.80	0.59	0.53	0.61	0.24	0.37	0.29	0.27	0.78	0.08	0.33	-	-	-	-	-	-
水痘	報告数	12	-	1	1	1	1	1	-	-	-	2	1	5	-	-	-	-	-	-	-	-
	定点当り	0.24	-	0.02	0.02	0.02	0.02	0.02	-	-	-	0.04	0.02	0.10	-	-	-	-	-	-	-	-
手足口病	報告数	308	2	37	148	62	20	15	12	5	2	-	-	3	-	2	-	-	-	-	-	-
	定点当り	6.04	0.04	0.73	2.90	1.22	0.39	0.29	0.24	0.10	0.04	-	-	0.06	-	0.04	-	-	-	-	-	-
伝染性紅斑	報告数	2	-	-	1	1	-	-	-	-	-	-	-	-	-	-	-	-	-	-	-	-
	定点当り	0.04	-	-	0.02	0.02	-	-	-	-	-	-	-	-	-	-	-	-	-	-	-	-
突発性発疹	報告数	20	-	5	10	3	2	-	-	-	-	-	-	-	-	-	-	-	-	-	-	-
	定点当り	0.39	-	0.10	0.20	0.06	0.04	-	-	-	-	-	-	-	-	-	-	-	-	-	-	-
ヘルパンギーナ	報告数	22	-	4	7	6	1	2	2	-	-	-	-	-	-	-	-	-	-	-	-	-
	定点当り	0.43	-	0.08	0.14	0.12	0.02	0.04	0.04	-	-	-	-	-	-	-	-	-	-	-	-	-
流行性耳下腺炎	報告数	2	-	-	-	-	-	1	-	-	-	-	-	1	-	-	-	-	-	-	-	-
	定点当り	0.04	-	-	-	-	-	0.02	-	-	-	-	-	0.02	-	-	-	-	-	-	-	-
(眼科定点報告疾病)		合計	～5ヶ月	～11ヶ月	1歳	2	3	4	5	6	7	8	9	10～14	15～19	20～29	30～39	40～49	50～59	60～69	70歳～	
急性出血性結膜炎	報告数	-	-	-	-	-	-	-	-	-	-	-	-	-	-	-	-	-	-	-	-	-
	定点当り	-	-	-	-	-	-	-	-	-	-	-	-	-	-	-	-	-	-	-	-	-
流行性角結膜炎	報告数	2	-	-	-	-	-	-	-	-	-	-	-	-	1	-	-	-	-	-	-	-
	定点当り	0.29	-	-	-	-	-	-	-	-	-	-	-	0.14	-	-	-	-	-	-	-	-
(基幹定点報告疾病)		合計	0歳	1～4	5～9	10～14	15～19	20～24	25～29	30～34	35～39	40～44	45～49	50～54	55～59	60～64	65～69	70歳～				
細菌性髄膜炎(真菌性を含む)	報告数	-	-	-	-	-	-	-	-	-	-	-	-	-	-	-	-	-	-	-	-	-
	定点当り	-	-	-	-	-	-	-	-	-	-	-	-	-	-	-	-	-	-	-	-	-
無菌性髄膜炎	報告数	-	-	-	-	-	-	-	-	-	-	-	-	-	-	-	-	-	-	-	-	-
	定点当り	-	-	-	-	-	-	-	-	-	-	-	-	-	-	-	-	-	-	-	-	-
マイコプラズマ肺炎	報告数	5	1	-	1	3	-	-	-	-	-	-	-	-	-	-	-	-	-	-	-	-
	定点当り	0.42	0.08	-	0.08	0.25	-	-	-	-	-	-	-	-	-	-	-	-	-	-	-	-
クラミジア肺炎(オウム病は除く)	報告数	-	-	-	-	-	-	-	-	-	-	-	-	-	-	-	-	-	-	-	-	-
	定点当り	-	-	-	-	-	-	-	-	-	-	-	-	-	-	-	-	-	-	-	-	-
感染性胃腸炎(ロタウイルス)	報告数	-	-	-	-	-	-	-	-	-	-	-	-	-	-	-	-	-	-	-	-	-
	定点当り	-	-	-	-	-	-	-	-	-	-	-	-	-	-	-	-	-	-	-	-	-