

鹿児島県感染症情報

2024年 第17・18週報 (4月22日～5月5日)

発行：鹿児島県環境保健センター（内容に関するお問い合わせ：感染症対策課感染症保健予防係）

※ 感染症のホームページアドレス <http://www.pref.kagoshima.jp/kenko-fukushi/kenko-iryo/kansen/index.html>

県内の18週のCOVID-19の報告数は343人で、17週より27人少なく、定点当たりの報告数は3.85でした。感染性胃腸炎の報告数は163人で、17週より134人少なく、定点当たりの報告数は3.20でした。A群溶血性レンサ球菌咽頭炎の報告数は140人で、17週より66人少なく、定点当たりの報告数は2.75でした。

☆一～五類感染症(全数把握対象疾患)の発生状況

【第17週】調査期間:4月22日～4月28日

一類感染症	発生報告なし
二類感染症	結核1例(潜在性結核感染症)
三類感染症	発生報告なし
四類感染症	発生報告なし
五類感染症	クリプトスポリジウム症1例, 劇症型溶血性レンサ球菌感染症1例, 梅毒6例 追加 梅毒1例(第16週)

【第18週】調査期間:4月29日～5月5日

一類感染症	発生報告なし
二類感染症	発生報告なし
三類感染症	発生報告なし
四類感染症	発生報告なし
五類感染症	侵襲性インフルエンザ菌感染症1例

☆定点把握対象疾患の発生状況

17・18週の定点医療機関は、インフルエンザ[®]/COVID-19 定点89, 小児科定点51です。

【第17週】調査期間:4月22日～4月28日

・第17週の定点把握対象疾患の総報告数は1388人で、前週より3人多い報告数でした(3頁参照)。

・**流行発生警報**の基準値(開始基準値及び終息基準値)以上の保健所

【咽頭結膜熱(開始3.0, 終息1.0)】: 鹿児島市(2.54), 伊集院(4.00), 川薩(5.50), 出水(3.67), 始良(2.43), 鹿屋(3.20)

【A群溶血性レンサ球菌咽頭炎(開始8.0, 終息4.0)】: 出水(13.67)

・**流行発生注意報**の基準値以上の保健所 該当なし

【第18週】調査期間:4月29日～5月5日

・第18週の定点把握対象疾患の総報告数は1062人で、前週より326人少ない報告数でした(3頁参照)。

・**流行発生警報**の基準値(開始基準値及び終息基準値)以上の保健所

【咽頭結膜熱(開始3.0, 終息1.0)】: 鹿児島市(2.92), 伊集院(2.00), 川薩(3.50), 出水(3.67), 始良(1.86), 鹿屋(2.60)

【A群溶血性レンサ球菌咽頭炎(開始8.0, 終息4.0)】: 出水(9.33)

・**流行発生注意報**の基準値以上の保健所 該当なし

【新型コロナウイルスゲノム解析結果】

第17・18週はゲノム解析検査を実施していません。

※ 詳細につきましては、以下URLをご参照ください。

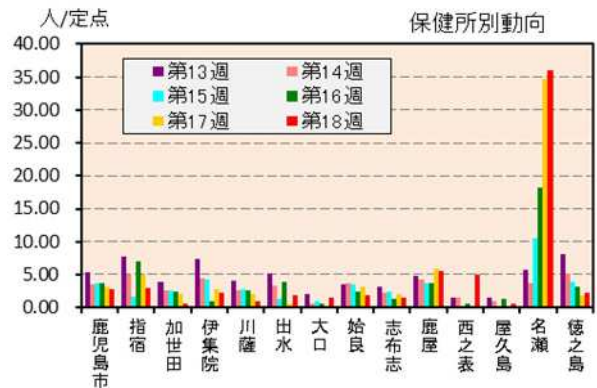
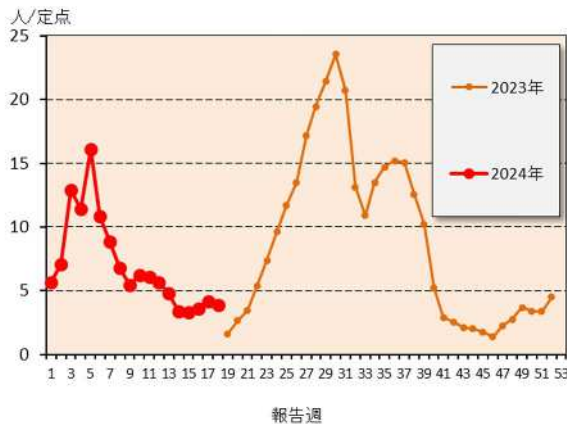
鹿児島県ホームページ(<https://www.pref.kagoshima.jp/kenko-fukushi/covid19/hassei/index.html#hennikabu>)

※ 週報発行後、医療機関、保健所から追加、訂正報告があり、全数・定点の数値が変更する場合があります。

☆定点把握対象疾患（定点当たり報告数の上位3疾患の発生状況及び保健所別動向）

(1) COVID-19

第18週のCOVID-19の報告数は343人で、前週より27人少なく、定点当たりの報告数は3.85であった。年齢別では、50～59歳・60～69歳(それぞれ51人)、40～49歳(47人)、30～39歳(30人)の順に多かった。保健所別の定点当たり報告数は、名瀬保健所(36.00)、鹿屋保健所(5.50)、西之表保健所(5.00)の順に多い。

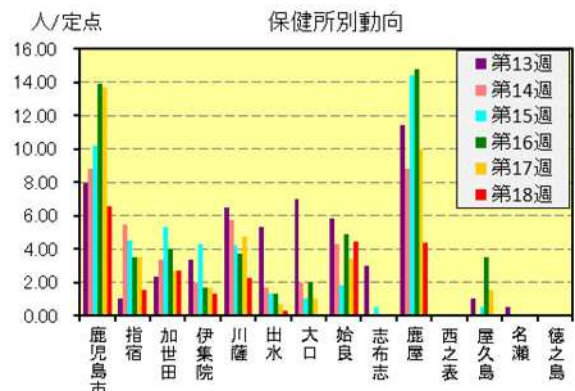
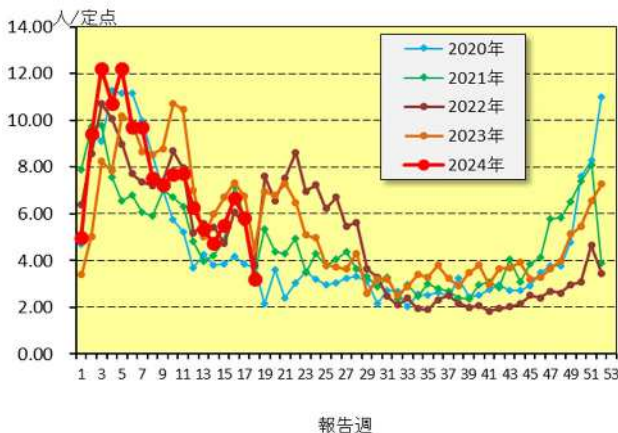


(2) 感染性胃腸炎

第18週の感染性胃腸炎の報告数は163人で、前週より134人少なく、定点当たりの報告数は3.20であった。

年齢別では、1歳(22人)、2歳(20人)、4歳・10～14歳(それぞれ18人)の順に多かった。

保健所別の定点当たり報告数は、鹿児島市保健所(6.54)、始良保健所(4.43)、鹿屋保健所(4.40)の順に多い。

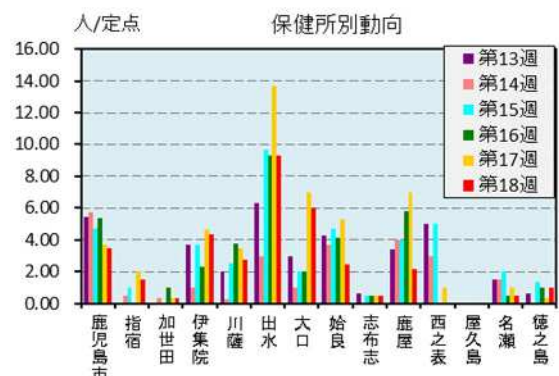


(3) A群溶血性レンサ球菌咽頭炎

第18週のA群溶血性レンサ球菌咽頭炎の報告数は140人で、前週より66人少なく、定点当たりの報告数は2.75であった。

年齢別では、5歳(20人)、10～14歳(18人)、7歳(16人)の順に多かった。

保健所別の定点当たり報告数は、出水保健所(9.33)、大口保健所(6.00)、伊集院保健所(4.33)の順に多い。



☆定点把握対象疾患の発生状況

2024年	(報告週)	第18週		
定点種別	定点報告疾患	報告数	定点当り	累積報告数 (2024年)
インフルエンザ/COVID-19定点 (内科・小児科定点)	インフルエンザ	71	0.80	20,095
	COVID-19	343	3.85	11,245
小児科定点	咽頭結膜熱	97	1.90	2,962
	A群溶血性レンサ球菌咽頭炎	140	2.75	3,609
	感染性胃腸炎	163	3.20	6,970
	水痘	4	0.08	113
	○手足口病	126	2.47	936
	伝染性紅斑	-	-	10
	突発性発しん	17	0.33	260
	ヘルパンギーナ	8	0.16	94
	流行性耳下腺炎	1	0.02	35
	RSウイルス感染症	90	1.76	533
	眼科定点	急性出血性結膜炎	-	-
流行性角結膜炎		2	0.29	155
基幹定点	細菌性髄膜炎(真菌性を含む)	-	-	2
	無菌性髄膜炎	-	-	-
	マイコプラズマ肺炎	-	-	-
	クラミジア肺炎(オウム病は除く)	-	-	-
	感染性胃腸炎(ロタウイルス)	-	-	1
報告数合計		1,062	0	47,021

☆5週間前からの疾患別報告数・定点当たり報告数

		5週前	4週前	3週前	2週前	1週前	今週
		(2024年13週)	(2024年14週)	(2024年15週)	(2024年16週)	(2024年17週)	(2024年18週)
インフルエンザ	報告数	1,057	468	297	223	125	71
	定点当り	11.88	5.32	3.34	2.51	1.40	0.80
COVID-19	報告数	425	299	297	319	370	343
	定点当り	4.78	3.40	3.34	3.58	4.16	3.85
RSウイルス感染症	報告数	17	30	75	76	114	90
	定点当り	0.33	0.60	1.47	1.49	2.24	1.76
咽頭結膜熱	報告数	132	126	103	114	115	97
	定点当り	2.59	2.52	2.02	2.24	2.25	1.90
A群溶血性レンサ球菌咽頭炎	報告数	165	137	182	188	206	140
	定点当り	3.24	2.74	3.57	3.69	4.04	2.75
感染性胃腸炎	報告数	273	237	280	341	297	163
	定点当り	5.35	4.74	5.49	6.69	5.82	3.20
水痘	報告数	8	6	7	6	7	4
	定点当り	0.16	0.12	0.14	0.12	0.14	0.08
手足口病	報告数	33	30	76	85	106	126
	定点当り	0.65	0.60	1.49	1.67	2.08	2.47
伝染性紅斑	報告数	-	1	2	-	1	-
	定点当り	-	0.02	0.04	-	0.02	-
突発性発しん	報告数	17	13	19	18	24	17
	定点当り	0.33	0.26	0.37	0.35	0.47	0.33
ヘルパンギーナ	報告数	2	6	4	5	12	8
	定点当り	0.04	0.12	0.08	0.10	0.24	0.16
流行性耳下腺炎	報告数	3	5	2	1	3	1
	定点当り	0.06	0.10	0.04	0.02	0.06	0.02
急性出血性結膜炎	報告数	-	-	-	-	-	-
	定点当り	-	-	-	-	-	-
流行性角結膜炎	報告数	6	5	5	8	8	2
	定点当り	0.86	0.71	0.71	1.14	1.14	0.29
細菌性髄膜炎(真菌性を含む)	報告数	-	-	1	1	-	-
	定点当り	-	-	0.08	0.08	-	-
無菌性髄膜炎	報告数	-	-	-	-	-	-
	定点当り	-	-	-	-	-	-
マイコプラズマ肺炎	報告数	-	-	-	-	-	-
	定点当り	-	-	-	-	-	-
クラミジア肺炎(オウム病は除く)	報告数	-	-	-	-	-	-
	定点当り	-	-	-	-	-	-
感染性胃腸炎(ロタウイルス)	報告数	-	1	-	-	-	-
	定点当り	-	0.08	-	-	-	-

疾病別保健所別患者報告数及び定点当たり報告数(男女合計)

2024年17週(04月22日～04月28日)

	インフルエンザ		COVID-19		RSウイルス感染症		咽頭結膜熱		A群溶血性レンサ球菌咽頭炎		感染性胃腸炎		水痘		手足口病		伝染性紅斑		突発性発しん	
	報告数	定点当り	報告数	定点当り	報告数	定点当り	報告数	定点当り	報告数	定点当り	報告数	定点当り	報告数	定点当り	報告数	定点当り	報告数	定点当り	報告数	定点当り
総数	125	1.40	370	4.16	114	2.24	115	2.25	206	4.04	297	5.82	7	0.14	106	2.08	1	0.02	24	0.47
鹿児島市	49	2.13	73	3.17	68	5.23	33	2.54	48	3.69	178	13.69	3	0.23	41	3.15	1	0.08	12	0.92
指宿	-	-	15	5.00	-	-	-	-	4	2.00	7	3.50	-	-	1	0.50	-	-	1	0.50
加世田	-	-	12	2.00	2	0.67	-	-	1	0.33	8	2.67	-	-	5	1.67	-	-	1	0.33
伊集院	1	0.20	14	2.80	1	0.33	12	4.00	14	4.67	5	1.67	-	-	8	2.67	-	-	1	0.33
川薩	2	0.29	15	2.14	3	0.75	22	5.50	14	3.50	19	4.75	1	0.25	10	2.50	-	-	2	0.50
出水	-	-	3	0.60	2	0.67	11	3.67	41	13.67	2	0.67	-	-	6	2.00	-	-	1	0.33
大口	-	-	-	-	3	3.00	-	-	7	7.00	1	1.00	-	-	-	-	-	-	1	1.00
始良	5	0.45	35	3.18	22	3.14	17	2.43	37	5.29	24	3.43	2	0.29	20	2.86	-	-	4	0.57
志布志	1	0.25	8	2.00	-	-	-	-	1	0.50	-	-	-	-	-	-	-	-	-	-
鹿屋	41	5.13	47	5.88	12	2.40	16	3.20	35	7.00	50	10.00	1	0.20	12	2.40	-	-	1	0.20
西之表	-	-	-	-	-	-	1	1.00	1	1.00	-	-	-	-	-	-	-	-	-	-
屋久島	-	-	-	-	-	-	-	-	-	-	3	1.50	-	-	-	-	-	-	-	-
名瀬	11	2.75	139	34.75	1	0.50	3	1.50	2	1.00	-	-	-	-	3	1.50	-	-	-	-
徳之島	15	3.00	9	1.80	-	-	-	-	1	0.33	-	-	-	-	-	-	-	-	-	-

	ヘルパンギーナ		流行性耳下腺炎		急性出血性結膜炎		流行性角結膜炎		細菌性髄膜炎(真菌性を含む)		無菌性髄膜炎		マイコプラズマ肺炎		クラミア肺炎(オウム病は除く)		感染性胃腸炎(ロタウイルス)	
	報告数	定点当り	報告数	定点当り	報告数	定点当り	報告数	定点当り	報告数	定点当り	報告数	定点当り	報告数	定点当り	報告数	定点当り	報告数	定点当り
総数	12	0.24	3	0.06	0	0.00	8	1.14	0	0.00	0	0.00	0	0.00	0	0.00	0	0.00
鹿児島市	6	0.46	1	0.08	-	-	-	-	-	-	-	-	-	-	-	-	-	-
指宿	-	-	-	-	-	-	-	-	-	-	-	-	-	-
加世田	-	-	-	-	-	-	-	-	-	-	-	-	-	-
伊集院	-	-	-	-	-	-	-	-	-	-	-	-	-	-
川薩	-	-	-	-	-	-	5	5.00	-	-	-	-	-	-	-	-	-	-
出水	2	0.67	-	-	-	-	-	-	-	-	-	-	-	-
大口	-	-	-	-	-	-	-	-	-	-	-	-	-	-
始良	-	-	1	0.14	-	-	3	3.00	-	-	-	-	-	-	-	-	-	-
志布志	-	-	-	-	-	-	-	-	-	-	-	-	-	-
鹿屋	4	0.80	1	0.20	-	-	-	-	-	-	-	-	-	-	-	-	-	-
西之表	-	-	-	-	-	-	-	-	-	-	-	-	-	-
屋久島	-	-	-	-
名瀬	-	-	-	-	-	-	-	-	-	-	-	-	-	-
徳之島	-	-	-	-

年齢階級別疾病別患者報告数及び定点当たり報告数（男女合計）

2024年17週(04月22日～04月28日)

(インフルエンザ定点報告疾病)		合計	～5ヶ月	～11ヶ月	1歳	2	3	4	5	6	7	8	9	10～14	15～19	20～29	30～39	40～49	50～59	60～69	70～79	80歳～	
インフルエンザ	報告数	125	-	3	4	2	4	6	5	3	10	5	13	31	12	10	8	8	-	1	-	-	
	定点当り	1.40	-	0.03	0.04	0.02	0.04	0.07	0.06	0.03	0.11	0.06	0.15	0.35	0.13	0.11	0.09	0.09	-	0.01	-	-	
COVID-19	報告数	370	3	8	5	6	5	9	8	2	4	5	4	32	16	25	38	38	48	51	41	22	
	定点当り	4.16	0.03	0.09	0.06	0.07	0.06	0.10	0.09	0.02	0.04	0.06	0.04	0.36	0.18	0.28	0.43	0.43	0.54	0.57	0.46	0.25	
(小児科定点報告疾病)		合計	～5ヶ月	～11ヶ月	1歳	2	3	4	5	6	7	8	9	10～14	15～19	20歳～							
RSウイルス感染症	報告数	114	11	21	35	24	15	5	2	1	-	-	-	-	-	-	-	-	-	-	-	-	
	定点当り	2.24	0.22	0.41	0.69	0.47	0.29	0.10	0.04	0.02	-	-	-	-	-	-	-	-	-	-	-	-	
咽頭結膜熱	報告数	115	-	4	33	9	15	16	21	4	4	2	1	5	-	1	-	-	-	-	-	-	
	定点当り	2.25	-	0.08	0.65	0.18	0.29	0.31	0.41	0.08	0.08	0.04	0.02	0.10	-	0.02	-	-	-	-	-	-	
A群溶血性レンサ球菌咽頭炎	報告数	206	-	2	20	14	20	24	34	18	18	15	17	17	-	7	-	-	-	-	-	-	
	定点当り	4.04	-	0.04	0.39	0.27	0.39	0.47	0.67	0.35	0.35	0.29	0.33	0.33	-	0.14	-	-	-	-	-	-	
感染性胃腸炎	報告数	297	4	23	27	34	24	27	25	20	19	20	14	39	7	14	-	-	-	-	-	-	
	定点当り	5.82	0.08	0.45	0.53	0.67	0.47	0.53	0.49	0.39	0.37	0.39	0.27	0.76	0.14	0.27	-	-	-	-	-	-	
水痘	報告数	7	-	-	1	-	-	1	1	1	2	-	-	-	1	-	-	-	-	-	-	-	
	定点当り	0.14	-	-	0.02	-	-	0.02	0.02	0.02	0.04	-	-	-	0.02	-	-	-	-	-	-	-	
手足口病	報告数	106	3	9	43	24	11	4	9	2	-	-	-	-	-	1	-	-	-	-	-	-	
	定点当り	2.08	0.06	0.18	0.84	0.47	0.22	0.08	0.18	0.04	-	-	-	-	-	0.02	-	-	-	-	-	-	
伝染性紅斑	報告数	1	-	-	1	-	-	-	-	-	-	-	-	-	-	-	-	-	-	-	-	-	
	定点当り	0.02	-	-	0.02	-	-	-	-	-	-	-	-	-	-	-	-	-	-	-	-	-	
突発性発疹	報告数	24	-	6	14	3	1	-	-	-	-	-	-	-	-	-	-	-	-	-	-	-	
	定点当り	0.47	-	0.12	0.27	0.06	0.02	-	-	-	-	-	-	-	-	-	-	-	-	-	-	-	
ヘルパンギーナ	報告数	12	-	-	5	4	3	-	-	-	-	-	-	-	-	-	-	-	-	-	-	-	
	定点当り	0.24	-	-	0.10	0.08	0.06	-	-	-	-	-	-	-	-	-	-	-	-	-	-	-	
流行性耳下腺炎	報告数	3	-	-	-	-	-	-	1	1	1	-	-	-	-	-	-	-	-	-	-	-	
	定点当り	0.06	-	-	-	-	-	-	0.02	0.02	0.02	-	-	-	-	-	-	-	-	-	-	-	
(眼科定点報告疾病)		合計	～5ヶ月	～11ヶ月	1歳	2	3	4	5	6	7	8	9	10～14	15～19	20～29	30～39	40～49	50～59	60～69	70歳～		
急性出血性結膜炎	報告数	-	-	-	-	-	-	-	-	-	-	-	-	-	-	-	-	-	-	-	-	-	-
	定点当り	-	-	-	-	-	-	-	-	-	-	-	-	-	-	-	-	-	-	-	-	-	-
流行性角結膜炎	報告数	8	-	-	1	-	-	-	-	-	-	-	1	-	-	1	2	2	1	-	-	-	-
	定点当り	1.14	-	-	0.14	-	-	-	-	-	-	-	0.14	-	-	0.14	0.29	0.29	0.14	-	-	-	-
(基幹定点報告疾病)		合計	0歳	1～4	5～9	10～14	15～19	20～24	25～29	30～34	35～39	40～44	45～49	50～54	55～59	60～64	65～69	70歳～					
細菌性髄膜炎(真菌性を含む)	報告数	-	-	-	-	-	-	-	-	-	-	-	-	-	-	-	-	-	-	-	-	-	
	定点当り	-	-	-	-	-	-	-	-	-	-	-	-	-	-	-	-	-	-	-	-	-	
無菌性髄膜炎	報告数	-	-	-	-	-	-	-	-	-	-	-	-	-	-	-	-	-	-	-	-	-	
	定点当り	-	-	-	-	-	-	-	-	-	-	-	-	-	-	-	-	-	-	-	-	-	
マイコプラズマ肺炎	報告数	-	-	-	-	-	-	-	-	-	-	-	-	-	-	-	-	-	-	-	-	-	
	定点当り	-	-	-	-	-	-	-	-	-	-	-	-	-	-	-	-	-	-	-	-	-	
クラミジア肺炎(オウム病は除く)	報告数	-	-	-	-	-	-	-	-	-	-	-	-	-	-	-	-	-	-	-	-	-	
	定点当り	-	-	-	-	-	-	-	-	-	-	-	-	-	-	-	-	-	-	-	-	-	
感染性胃腸炎(ロタウイルス)	報告数	-	-	-	-	-	-	-	-	-	-	-	-	-	-	-	-	-	-	-	-	-	
	定点当り	-	-	-	-	-	-	-	-	-	-	-	-	-	-	-	-	-	-	-	-	-	

疾病別保健所別患者報告数及び定点当たり報告数(男女合計)

2024年18週(04月29日～05月05日)

	インフルエンザ		COVID-19		RSウイルス感染症		咽頭結膜熱		A群溶血性レンサ球菌咽頭炎		感染性胃腸炎		水痘		手足口病		伝染性紅斑		突発性発しん	
	報告数	定点当り	報告数	定点当り	報告数	定点当り	報告数	定点当り	報告数	定点当り	報告数	定点当り	報告数	定点当り	報告数	定点当り	報告数	定点当り	報告数	定点当り
総数	71	0.80	343	3.85	90	1.76	97	1.90	140	2.75	163	3.20	4	0.08	126	2.47	0	0.00	17	0.33
鹿児島市	30	1.30	63	2.74	46	3.54	38	2.92	45	3.46	85	6.54	2	0.15	62	4.77	-	-	6	0.46
指宿	4	1.33	9	3.00	-	-	-	-	3	1.50	3	1.50	-	-	-	-	-	-	-	-
加世田	-	-	3	0.50	2	0.67	-	-	1	0.33	8	2.67	-	-	5	1.67	-	-	1	0.33
伊集院	2	0.40	11	2.20	1	0.33	6	2.00	13	4.33	4	1.33	-	-	5	1.67	-	-	2	0.67
川薩	2	0.29	7	1.00	4	1.00	14	3.50	11	2.75	9	2.25	-	-	10	2.50	-	-	1	0.25
出水	-	-	9	1.80	1	0.33	11	3.67	28	9.33	1	0.33	-	-	2	0.67	-	-	1	0.33
大口	-	-	3	1.50	1	1.00	1	1.00	6	6.00	-	-	-	-	-	-	-	-	-	-
始良	2	0.18	21	1.91	22	3.14	13	1.86	17	2.43	31	4.43	-	-	34	4.86	-	-	2	0.29
志布志	-	-	6	1.50	-	-	-	-	1	0.50	-	-	-	-	-	-	-	-	-	-
鹿屋	18	2.25	44	5.50	13	2.60	13	2.60	11	2.20	22	4.40	2	0.40	8	1.60	-	-	4	0.80
西之表	-	-	10	5.00	-	-	-	-	-	-	-	-	-	-	-	-	-	-	-	-
屋久島	-	-	2	0.50	-	-	-	-	-	-	-	-	-	-	-	-	-	-	-	-
名瀬	4	1.00	144	36.00	-	-	1	0.50	1	0.50	-	-	-	-	-	-	-	-	-	-
徳之島	9	1.80	11	2.20	-	-	-	-	3	1.00	-	-	-	-	-	-	-	-	-	-

	ヘルパンギーナ		流行性耳下腺炎		急性出血性結膜炎		流行性角結膜炎		細菌性髄膜炎(真菌性を含む)		無菌性髄膜炎		マイコプラズマ肺炎		クラミジア肺炎(オウム病は除く)		感染性胃腸炎(ロタウイルス)	
	報告数	定点当り	報告数	定点当り	報告数	定点当り	報告数	定点当り	報告数	定点当り	報告数	定点当り	報告数	定点当り	報告数	定点当り	報告数	定点当り
総数	8	0.16	1	0.02	0	0.00	2	0.29	0	0.00	0	0.00	0	0.00	0	0.00	0	0.00
鹿児島市	3	0.23	-	-	-	-	1	0.25	-	-	-	-	-	-	-	-	-	-
指宿	-	-	-	-	-	-	-	-	-	-	-	-	-	-
加世田	1	0.33	-	-	-	-	-	-	-	-	-	-	-	-
伊集院	-	-	-	-	-	-	-	-	-	-	-	-	-	-
川薩	1	0.25	-	-	-	-	1	1.00	-	-	-	-	-	-	-	-	-	-
出水	2	0.67	-	-	-	-	-	-	-	-	-	-	-	-
大口	-	-	-	-	-	-	-	-	-	-	-	-	-	-
始良	-	-	1	0.14	-	-	-	-	-	-	-	-	-	-	-	-	-	-
志布志	-	-	-	-	-	-	-	-	-	-	-	-	-	-
鹿屋	1	0.20	-	-	-	-	-	-	-	-	-	-	-	-	-	-	-	-
西之表	-	-	-	-	-	-	-	-	-	-	-	-	-	-
屋久島	-	-	-	-
名瀬	-	-	-	-	-	-	-	-	-	-	-	-	-	-
徳之島	-	-	-	-

年齢階級別疾病別患者報告数及び定点当たり報告数（男女合計）

2024年18週(04月29日～05月05日)

(インフルエンザ定点報告疾病)		合計	～5ヶ月	～11ヶ月	1歳	2	3	4	5	6	7	8	9	10～14	15～19	20～29	30～39	40～49	50～59	60～69	70～79	80歳～	
インフルエンザ	報告数	71	1	-	2	-	1	3	1	10	4	6	4	15	7	4	4	4	3	2	-	-	
	定点当り	0.80	0.01	-	0.02	-	0.01	0.03	0.01	0.11	0.04	0.07	0.04	0.17	0.08	0.04	0.04	0.04	0.03	0.02	-	-	
COVID-19	報告数	343	6	3	9	7	3	3	-	4	5	5	2	24	20	29	30	47	51	51	25	19	
	定点当り	3.85	0.07	0.03	0.10	0.08	0.03	0.03	-	0.04	0.06	0.06	0.02	0.27	0.22	0.33	0.34	0.53	0.57	0.57	0.28	0.21	
(小児科定点報告疾病)		合計	～5ヶ月	～11ヶ月	1歳	2	3	4	5	6	7	8	9	10～14	15～19	20歳～							
RSウイルス感染症	報告数	90	12	18	32	15	8	2	2	-	-	-	1	-	-	-	-	-	-	-	-	-	
	定点当り	1.76	0.24	0.35	0.63	0.29	0.16	0.04	0.04	-	-	-	0.02	-	-	-	-	-	-	-	-	-	
咽頭結膜熱	報告数	97	1	1	18	14	22	9	19	4	2	1	1	2	1	2	-	-	-	-	-	-	
	定点当り	1.90	0.02	0.02	0.35	0.27	0.43	0.18	0.37	0.08	0.04	0.02	0.02	0.04	0.02	0.04	-	-	-	-	-	-	
A群溶血性レンサ球菌咽頭炎	報告数	140	-	1	5	14	13	11	20	15	16	9	10	18	2	6	-	-	-	-	-	-	
	定点当り	2.75	-	0.02	0.10	0.27	0.25	0.22	0.39	0.29	0.31	0.18	0.20	0.35	0.04	0.12	-	-	-	-	-	-	
感染性胃腸炎	報告数	163	6	9	22	20	11	18	14	13	17	8	4	18	1	2	-	-	-	-	-	-	
	定点当り	3.20	0.12	0.18	0.43	0.39	0.22	0.35	0.27	0.25	0.33	0.16	0.08	0.35	0.02	0.04	-	-	-	-	-	-	
水痘	報告数	4	-	-	-	-	-	-	-	2	-	2	-	-	-	-	-	-	-	-	-	-	
	定点当り	0.08	-	-	-	-	-	-	-	0.04	-	0.04	-	-	-	-	-	-	-	-	-	-	
手足口病	報告数	126	1	16	54	30	16	5	1	-	1	-	1	1	-	-	-	-	-	-	-	-	
	定点当り	2.47	0.02	0.31	1.06	0.59	0.31	0.10	0.02	-	0.02	-	0.02	0.02	-	-	-	-	-	-	-	-	
伝染性紅斑	報告数	-	-	-	-	-	-	-	-	-	-	-	-	-	-	-	-	-	-	-	-	-	
	定点当り	-	-	-	-	-	-	-	-	-	-	-	-	-	-	-	-	-	-	-	-	-	
突発性発疹	報告数	17	-	4	10	2	-	1	-	-	-	-	-	-	-	-	-	-	-	-	-	-	
	定点当り	0.33	-	0.08	0.20	0.04	-	0.02	-	-	-	-	-	-	-	-	-	-	-	-	-	-	
ヘルパンギーナ	報告数	8	-	2	1	2	-	-	1	1	1	-	-	-	-	-	-	-	-	-	-	-	
	定点当り	0.16	-	0.04	0.02	0.04	-	-	0.02	0.02	0.02	-	-	-	-	-	-	-	-	-	-	-	
流行性耳下腺炎	報告数	1	-	-	-	-	-	-	-	-	-	-	-	1	-	-	-	-	-	-	-	-	
	定点当り	0.02	-	-	-	-	-	-	-	-	-	-	-	0.02	-	-	-	-	-	-	-	-	
(眼科定点報告疾病)		合計	～5ヶ月	～11ヶ月	1歳	2	3	4	5	6	7	8	9	10～14	15～19	20～29	30～39	40～49	50～59	60～69	70歳～		
急性出血性結膜炎	報告数	-	-	-	-	-	-	-	-	-	-	-	-	-	-	-	-	-	-	-	-	-	-
	定点当り	-	-	-	-	-	-	-	-	-	-	-	-	-	-	-	-	-	-	-	-	-	-
流行性角結膜炎	報告数	2	-	-	-	1	-	-	-	-	-	-	-	1	-	-	-	-	-	-	-	-	-
	定点当り	0.29	-	-	-	0.14	-	-	-	-	-	-	-	0.14	-	-	-	-	-	-	-	-	-
(基幹定点報告疾病)		合計	0歳	1～4	5～9	10～14	15～19	20～24	25～29	30～34	35～39	40～44	45～49	50～54	55～59	60～64	65～69	70歳～					
細菌性髄膜炎(真菌性を含む)	報告数	-	-	-	-	-	-	-	-	-	-	-	-	-	-	-	-	-	-	-	-	-	
	定点当り	-	-	-	-	-	-	-	-	-	-	-	-	-	-	-	-	-	-	-	-	-	
無菌性髄膜炎	報告数	-	-	-	-	-	-	-	-	-	-	-	-	-	-	-	-	-	-	-	-	-	
	定点当り	-	-	-	-	-	-	-	-	-	-	-	-	-	-	-	-	-	-	-	-	-	
マイコプラズマ肺炎	報告数	-	-	-	-	-	-	-	-	-	-	-	-	-	-	-	-	-	-	-	-	-	
	定点当り	-	-	-	-	-	-	-	-	-	-	-	-	-	-	-	-	-	-	-	-	-	
クラミジア肺炎(オウム病は除く)	報告数	-	-	-	-	-	-	-	-	-	-	-	-	-	-	-	-	-	-	-	-	-	
	定点当り	-	-	-	-	-	-	-	-	-	-	-	-	-	-	-	-	-	-	-	-	-	
感染性胃腸炎(ロタウイルス)	報告数	-	-	-	-	-	-	-	-	-	-	-	-	-	-	-	-	-	-	-	-	-	
	定点当り	-	-	-	-	-	-	-	-	-	-	-	-	-	-	-	-	-	-	-	-	-	