

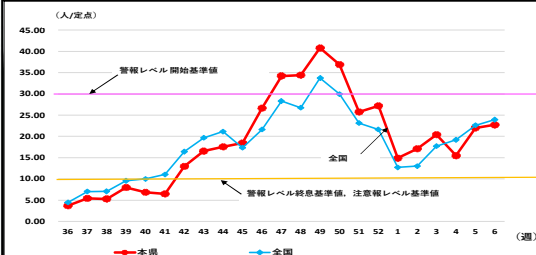
鹿児島県感染症情報

2024年 第6週報 (2月5日~2月11日)

発行：鹿児島県環境保健センター（内容に関するお問い合わせ：健康増進課感染症保健係）

※ 感染症のホームページアドレス <http://www.pref.kagoshima.jp/kenko-fukushi/kenko-iryo/kansen/index.html>

県内のインフルエンザの定点当たり報告数は22.73と2週連続で増加しました。年齢別では10~14歳、9歳、8歳の報告が多く、全体の57.8%を占めています。今週は流行発生警報域が5保健所、流行発生注意報域が3保健所です。



左図は全国及び本県の2023/2024シーズンのインフルエンザ週別推移を示しています。本県が12週連続、全国が10週連続で流行発生警報域にあります。今後の動向に注視してください。また、他の人にうつさないために、くしゃみや咳が出るときは、咳エチケットを心がけるほか、手洗い等の手指衛生、定期的な換気等の基本的な感染予防対策を実践してください。

2023年の県内における梅毒の届出数は、166例(男性108例、女性58例)でした。下図は本県の梅毒の届出数を年齢階級別に示しています。男女ともに20歳代の届出が多く、全体の41.0%を占めています。



梅毒は梅毒トレポネーマという病原体により引き起こされる感染症で、主に性的接触により、口や性器などの粘膜や皮膚から感染します。主な症状は、「性器や口の中に小豆から指先くらいのしこりや痛みの少ないただれができる」、「痛み、かゆみのない発疹が手のひら、足の裏、体中に広がる」等があります。また、妊娠している人が梅毒に感染すると、母親だけでなく胎盤を通じて胎児にも感染し、死産や早産になったり、生まれてくる子どもの神経や骨などに異常をきたすことがあります。

梅毒の届出数は全国的に増加傾向にあり、注意が必要です。不安な時は医療機関で検査を受けましょう。

第6週の定点把握対象疾患の動向をみると、**新型コロナウイルス感染症**(10.87)は直近4週間で増減を繰り返しており、保健所別では鹿屋(18.25)、川薩(18.00)、指宿(13.67)の順に多い状況です。県内で警報発令中の**咽頭結膜熱**(4.24)は3週連続で増加しており、2023年第45週以降、14週連続で流行発生警報域にあります。

☆一~五類感染症(全数把握対象疾患)の発生状況

| | |
|-------|---|
| 一類感染症 | 発生報告なし |
| 二類感染症 | 結核4例(肺結核2例、無症状病原体保有者2例) |
| 三類感染症 | 発生報告なし |
| 四類感染症 | つつが虫病1例 |
| 五類感染症 | 梅毒5例、侵襲性肺炎球菌感染症1例、劇症型溶血性レンサ球菌感染症1例、播種性クリプトコックス症1例 |

☆定点把握対象疾患の発生状況

・今週の定点医療機関は、インフルエンザ/COVID-19 定点89、小児科定点51です。

・第6週の定点把握対象疾患の総報告数は4,033人で、前週より528人少ない報告数でした(4頁参照)。

・**流行発生警報**の基準値(開始基準値及び終息基準値)以上の保健所

【インフルエンザ(開始30.0、終息10.0)】：鹿児島市(38.32)、始良(32.27)、鹿屋(37.25)、西之表(10.00)、名瀬(18.50)、【咽頭結膜熱(開始3.0、終息1.0)】：鹿児島市(8.33)、川薩(13.25)、出水(6.33)、始良(3.14)、鹿屋(2.00)、【A群溶血性レンサ球菌咽頭炎(開始8.0、終息4.0)】：鹿児島市(9.50)、出水(4.67)、大口(12.00)、鹿屋(7.00)、名瀬(10.50)、【感染性胃腸炎(開始20.0、終息12.0)】：鹿屋(31.40)

【水痘(開始2.0、終息1.0)】：大口(1.00)

・**流行発生注意報**の基準値以上の保健所【インフルエンザ(基準値10.0)】：伊集院(21.60)、出水(17.20)、志布志(13.60) ※ 週報発行後、医療機関、保健所から追加、訂正報告があり、全数・定点の数値が変更する場合があります。

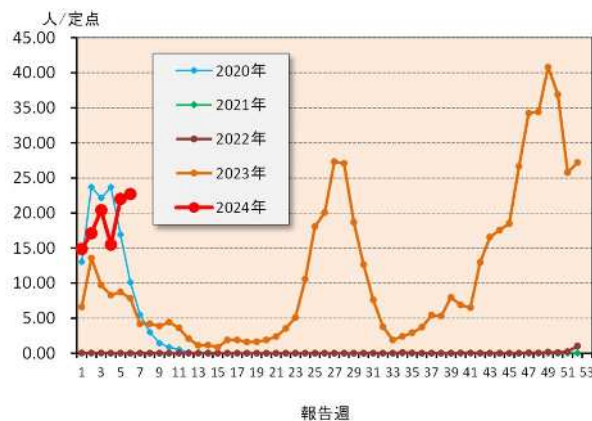
☆定点把握対象疾患（定点当たり報告数の上位3疾患の発生状況）

(1) インフルエンザ

第6週のインフルエンザの報告数は2,023人で、前週より63人多く、定点当たりの報告数は22.73であった。

年齢別では、10～14歳(750人)、9歳(226人)、8歳(193人)の順に多かった。

保健所別の定点当たり報告数は、鹿児島市保健所(38.32)、鹿屋保健所(37.25)、姶良保健所(32.27)の順に多い。

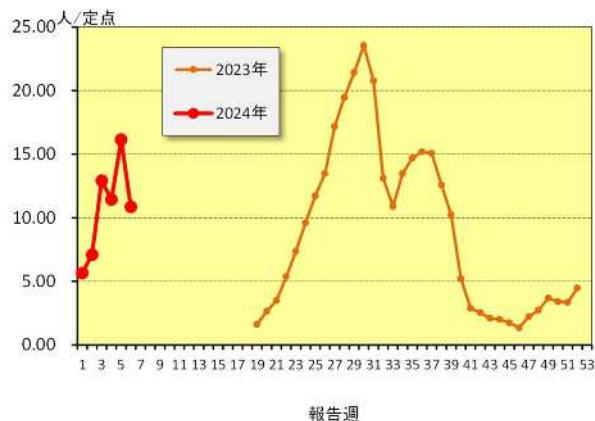


(2) COVID-19

第6週のCOVID-19の報告数は967人で、前週より469人少なく、定点当たりの報告数は10.87であった。

年齢別では、10～14歳(170人)、30～39歳(83人)、40～49歳(80人)の順に多かった。

保健所別の定点当たり報告数は、鹿屋保健所(18.25)、川薩保健所(18.00)、指宿保健所(13.67)の順に多い。

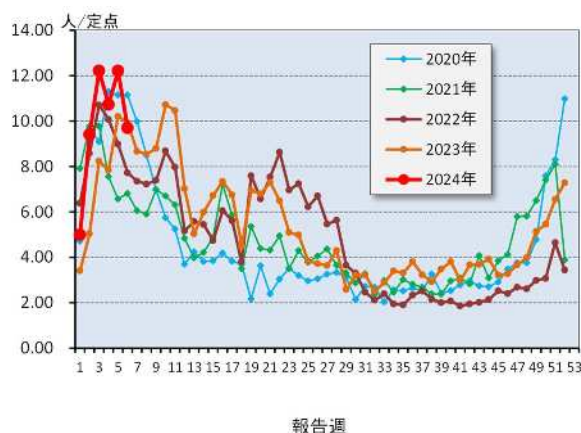


(3) 感染性胃腸炎

第6週の感染性胃腸炎の報告数は495人で、前週より128人少なく、定点当たりの報告数は9.71であった。

年齢別では、1歳(77人)、10～14歳(57人)、3歳(55人)の順に多かった。

保健所別の定点当たり報告数は、鹿屋保健所(31.40)、鹿児島市保健所(11.00)、加世田保健所(9.67)の順に多い。



【新型コロナウイルスゲノム解析結果】

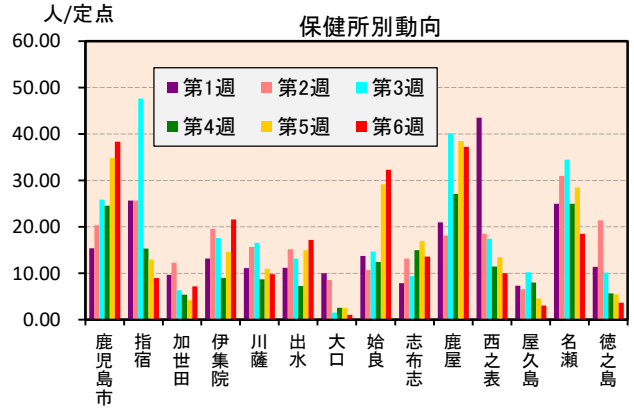
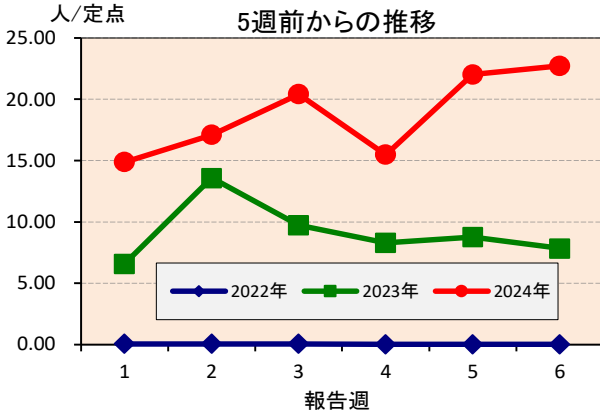
第6週はゲノム解析検査の対象となる提供検体数が少なかったため、実施していません。
ゲノム解析に必要な陽性検体が集まり次第、検査は再開します。

※ 詳細につきましては、以下 URL をご参照ください。

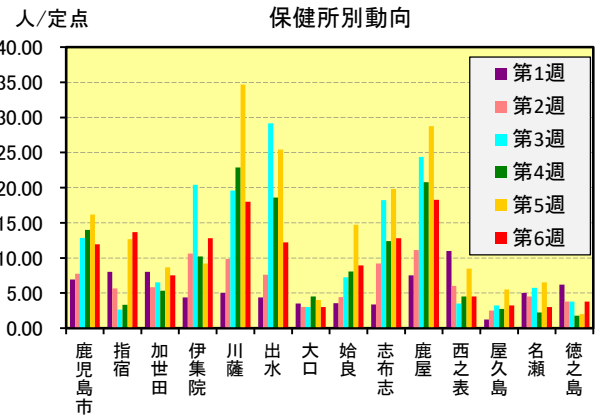
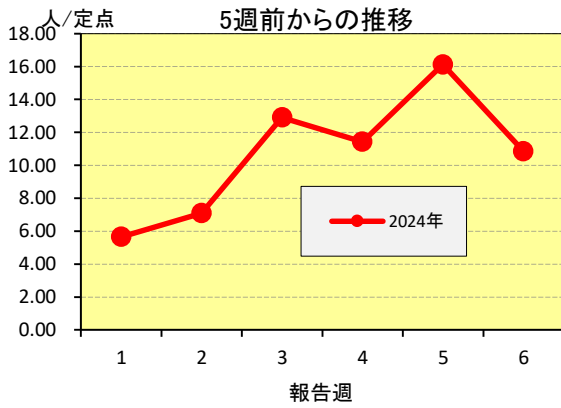
鹿児島県ホームページ (<https://www.pref.kagoshima.jp/kenko-fukushi/covid19/hassei/index.html#hennikabu>)

☆上位3疾患の5週間前からの定点あたり報告数及び保健所別動向

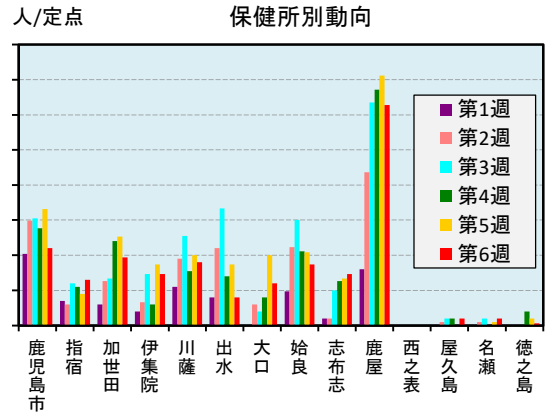
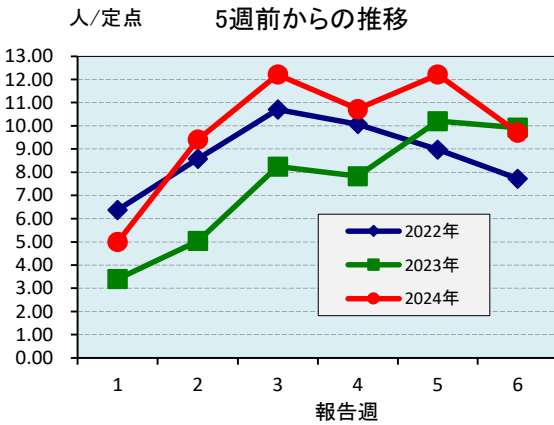
(1) インフルエンザ



(2) COVID-19

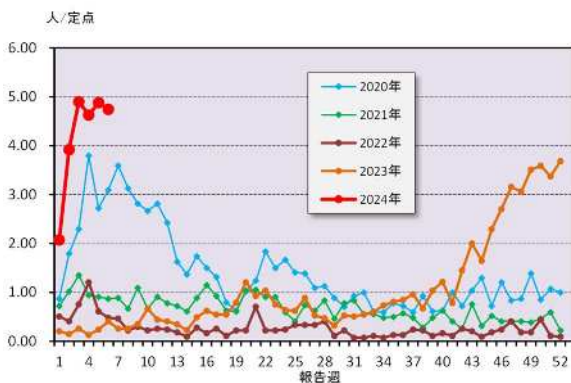


(3) 感染性胃腸炎

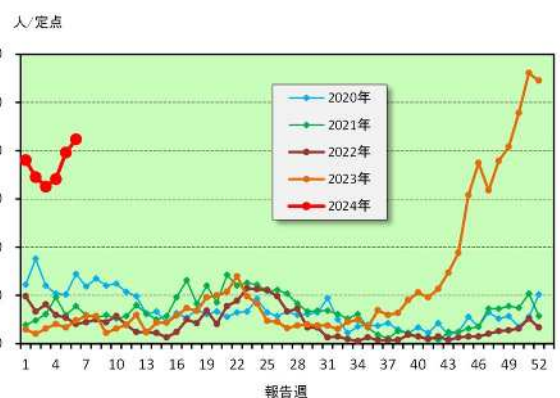


☆注目される感染症の発生状況

★ A群溶血性レンサ球菌咽頭炎



★ 咽頭結膜熱



☆定点把握対象疾患の発生状況

| 2024年 | (報告週) | 第6週 | | |
|----------------------------------|------------------|-------|-------|------------------|
| 定点種別 | 定点報告疾患 | 報告数 | 定点当り | 累積報告数 (2024年) |
| インフルエンザ/COVID-19定点 (内科・小児科定点) | ○ インフルエンザ | 2,023 | 22.73 | 10,027 |
| | COVID-19 | 967 | 10.87 | 5,706 |
| 小児科定点 | ○ 咽頭結膜熱 | 216 | 4.24 | 1,128 |
| | A群溶血性レンサ球菌咽頭炎 | 242 | 4.75 | 1,283 |
| | 感染性胃腸炎 | 495 | 9.71 | 3,023 |
| | 水痘 | 3 | 0.06 | 21 |
| | 手足口病 | 45 | 0.88 | 252 |
| | 伝染性紅斑 | 1 | 0.02 | 4 |
| | ○ 突発性発しん | 15 | 0.29 | 72 |
| | ○ ヘルパンギーナ | 6 | 0.12 | 30 |
| | ○ 流行性耳下腺炎 | 1 | 0.02 | 15 |
| 眼科定点 | RSウイルス感染症 | 8 | 0.16 | 35 |
| | 急性出血性結膜炎 | - | - | 1 |
| 基幹定点 | 流行性角結膜炎 | 11 | 1.57 | 69 |
| | 細菌性髄膜炎(真菌性を含む) | - | - | - |
| | 無菌性髄膜炎 | - | - | - |
| | マイコプラズマ肺炎 | - | - | - |
| | クラミジア肺炎(オウム病は除く) | - | - | - |
| 報告数合計 | | 4,033 | 0 | 21,666 |

○印は前週比増

☆5週間前からの疾患別報告数・定点当たり報告数

| | | 5週前 | 4週前 | 3週前 | 2週前 | 1週前 | 今週 |
|------------------|------|-----------|-----------|-----------|-----------|-----------|-----------|
| | | (2024年1週) | (2024年2週) | (2024年3週) | (2024年4週) | (2024年5週) | (2024年6週) |
| インフルエンザ | 報告数 | 1,325 | 1,523 | 1,818 | 1,378 | 1,960 | 2,023 |
| | 定点当り | 14.89 | 17.11 | 20.43 | 15.48 | 22.02 | 22.73 |
| COVID-19 | 報告数 | 504 | 632 | 1,149 | 1,018 | 1,436 | 967 |
| | 定点当り | 5.66 | 7.10 | 12.91 | 11.44 | 16.13 | 10.87 |
| RSウイルス感染症 | 報告数 | - | 3 | 9 | 6 | 9 | 8 |
| | 定点当り | - | 0.06 | 0.18 | 0.12 | 0.18 | 0.16 |
| 咽頭結膜熱 | 報告数 | 194 | 176 | 166 | 174 | 202 | 216 |
| | 定点当り | 3.80 | 3.45 | 3.25 | 3.41 | 3.96 | 4.24 |
| A群溶血性レンサ球菌咽頭炎 | 報告数 | 106 | 200 | 250 | 236 | 249 | 242 |
| | 定点当り | 2.08 | 3.92 | 4.90 | 4.63 | 4.88 | 4.75 |
| 感染性胃腸炎 | 報告数 | 255 | 480 | 623 | 547 | 623 | 495 |
| | 定点当り | 5.00 | 9.41 | 12.22 | 10.73 | 12.22 | 9.71 |
| 水痘 | 報告数 | 5 | 2 | 4 | 1 | 6 | 3 |
| | 定点当り | 0.10 | 0.04 | 0.08 | 0.02 | 0.12 | 0.06 |
| 手足口病 | 報告数 | 31 | 26 | 58 | 44 | 48 | 45 |
| | 定点当り | 0.61 | 0.51 | 1.14 | 0.86 | 0.94 | 0.88 |
| 伝染性紅斑 | 報告数 | - | 1 | 1 | - | 1 | 1 |
| | 定点当り | - | 0.02 | 0.02 | - | 0.02 | 0.02 |
| 突発性発しん | 報告数 | 7 | 7 | 19 | 12 | 12 | 15 |
| | 定点当り | 0.14 | 0.14 | 0.37 | 0.24 | 0.24 | 0.29 |
| ヘルパンギーナ | 報告数 | 5 | 8 | 3 | 5 | 3 | 6 |
| | 定点当り | 0.10 | 0.16 | 0.06 | 0.10 | 0.06 | 0.12 |
| 流行性耳下腺炎 | 報告数 | 3 | - | 7 | 4 | - | 1 |
| | 定点当り | 0.06 | - | 0.14 | 0.08 | - | 0.02 |
| 急性出血性結膜炎 | 報告数 | - | 1 | - | - | - | - |
| | 定点当り | - | 0.14 | - | - | - | - |
| 流行性角結膜炎 | 報告数 | 15 | 10 | 11 | 10 | 12 | 11 |
| | 定点当り | 2.14 | 1.43 | 1.57 | 1.43 | 1.71 | 1.57 |
| 細菌性髄膜炎(真菌性を含む) | 報告数 | - | - | - | - | - | - |
| | 定点当り | - | - | - | - | - | - |
| 無菌性髄膜炎 | 報告数 | - | - | - | - | - | - |
| | 定点当り | - | - | - | - | - | - |
| マイコプラズマ肺炎 | 報告数 | - | - | - | - | - | - |
| | 定点当り | - | - | - | - | - | - |
| クラミジア肺炎(オウム病は除く) | 報告数 | - | - | - | - | - | - |
| | 定点当り | - | - | - | - | - | - |
| 感染性胃腸炎(ロタウイルス) | 報告数 | - | - | - | - | - | - |
| | 定点当り | - | - | - | - | - | - |

疾病別保健所別患者報告数及び定点当たり報告数(男女合計)

2024年06週(02月05日～02月11日)

| | インフルエンザ | | COVID-19 | | RSウイルス感染症 | | 咽頭結膜熱 | | A群溶血性レンサ球菌咽頭炎 | | 感染性胃腸炎 | | 水痘 | | 手足口病 | | 伝染性紅斑 | | 突発性発しん | |
|------|---------|-------|----------|-------|-----------|------|-------|-------|---------------|-------|--------|-------|-----|------|------|------|-------|------|--------|------|
| | 報告数 | 定点当り | 報告数 | 定点当り | 報告数 | 定点当り | 報告数 | 定点当り | 報告数 | 定点当り | 報告数 | 定点当り | 報告数 | 定点当り | 報告数 | 定点当り | 報告数 | 定点当り | 報告数 | 定点当り |
| 総数 | 2023 | 22.73 | 967 | 10.87 | 8 | 0.16 | 216 | 4.24 | 242 | 4.75 | 495 | 9.71 | 3 | 0.06 | 45 | 0.88 | 1 | 0.02 | 15 | 0.29 |
| 鹿児島市 | 843 | 38.32 | 263 | 11.95 | 6 | 0.50 | 100 | 8.33 | 114 | 9.50 | 132 | 11.00 | 1 | 0.08 | 15 | 1.25 | - | - | 8 | 0.67 |
| 指宿 | 27 | 9.00 | 41 | 13.67 | - | - | 3 | 1.50 | - | - | 13 | 6.50 | - | - | - | - | - | - | 1 | 0.50 |
| 加世田 | 43 | 7.17 | 45 | 7.50 | - | - | 2 | 0.67 | - | - | 29 | 9.67 | - | - | 6 | 2.00 | 1 | 0.33 | 1 | 0.33 |
| 伊集院 | 108 | 21.60 | 64 | 12.80 | 1 | 0.33 | 2 | 0.67 | 15 | 5.00 | 22 | 7.33 | 1 | 0.33 | 1 | 0.33 | - | - | 1 | 0.33 |
| 川薩 | 69 | 9.86 | 126 | 18.00 | - | - | 53 | 13.25 | 12 | 3.00 | 36 | 9.00 | - | - | 2 | 0.50 | - | - | - | - |
| 出水 | 86 | 17.20 | 61 | 12.20 | - | - | 19 | 6.33 | 14 | 4.67 | 12 | 4.00 | - | - | 2 | 0.67 | - | - | - | - |
| 大口 | 2 | 1.00 | 6 | 3.00 | - | - | - | - | 12 | 12.00 | 6 | 6.00 | 1 | 1.00 | - | - | - | - | - | - |
| 始良 | 355 | 32.27 | 98 | 8.91 | 1 | 0.14 | 22 | 3.14 | 15 | 2.14 | 61 | 8.71 | - | - | 9 | 1.29 | - | - | 1 | 0.14 |
| 志布志 | 68 | 13.60 | 64 | 12.80 | - | - | 4 | 1.33 | - | - | 22 | 7.33 | - | - | - | - | - | - | - | - |
| 鹿屋 | 298 | 37.25 | 146 | 18.25 | - | - | 10 | 2.00 | 35 | 7.00 | 157 | 31.40 | - | - | 5 | 1.00 | - | - | 2 | 0.40 |
| 西之表 | 20 | 10.00 | 9 | 4.50 | - | - | - | - | - | - | - | - | - | - | - | - | - | - | - | - |
| 屋久島 | 12 | 3.00 | 13 | 3.25 | - | - | - | - | 1 | 0.50 | 2 | 1.00 | - | - | - | - | - | - | - | - |
| 名瀬 | 74 | 18.50 | 12 | 3.00 | - | - | 1 | 0.50 | 21 | 10.50 | 2 | 1.00 | - | - | 5 | 2.50 | - | - | - | - |
| 徳之島 | 18 | 3.60 | 19 | 3.80 | - | - | - | - | 3 | 1.00 | 1 | 0.33 | - | - | - | - | - | - | 1 | 0.33 |

| | ヘルパンギーナ | | 流行性耳下腺炎 | | 急性出血性結膜炎 | | 流行性角結膜炎 | | 細菌性髄膜炎(真菌性を含む) | | 無菌性髄膜炎 | | マイコプラズマ肺炎 | | クラミジア肺炎(オウム病は除く) | | 感染性胃腸炎(ロタウイルス) | |
|------|---------|------|---------|------|----------|------|---------|------|----------------|------|--------|------|-----------|------|------------------|------|----------------|------|
| | 報告数 | 定点当り | 報告数 | 定点当り | 報告数 | 定点当り | 報告数 | 定点当り | 報告数 | 定点当り | 報告数 | 定点当り | 報告数 | 定点当り | 報告数 | 定点当り | 報告数 | 定点当り |
| 総数 | 6 | 0.12 | 1 | 0.02 | 0 | 0.00 | 11 | 1.57 | 0 | 0.00 | 0 | 0.00 | 0 | 0.00 | 0 | 0.00 | 0 | 0.00 |
| 鹿児島市 | 3 | 0.25 | - | - | - | - | 2 | 0.50 | - | - | - | - | - | - | - | - | - | - |
| 指宿 | - | - | 1 | 0.50 | ... | ... | ... | ... | - | - | - | - | - | - | - | - | - | - |
| 加世田 | 1 | 0.33 | - | - | ... | ... | ... | ... | - | - | - | - | - | - | - | - | - | - |
| 伊集院 | - | - | - | - | ... | ... | ... | ... | - | - | - | - | - | - | - | - | - | - |
| 川薩 | - | - | - | - | - | - | 6 | 6.00 | - | - | - | - | - | - | - | - | - | - |
| 出水 | 1 | 0.33 | - | - | ... | ... | ... | ... | - | - | - | - | - | - | - | - | - | - |
| 大口 | - | - | - | - | ... | ... | ... | ... | - | - | - | - | - | - | - | - | - | - |
| 始良 | - | - | - | - | - | - | 3 | 3.00 | - | - | - | - | - | - | - | - | - | - |
| 志布志 | - | - | - | - | ... | ... | ... | ... | - | - | - | - | - | - | - | - | - | - |
| 鹿屋 | 1 | 0.20 | - | - | - | - | - | - | - | - | - | - | - | - | - | - | - | - |
| 西之表 | - | - | - | - | ... | ... | ... | ... | - | - | - | - | - | - | - | - | - | - |
| 屋久島 | - | - | - | - | ... | ... | ... | ... | ... | ... | ... | ... | ... | ... | ... | ... | ... | ... |
| 名瀬 | - | - | - | - | ... | ... | ... | ... | - | - | - | - | - | - | - | - | - | - |
| 徳之島 | - | - | - | - | ... | ... | ... | ... | ... | ... | ... | ... | ... | ... | ... | ... | ... | ... |

年齢階級別疾病別患者報告数及び定点当たり報告数（男女合計）

2024年06週(02月05日～02月11日)

| (インフルエンザ定点報告疾病) | | 合計 | ～5ヶ月 | ～11ヶ月 | 1歳 | 2 | 3 | 4 | 5 | 6 | 7 | 8 | 9 | 10～14 | 15～19 | 20～29 | 30～39 | 40～49 | 50～59 | 60～69 | 70～79 | 80歳～ | |
|------------------|------|-------|------|-------|------|-------|-------|-------|-------|-------|-------|-------|-------|-------|-------|-------|-------|-------|-------|-------|-------|------|--|
| インフルエンザ | 報告数 | 2,023 | 7 | 15 | 41 | 43 | 63 | 58 | 88 | 130 | 145 | 193 | 226 | 750 | 110 | 29 | 57 | 38 | 12 | 10 | 4 | 4 | |
| | 定点当り | 22.73 | 0.08 | 0.17 | 0.46 | 0.48 | 0.71 | 0.65 | 0.99 | 1.46 | 1.63 | 2.17 | 2.54 | 8.43 | 1.24 | 0.33 | 0.64 | 0.43 | 0.13 | 0.11 | 0.04 | 0.04 | |
| COVID-19 | 報告数 | 967 | 16 | 22 | 37 | 29 | 23 | 22 | 27 | 22 | 36 | 36 | 48 | 170 | 46 | 44 | 83 | 80 | 76 | 57 | 44 | 49 | |
| | 定点当り | 10.87 | 0.18 | 0.25 | 0.42 | 0.33 | 0.26 | 0.25 | 0.30 | 0.25 | 0.40 | 0.40 | 0.54 | 1.91 | 0.52 | 0.49 | 0.93 | 0.90 | 0.85 | 0.64 | 0.49 | 0.55 | |
| (小児科定点報告疾病) | | 合計 | ～5ヶ月 | ～11ヶ月 | 1歳 | 2 | 3 | 4 | 5 | 6 | 7 | 8 | 9 | 10～14 | 15～19 | 20歳～ | | | | | | | |
| RSウイルス感染症 | 報告数 | 8 | - | 2 | 4 | - | 1 | - | - | - | - | 1 | - | - | - | - | - | - | - | - | - | - | |
| | 定点当り | 0.16 | - | 0.04 | 0.08 | - | 0.02 | - | - | - | - | 0.02 | - | - | - | - | - | - | - | - | - | - | |
| 咽頭結膜熱 | 報告数 | 216 | 1 | 3 | 33 | 33 | 24 | 34 | 44 | 25 | 8 | 2 | 3 | 3 | - | 3 | - | - | - | - | - | - | |
| | 定点当り | 4.24 | 0.02 | 0.06 | 0.65 | 0.65 | 0.47 | 0.67 | 0.86 | 0.49 | 0.16 | 0.04 | 0.06 | 0.06 | - | 0.06 | - | - | - | - | - | - | |
| A群溶血性レンサ球菌咽頭炎 | 報告数 | 242 | - | 1 | 10 | 15 | 22 | 20 | 49 | 35 | 22 | 21 | 13 | 25 | 4 | 5 | - | - | - | - | - | - | |
| | 定点当り | 4.75 | - | 0.02 | 0.20 | 0.29 | 0.43 | 0.39 | 0.96 | 0.69 | 0.43 | 0.41 | 0.25 | 0.49 | 0.08 | 0.10 | - | - | - | - | - | - | |
| 感染性胃腸炎 | 報告数 | 495 | 3 | 11 | 77 | 49 | 55 | 45 | 44 | 36 | 39 | 22 | 18 | 57 | 7 | 32 | - | - | - | - | - | - | |
| | 定点当り | 9.71 | 0.06 | 0.22 | 1.51 | 0.96 | 1.08 | 0.88 | 0.86 | 0.71 | 0.76 | 0.43 | 0.35 | 1.12 | 0.14 | 0.63 | - | - | - | - | - | - | |
| 水痘 | 報告数 | 3 | - | - | - | - | - | 3 | - | - | - | - | - | - | - | - | - | - | - | - | - | - | |
| | 定点当り | 0.06 | - | - | - | - | - | 0.06 | - | - | - | - | - | - | - | - | - | - | - | - | - | - | |
| 手足口病 | 報告数 | 45 | - | 1 | 15 | 11 | 9 | 4 | - | 3 | - | - | 1 | 1 | - | - | - | - | - | - | - | - | |
| | 定点当り | 0.88 | - | 0.02 | 0.29 | 0.22 | 0.18 | 0.08 | - | 0.06 | - | - | 0.02 | 0.02 | - | - | - | - | - | - | - | - | |
| 伝染性紅斑 | 報告数 | 1 | - | - | - | - | 1 | - | - | - | - | - | - | - | - | - | - | - | - | - | - | - | |
| | 定点当り | 0.02 | - | - | - | - | 0.02 | - | - | - | - | - | - | - | - | - | - | - | - | - | - | - | |
| 突発性発疹 | 報告数 | 15 | - | 8 | 6 | 1 | - | - | - | - | - | - | - | - | - | - | - | - | - | - | - | - | |
| | 定点当り | 0.29 | - | 0.16 | 0.12 | 0.02 | - | - | - | - | - | - | - | - | - | - | - | - | - | - | - | - | |
| ヘルパンギーナ | 報告数 | 6 | - | 1 | 2 | 2 | 1 | - | - | - | - | - | - | - | - | - | - | - | - | - | - | - | |
| | 定点当り | 0.12 | - | 0.02 | 0.04 | 0.04 | 0.02 | - | - | - | - | - | - | - | - | - | - | - | - | - | - | - | |
| 流行性耳下腺炎 | 報告数 | 1 | - | - | - | 1 | - | - | - | - | - | - | - | - | - | - | - | - | - | - | - | - | |
| | 定点当り | 0.02 | - | - | - | 0.02 | - | - | - | - | - | - | - | - | - | - | - | - | - | - | - | - | |
| (眼科定点報告疾病) | | 合計 | ～5ヶ月 | ～11ヶ月 | 1歳 | 2 | 3 | 4 | 5 | 6 | 7 | 8 | 9 | 10～14 | 15～19 | 20～29 | 30～39 | 40～49 | 50～59 | 60～69 | 70歳～ | | |
| 急性出血性結膜炎 | 報告数 | - | - | - | - | - | - | - | - | - | - | - | - | - | - | - | - | - | - | - | - | - | |
| | 定点当り | - | - | - | - | - | - | - | - | - | - | - | - | - | - | - | - | - | - | - | - | - | |
| 流行性角結膜炎 | 報告数 | 11 | - | - | 1 | - | - | 1 | 2 | 1 | 1 | - | - | 1 | - | 1 | 2 | - | - | - | - | 1 | |
| | 定点当り | 1.57 | - | - | 0.14 | - | - | 0.14 | 0.29 | 0.14 | 0.14 | - | - | 0.14 | - | 0.14 | 0.29 | - | - | - | - | 0.14 | |
| (基幹定点報告疾病) | | 合計 | 0歳 | 1～4 | 5～9 | 10～14 | 15～19 | 20～24 | 25～29 | 30～34 | 35～39 | 40～44 | 45～49 | 50～54 | 55～59 | 60～64 | 65～69 | 70歳～ | | | | | |
| 細菌性髄膜炎(真菌性を含む) | 報告数 | - | - | - | - | - | - | - | - | - | - | - | - | - | - | - | - | - | - | - | - | - | |
| | 定点当り | - | - | - | - | - | - | - | - | - | - | - | - | - | - | - | - | - | - | - | - | - | |
| 無菌性髄膜炎 | 報告数 | - | - | - | - | - | - | - | - | - | - | - | - | - | - | - | - | - | - | - | - | - | |
| | 定点当り | - | - | - | - | - | - | - | - | - | - | - | - | - | - | - | - | - | - | - | - | - | |
| マイコプラズマ肺炎 | 報告数 | - | - | - | - | - | - | - | - | - | - | - | - | - | - | - | - | - | - | - | - | - | |
| | 定点当り | - | - | - | - | - | - | - | - | - | - | - | - | - | - | - | - | - | - | - | - | - | |
| クラミジア肺炎(オウム病は除く) | 報告数 | - | - | - | - | - | - | - | - | - | - | - | - | - | - | - | - | - | - | - | - | - | |
| | 定点当り | - | - | - | - | - | - | - | - | - | - | - | - | - | - | - | - | - | - | - | - | - | |
| 感染性胃腸炎(ロタウイルス) | 報告数 | - | - | - | - | - | - | - | - | - | - | - | - | - | - | - | - | - | - | - | - | - | |
| | 定点当り | - | - | - | - | - | - | - | - | - | - | - | - | - | - | - | - | - | - | - | - | - | |