

# 鹿児島県感染症情報

## 2024年 第5週報 (1月29日~2月4日)

発行：鹿児島県環境保健センター（内容に関するお問い合わせ：健康増進課感染症保健係）

※ 感染症のホームページアドレス <http://www.pref.kagoshima.jp/kenko-fukushi/kenko-iryu/kansen/index.html>

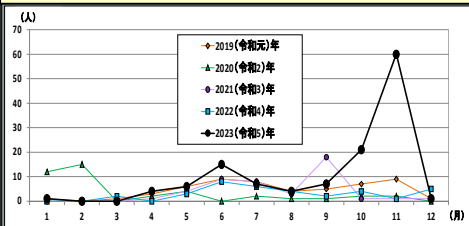
県内のインフルエンザの定点当たり報告数は22.02（前週比1.42）と、2023年第47週以降、11週連続で流行発生警報域にあります。また、新型コロナウイルス感染症も16.13（前週比1.41）といずれも増加しています。

右図は第5週におけるインフルエンザの定点当たり報告数上位3保健所（鹿児島市、始良、鹿屋）の2023年第36週以降の週別推移を示しています。3保健所は、2023年第46週以降、12週連続で流行発生警報域にあります。

今後の動向に注視するとともに、基本的な感染対策を心がけてください。



2023年の県内における腸管出血性大腸菌感染症の届出状況は、前年(35例)より91例多い126例(患者76例、無症状病原体保有者50例)でした。年間の届出数が100例を超えたのは2012(平成24)年の117例以来で、過去最多となります。



左図は2019~2023年の月別届出推移を示しています。2023年10月に鹿屋保健所管内保育施設で0111による集団感染事例が発生しました。

本疾患は少量の菌による汚染で感染することと潜伏期間が長いことから、保育施設や老人施設などで集団発生につながる場合があります。腸管出血性大腸菌に感染した人では、加熱不十分の食肉を食べているケースが多くみられます。家庭、飲食店等での焼肉料理の際、食肉等の食品は十分に加熱してください（中心温度75℃で1分以上の加熱）。焼肉では生肉を扱う箸と食べる箸とはきちんと使い分けるよう対策を十分にとってください。

第5週の定点把握対象疾患の動向をみると、新型コロナウイルス感染症は、川薩保健所(34.71)、鹿屋保健所(28.75)、出水保健所(25.40)の順に多い状況です。県内で警報発令中の咽頭結膜熱は3.96（前週比1.16）で、川薩保健所(11.50)、出水保健所(10.00)、鹿児島市保健所(6.00)の順に多く、6保健所が流行発生警報域にあります。

### ☆一～五類感染症(全数把握対象疾患)の発生状況

一類感染症	発生報告なし
二類感染症	結核4例（肺結核2例、結核性胸膜炎1例、無症状病原体保有者1例） 追加結核1例（第4週）
三類感染症	発生報告なし
四類感染症	つつが虫病1例
五類感染症	梅毒2例 追加侵襲性肺炎球菌感染症1例（2023年第48週）

### ☆定点把握対象疾患の発生状況

- ・今週の定点医療機関は、インフルエンザ<sup>※</sup>/COVID-19 定点89、小児科定点51です。
- ・第5週の定点把握対象疾患の総報告数は4,561人で、前週より1,126人多い報告数でした（4頁参照）。

#### ・流行発生警報の基準値（開始基準値及び終息基準値）以上の保健所

【インフルエンザ（開始30.0、終息10.0）】：鹿児島市(34.82)、指宿(13.00)、始良(29.18)、鹿屋(38.50)、西之表(13.50)、名瀬(28.50)、【咽頭結膜熱（開始3.0、終息1.0）】：鹿児島市(6.00)、伊集院(2.00)、川薩(11.50)、出水(10.00)、始良(3.86)、鹿屋(3.20)、【A群溶血性レンサ球菌咽頭炎（開始8.0、終息4.0）】：鹿児島市(8.75)、出水(10.67)、鹿屋(7.00)、名瀬(10.50)、【感染性胃腸炎（開始20.0、終息12.0）】：鹿屋(35.60)、【水痘（開始2.0、終息1.0）】：大口(3.00)

#### ・流行発生注意報の基準値以上の保健所

【インフルエンザ（基準値10.0）】：伊集院(14.60)、川薩(11.00)、出水(15.00)、志布志(17.00)

※ 週報発行後、医療機関、保健所から追加、訂正報告があり、全数・定点の数値が変更する場合があります。

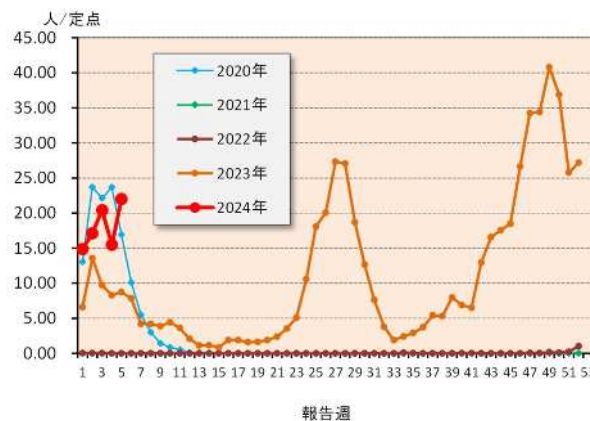
☆定点把握対象疾患（定点当たり報告数の上位3疾患の発生状況）

(1) インフルエンザ

第5週のインフルエンザの報告数は1,960人で、前週より582人多く、定点当たりの報告数は22.02であった。

年齢別では、10～14歳(723人)、9歳(173人)、15～19歳(159人)の順に多かった。

保健所別の定点当たり報告数は、鹿屋保健所(38.50)、鹿児島市保健所(34.82)、始良保健所(29.18)の順に多い。

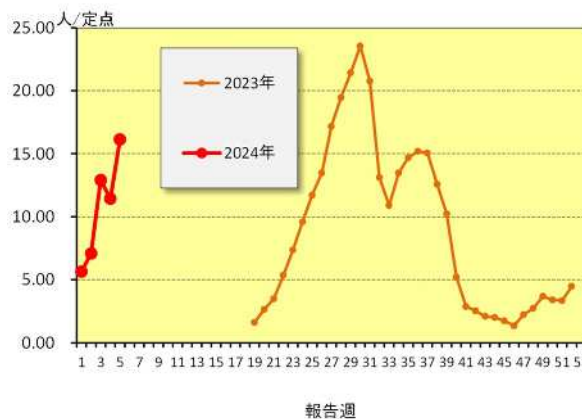


(2) COVID-19

第5週のCOVID-19の報告数は1,436人で、前週より418人多く、定点当たりの報告数は16.13であった。

年齢別では、10～14歳(301人)、40～49歳(119人)、15～19歳(107人)の順に多かった。

保健所別の定点当たり報告数は、川薩保健所(34.71)、鹿屋保健所(28.75)、出水保健所(25.40)の順に多い。

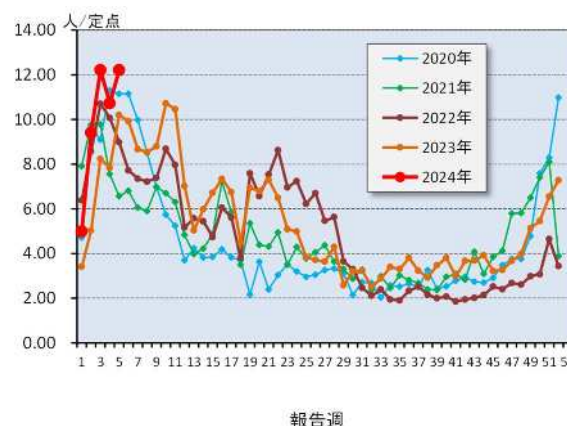


(3) 感染性胃腸炎

第5週の感染性胃腸炎の報告数は623人で、前週より76人多く、定点当たりの報告数は12.22であった。

年齢別では、2歳(88人)、1歳(82人)、3歳(74人)の順に多かった。

保健所別の定点当たり報告数は、鹿屋保健所(35.60)、鹿児島市保健所(16.58)、加世田保健所(12.67)の順に多い。



【新型コロナウイルスゲノム解析結果】

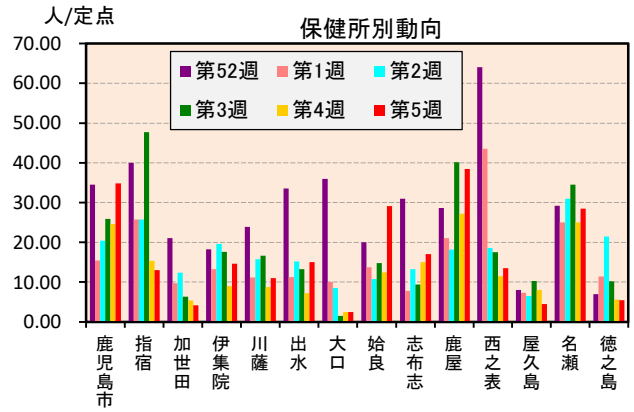
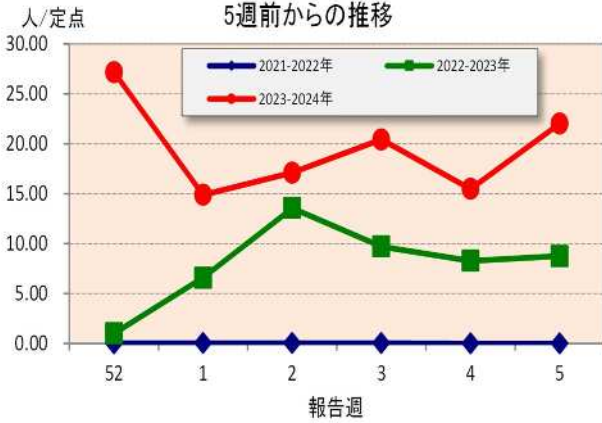
ゲノム 確定日	確定数	BA. 2系統			XBB系統	XBB. 1. 5 系統	XBB. 1. 9. 1 系統	EG. 5 系統	XBB. 1. 16 系統	XBB. 2. 3 系統	他
			BA. 2. 86 系統	JN. 1系統							
5週 (1/29～2/4)	22	7 (31. 8%)	7 (31. 8%)	3 (13. 6%)	14 (63. 6%)	10 (45. 5%)	0 (0. 0%)	3 (13. 6%)	0 (0. 0%)	1 (4. 5%)	1 (4. 5%)

※ 詳細につきましては、以下 URL をご参照ください。

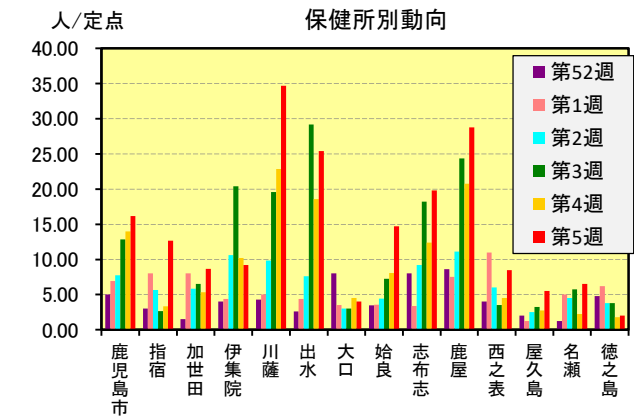
鹿児島県ホームページ (<https://www.pref.kagoshima.jp/kenko-fukushi/covid19/hassei/index.html#hennikabu>)

☆上位3疾患の5週間前からの定点あたり報告数及び保健所別動向

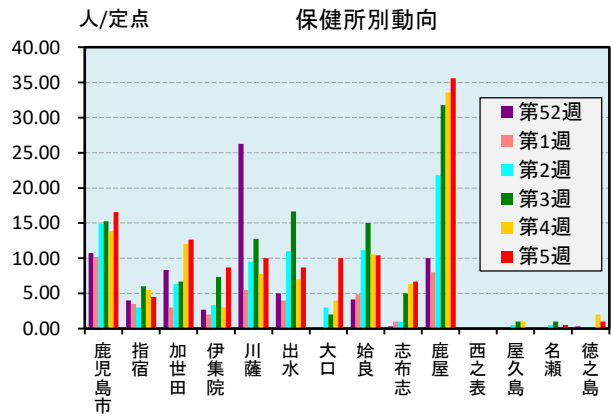
(1) インフルエンザ



(2) COVID-19

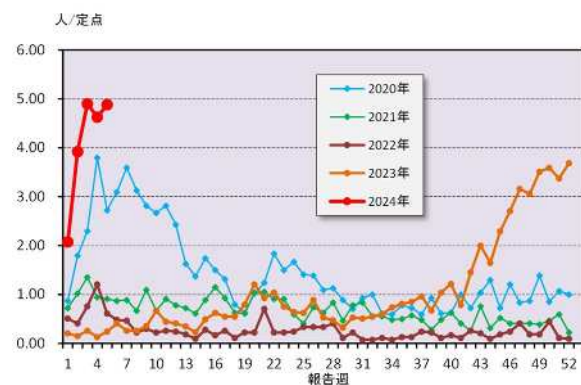


(3) 感染性胃腸炎

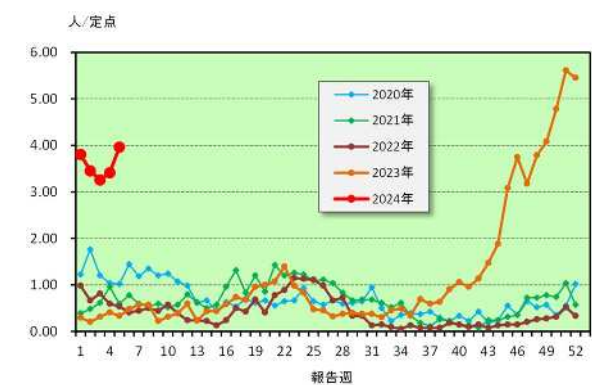


☆注目される感染症の発生状況

★ A群溶血性レンサ球菌咽頭炎



★ 咽頭結膜熱





☆定点把握対象疾患の発生状況

2024年	(報告週)	第5週		
定点種別	定点報告疾患	報告数	定点当り	累積報告数 (2024年)
インフルエンザ/COVID-19定点 (内科・小児科定点)	○ インフルエンザ	1,960	22.02	8,004
	○ COVID-19	1,436	16.13	4,739
小児科定点	○ 咽頭結膜熱	202	3.96	912
	○ A群溶血性レンサ球菌咽頭炎	249	4.88	1,041
	○ 感染性胃腸炎	623	12.22	2,528
	○ 水痘	6	0.12	18
	○ 手足口病	48	0.94	207
	○ 伝染性紅斑	1	0.02	3
	○ 突発性発しん	12	0.24	57
	○ ヘルパンギーナ	3	0.06	24
	○ 流行性耳下腺炎	-	-	14
	○ RSウイルス感染症	9	0.18	27
眼科定点	○ 急性出血性結膜炎	-	-	1
	○ 流行性角結膜炎	12	1.71	58
基幹定点	細菌性髄膜炎(真菌性を含む)	-	-	-
	無菌性髄膜炎	-	-	-
	マイコプラズマ肺炎	-	-	-
	クラミジア肺炎(オウム病は除く)	-	-	-
	感染性胃腸炎(ロタウイルス)	-	0.00	-
報告数合計		4,561	0	17,633

○印は前週比増

☆5週間前からの疾患別報告数・定点当たり報告数

		5週前	4週前	3週前	2週前	1週前	今週
		(2023年52週)	(2024年1週)	(2024年2週)	(2024年3週)	(2024年4週)	(2024年5週)
インフルエンザ	報告数	2,419	1,325	1,523	1,818	1,378	1,960
	定点当り	27.18	14.89	17.11	20.43	15.48	22.02
COVID-19	報告数	399	504	632	1,149	1,018	1,436
	定点当り	4.48	5.66	7.10	12.91	11.44	16.13
RSウイルス感染症	報告数	3	-	3	9	6	9
	定点当り	0.06	-	0.06	0.18	0.12	0.18
咽頭結膜熱	報告数	278	194	176	166	174	202
	定点当り	5.45	3.80	3.45	3.25	3.41	3.96
A群溶血性レンサ球菌咽頭炎	報告数	188	106	200	250	236	249
	定点当り	3.69	2.08	3.92	4.90	4.63	4.88
感染性胃腸炎	報告数	371	255	480	623	547	623
	定点当り	7.27	5.00	9.41	12.22	10.73	12.22
水痘	報告数	5	5	2	4	1	6
	定点当り	0.10	0.10	0.04	0.08	0.02	0.12
手足口病	報告数	62	31	26	58	44	48
	定点当り	1.22	0.61	0.51	1.14	0.86	0.94
伝染性紅斑	報告数	3	-	1	1	-	1
	定点当り	0.06	-	0.02	0.02	-	0.02
突発性発しん	報告数	7	7	7	19	12	12
	定点当り	0.14	0.14	0.14	0.37	0.24	0.24
ヘルパンギーナ	報告数	4	5	8	3	5	3
	定点当り	0.08	0.10	0.16	0.06	0.10	0.06
流行性耳下腺炎	報告数	1	3	-	7	4	-
	定点当り	0.02	0.06	-	0.14	0.08	-
急性出血性結膜炎	報告数	-	-	1	-	-	-
	定点当り	-	-	0.14	-	-	-
流行性角結膜炎	報告数	9	15	10	11	10	12
	定点当り	1.29	2.14	1.43	1.57	1.43	1.71
細菌性髄膜炎(真菌性を含む)	報告数	-	-	-	-	-	-
	定点当り	-	-	-	-	-	-
無菌性髄膜炎	報告数	-	-	-	-	-	-
	定点当り	-	-	-	-	-	-
マイコプラズマ肺炎	報告数	-	-	-	-	-	-
	定点当り	-	-	-	-	-	-
クラミジア肺炎(オウム病は除く)	報告数	-	-	-	-	-	-
	定点当り	-	-	-	-	-	-
感染性胃腸炎(ロタウイルス)	報告数	-	-	-	-	-	-
	定点当り	-	-	-	-	-	-

# 疾病別保健所別患者報告数及び定点当たり報告数（男女合計）

2024年05週(01月29日～02月04日)

	インフルエンザ		COVID-19		RSウイルス感染症		咽頭結核熱		A群溶血性レンサ球菌髄膜炎		感染性胃腸炎		水痘		手足口病		伝染性紅斑		突発性発しん		
	報告数	定点当り	報告数	定点当り	報告数	定点当り	報告数	定点当り	報告数	定点当り	報告数	定点当り	報告数	定点当り	報告数	定点当り	報告数	定点当り	報告数	定点当り	
総数	1960	22.02	1436	16.13	9	0.18	202	3.96	249	4.88	623	12.22	6	0.12	48	0.94	1	0.02	12	0.24	
鹿児島市	766	34.82	356	16.18	-	-	72	6.00	105	8.75	199	16.58	3	0.25	20	1.67	-	-	4	0.33	
指宿	39	13.00	38	12.67	-	-	2	1.00	-	-	9	4.50	-	-	-	-	-	-	-	-	
加世田	25	4.17	52	8.67	-	-	-	-	6	2.00	38	12.67	-	-	7	2.33	-	-	2	0.67	
伊集院	73	14.60	46	9.20	-	-	6	2.00	14	4.67	26	8.67	-	-	1	0.33	-	-	-	-	
川薩	77	11.00	243	34.71	2	0.50	46	11.50	13	3.25	40	10.00	-	-	7	1.75	-	-	2	0.50	
出水	75	15.00	127	25.40	4	1.33	30	10.00	32	10.67	26	8.67	-	-	-	-	-	-	-	-	
大口	5	2.50	8	4.00	-	-	-	-	5	5.00	10	10.00	3	3.00	-	-	-	-	-	-	
始良	321	29.18	162	14.73	2	0.29	27	3.86	13	1.86	73	10.43	-	-	1	0.14	-	-	1	0.14	
志布志	85	17.00	99	19.80	-	-	2	0.67	4	1.33	20	6.67	-	-	4	1.33	-	-	-	-	
鹿屋	308	38.50	230	28.75	-	-	16	3.20	35	7.00	178	35.60	-	-	7	1.40	1	0.20	2	0.40	
西之表	27	13.50	17	8.50	-	-	1	1.00	-	-	-	-	-	-	-	-	-	-	-	-	
屋久島	18	4.50	22	5.50	-	-	-	-	-	-	-	-	-	-	-	-	-	-	-	-	
名瀬	114	28.50	26	6.50	-	-	-	-	21	10.50	1	0.50	-	-	1	0.50	-	-	-	-	
徳之島	27	5.40	10	2.00	1	0.33	-	-	1	0.33	3	1.00	-	-	-	-	-	-	-	1	0.33

	ヘルパンギーナ		流行性耳下腺炎		急性出血性結膜炎		流行性角結膜炎		細菌性髄膜炎(真菌性を含む)		無菌性髄膜炎		マイコプラズマ肺炎		クラミジア肺炎(オウム病を除く)		感染性胃腸炎(ロタウイルス)	
	報告数	定点当り	報告数	定点当り	報告数	定点当り	報告数	定点当り	報告数	定点当り	報告数	定点当り	報告数	定点当り	報告数	定点当り	報告数	定点当り
総数	3	0.06	0	0.00	0	0.00	12	1.71	0	0.00	0	0.00	0	0.00	0	0.00	0	0.00
鹿児島市	2	0.17	-	-	-	-	2	0.50	-	-	-	-	-	-	-	-	-	-
指宿	-	-	-	-	-	-	-	-	-	-	-	-	-	-	-	-	-	-
加世田	-	-	-	-	-	-	-	-	-	-	-	-	-	-	-	-	-	-
伊集院	-	-	-	-	-	-	-	-	-	-	-	-	-	-	-	-	-	-
川薩	-	-	-	-	-	-	6	6.00	-	-	-	-	-	-	-	-	-	-
出水	-	-	-	-	-	-	-	-	-	-	-	-	-	-	-	-	-	-
大口	-	-	-	-	-	-	-	-	-	-	-	-	-	-	-	-	-	-
始良	1	0.14	-	-	-	-	4	4.00	-	-	-	-	-	-	-	-	-	-
志布志	-	-	-	-	-	-	-	-	-	-	-	-	-	-	-	-	-	-
鹿屋	-	-	-	-	-	-	-	-	-	-	-	-	-	-	-	-	-	-
西之表	-	-	-	-	-	-	-	-	-	-	-	-	-	-	-	-	-	-
屋久島	-	-	-	-	-	-	-	-	-	-	-	-	-	-	-	-	-	-
名瀬	-	-	-	-	-	-	-	-	-	-	-	-	-	-	-	-	-	-
徳之島	-	-	-	-	-	-	-	-	-	-	-	-	-	-	-	-	-	-

# 年齢階級別疾病別患者報告数及び定点当たり報告数（男女合計）

2024年05週(01月29日～02月04日)

(インフルエンザ定点報告疾病)	合計	年齢階級																			
		～5ヶ月	～11ヶ月	1歳	2	3	4	5	6	7	8	9	10～14	15～19	20～29	30～39	40～49	50～59	60～69	70～79	80歳～
インフルエンザ	報告数 1,960	7	15	40	38	46	64	89	112	134	144	173	723	159	40	61	58	22	14	10	11
	定点当り 22.02	0.08	0.17	0.45	0.43	0.52	0.72	1.00	1.26	1.51	1.62	1.94	8.12	1.79	0.45	0.69	0.65	0.25	0.16	0.11	0.12
COVID-19	報告数 1,436	12	23	43	46	35	38	48	45	53	59	59	301	107	73	98	119	96	73	59	49
	定点当り 16.13	0.13	0.26	0.48	0.52	0.39	0.43	0.54	0.51	0.60	0.66	0.66	3.38	1.20	0.82	1.10	1.34	1.08	0.82	0.66	0.55
(小児科定点報告疾病)	合計	～5ヶ月	～11ヶ月	1歳	2	3	4	5	6	7	8	9	10～14	15～19	20歳～						
RSウイルス感染症	報告数 0.18	1	2	2	2	1	-	-	-	-	-	-	-	-	-	-	-	-	-	-	-
	定点当り 0.18	0.02	0.04	0.04	0.04	0.02	-	-	0.02	-	-	-	-	-	-	-	-	-	-	-	-
咽頭結核熱	報告数 3.96	-	4	25	29	35	39	26	22	4	6	4	8	-	-	-	-	-	-	-	-
	定点当り 3.96	-	0.08	0.49	0.57	0.69	0.76	0.51	0.43	0.08	0.12	0.08	0.16	-	-	-	-	-	-	-	-
A群溶血性レンサ球菌咽頭炎	報告数 4.88	-	2	5	15	19	38	42	38	21	13	14	33	1	8	-	-	-	-	-	-
	定点当り 4.88	-	0.04	0.10	0.29	0.37	0.75	0.82	0.75	0.41	0.25	0.27	0.65	0.02	0.16	-	-	-	-	-	-
感染性胃腸炎	報告数 12.22	8	25	82	88	74	71	41	54	25	25	32	49	8	41	-	-	-	-	-	-
	定点当り 12.22	0.16	0.49	1.61	1.73	1.45	1.39	0.80	1.06	0.49	0.49	0.63	0.96	0.16	0.80	-	-	-	-	-	-
水痘	報告数 0.12	-	-	1	-	-	-	1	1	1	-	-	2	-	-	-	-	-	-	-	-
	定点当り 0.12	-	-	0.02	-	-	-	0.02	0.02	0.02	-	-	0.04	-	-	-	-	-	-	-	-
手足口病	報告数 0.94	1	1	19	13	6	3	4	1	-	-	-	-	-	-	-	-	-	-	-	-
	定点当り 0.94	0.02	0.02	0.37	0.25	0.12	0.06	0.08	0.02	-	-	-	-	-	-	-	-	-	-	-	-
伝染性紅斑	報告数 0.02	-	-	-	-	-	-	-	-	-	-	-	-	-	-	-	-	-	-	-	-
	定点当り 0.02	-	-	-	-	-	-	-	-	-	-	-	-	-	-	-	-	-	-	-	-
突発性発疹	報告数 0.24	-	4	3	4	1	-	-	-	-	-	-	-	-	-	-	-	-	-	-	-
	定点当り 0.24	-	0.08	0.06	0.08	0.02	-	-	-	-	-	-	-	-	-	-	-	-	-	-	-
ヘルパンギーナ	報告数 0.06	-	-	1	1	-	-	-	-	-	1	-	-	-	-	-	-	-	-	-	-
	定点当り 0.06	-	-	0.02	0.02	-	-	-	-	-	0.02	-	-	-	-	-	-	-	-	-	-
流行性耳下腺炎	報告数 -	-	-	-	-	-	-	-	-	-	-	-	-	-	-	-	-	-	-	-	-
	定点当り -	-	-	-	-	-	-	-	-	-	-	-	-	-	-	-	-	-	-	-	-
(眼科定点報告疾病)	合計	～5ヶ月	～11ヶ月	1歳	2	3	4	5	6	7	8	9	10～14	15～19	20～29	30～39	40～49	50～59	60～69	70歳～	-
急性出血性結膜炎	報告数 -	-	-	-	-	-	-	-	-	-	-	-	-	-	-	-	-	-	-	-	-
	定点当り -	-	-	-	-	-	-	-	-	-	-	-	-	-	-	-	-	-	-	-	-
流行性角結膜炎	報告数 12	-	1	-	-	-	-	-	-	-	-	-	1	2	-	3	3	-	-	-	2
	定点当り 1.71	-	0.14	-	-	-	-	-	-	-	-	-	0.14	0.29	-	0.43	0.43	-	-	-	0.29
(基幹定点報告疾病)	合計	0歳	1～4	5～9	10～14	15～19	20～24	25～29	30～34	35～39	40～44	45～49	50～54	55～59	60～64	65～69	70歳～	-	-	-	-
細菌性髄膜炎(真菌性を含む)	報告数 -	-	-	-	-	-	-	-	-	-	-	-	-	-	-	-	-	-	-	-	-
	定点当り -	-	-	-	-	-	-	-	-	-	-	-	-	-	-	-	-	-	-	-	-
無菌性髄膜炎	報告数 -	-	-	-	-	-	-	-	-	-	-	-	-	-	-	-	-	-	-	-	-
	定点当り -	-	-	-	-	-	-	-	-	-	-	-	-	-	-	-	-	-	-	-	-
マイコプラズマ肺炎	報告数 -	-	-	-	-	-	-	-	-	-	-	-	-	-	-	-	-	-	-	-	-
	定点当り -	-	-	-	-	-	-	-	-	-	-	-	-	-	-	-	-	-	-	-	-
クラミジア肺炎(オウム病は除く)	報告数 -	-	-	-	-	-	-	-	-	-	-	-	-	-	-	-	-	-	-	-	-
	定点当り -	-	-	-	-	-	-	-	-	-	-	-	-	-	-	-	-	-	-	-	-
感染性胃腸炎(ロタウイルス)	報告数 -	-	-	-	-	-	-	-	-	-	-	-	-	-	-	-	-	-	-	-	-
	定点当り -	-	-	-	-	-	-	-	-	-	-	-	-	-	-	-	-	-	-	-	-