

鹿児島県感染症情報

2024年 第3週報 (1月15日~1月21日)

発行：鹿児島県環境保健センター（内容に関するお問い合わせ：健康増進課感染症保健係）

※ 感染症のホームページアドレス <http://www.pref.kagoshima.jp/kenko-fukushi/kenko-iryu/kansen/index.html>

新型コロナウイルス感染症の定点当たり報告数は12.91（前週比1.82）で4週連続増加しています。令和6年1月24日時点で入院患者数が557人となり、県病床確保計画に基づきフェーズを0からIに引き上げました。

また県内で警報発令中の**インフルエンザ**の定点当たり報告数は20.43（前週比1.19）で2週連続増加しています。今後の動向に注視してください。

右図は2023年第19週以降におけるインフルエンザ及び新型コロナウイルス感染症の週別推移です。インフルエンザは2023年第49週の40.80をピークに減少傾向にありましたが、2024年第2週から増加しています。

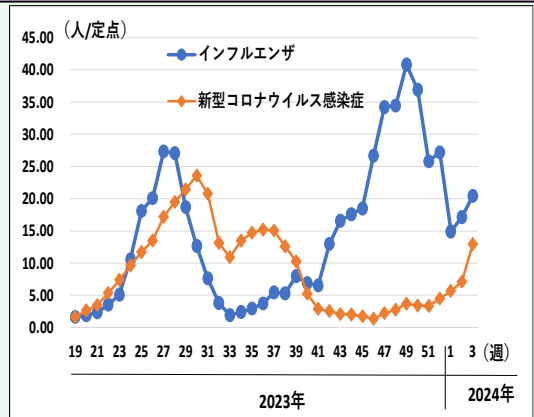
また、新型コロナウイルス感染症は、2023年第47週から増加傾向にあります。感染拡大を防ぐため、以下に留意してください。

【発熱やのどの痛みなどのかぜ症状がある場合】

仕事や学校への出勤、登校を控え、早めに医療機関を受診しましょう。また、自宅療養中に息苦しさや強いだるさ、高熱などの症状がでた場合は、我慢せず、受診した医療機関へ相談してください。

【予防のための感染対策のポイント】

①日頃から体温や健康状態のセルフチェックを心がける。②手洗い等の手指衛生、定期的な換気、マスクの効果的な場面での着用など基本的な感染対策を行う。③十分な休養とバランスのとれた栄養摂取を心がける。④ワクチン接種（希望される方は医療機関に相談を）



第3週の定点把握対象疾患の動向をみると、**A群溶血性レンサ球菌咽頭炎**（4.90）は2週連続で増加し、3保健所が流行発生警報域です。県内で警報発令中の**咽頭結膜熱**（3.25）は4週連続で減少しましたが、6保健所が流行発生警報の基準値を超えています。今後の動向に注視が必要です。

☆一～五類感染症(全数把握対象疾患)の発生状況

一類感染症	発生報告なし
二類感染症	結核5例（肺結核4例、結核性胸膜炎1例） 追加結核1例（第2週）
三類感染症	発生報告なし
四類感染症	つつが虫病8例、レジオネラ症1例
五類感染症	梅毒3例、急性脳炎1例、侵襲性肺炎球菌感染症1例 追加劇症型溶血性レンサ球菌感染症1例（第2週）
獣医師が届出を行う感染症	結核のサル

☆定点把握対象疾患の発生状況

- ・今週の定点医療機関は、インフルエンザ[※]/COVID-19 定点89、小児科定点51です。
- ・第3週の定点把握対象疾患の総報告数は4,118人で、前週より1,049人多い報告数でした（4頁参照）。

・流行発生警報の基準値（開始基準値及び終息基準値）以上の保健所

【インフルエンザ（開始30.0、終息10.0）】：鹿児島市(25.86)、指宿(47.67)、伊集院(17.60)、川薩(16.57)、出水(13.20)、始良(14.73)、鹿屋(40.13)、西之表(17.50)、名瀬(34.50)、【咽頭結膜熱（開始3.0、終息1.0）】：鹿児島市(5.50)、伊集院(3.00)、川薩(5.50)、出水(4.33)、始良(3.00)、鹿屋(5.00)、【A群溶血性レンサ球菌咽頭炎（開始8.0、終息4.0）】：鹿児島市(9.17)、出水(4.67)、鹿屋(9.00)、【感染性胃腸炎（開始20.0、終息12.0）】：鹿屋(31.80)

・流行発生注意報の基準値以上の保健所 【インフルエンザ（基準値10.0）】：屋久島(10.25)、徳之島(10.20)

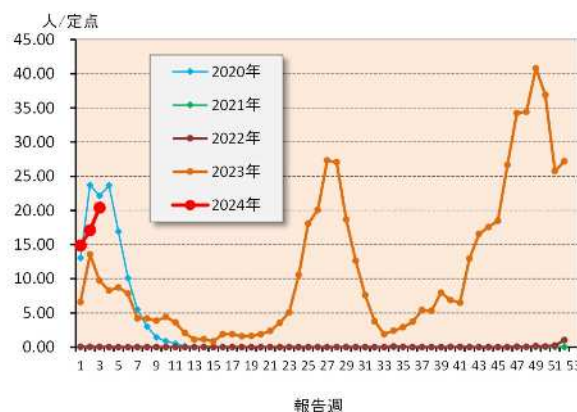
☆定点把握対象疾患（定点当たり報告数の上位3疾患の発生状況）

(1) インフルエンザ

第3週のインフルエンザの報告数は1,818人で、前週より295人多く、定点当たりの報告数は20.43であった。

年齢別では、10～14歳(397人)、15～19歳(142人)、8歳(122人)の順に多かった。

保健所別の定点当たり報告数は、指宿保健所(47.67)、鹿屋保健所(40.13)、名瀬保健所(34.50)の順に多い。

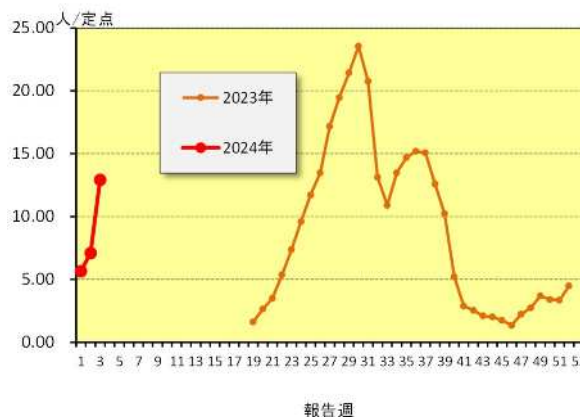


(2) COVID-19

第3週のCOVID-19の報告数は1,149人で、前週より517人多く、定点当たりの報告数は12.91であった。

年齢別では、10～14歳(174人)、40～49歳(115人)、30～39歳(90人)の順に多かった。

保健所別の定点当たり報告数は、出水保健所(29.20)、鹿屋保健所(24.38)、伊集院保健所(20.40)の順に多い。

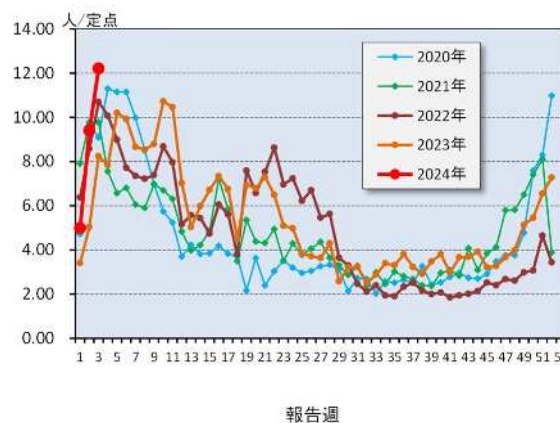


(3) 感染性胃腸炎

第3週の感染性胃腸炎の報告数は623人で、前週より143人多く、定点当たりの報告数は12.22であった。

年齢別では、1歳(91人)、2歳(75人)、3歳(73人)の順に多かった。

保健所別の定点当たり報告数は、鹿屋保健所(31.80)、出水保健所(16.67)、鹿児島市保健所(15.25)の順に多い。



【新型コロナウイルスゲノム解析結果】

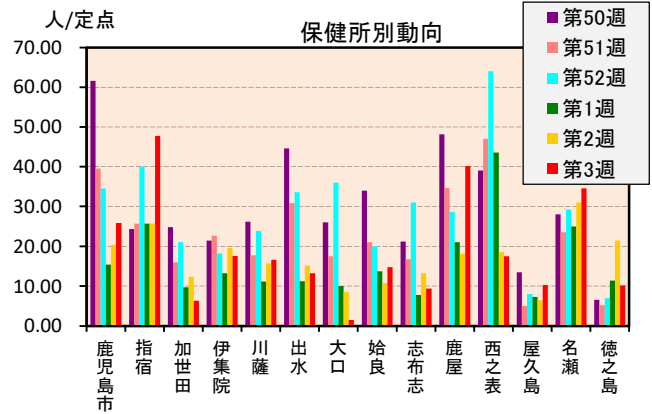
第3週はゲノム解析検査の対象となる提供検体数が少なかったため、実施していません。
ゲノム解析に必要な陽性検体が集まり次第、検査は再開します。

※ 詳細につきましては、以下 URL をご参照ください。

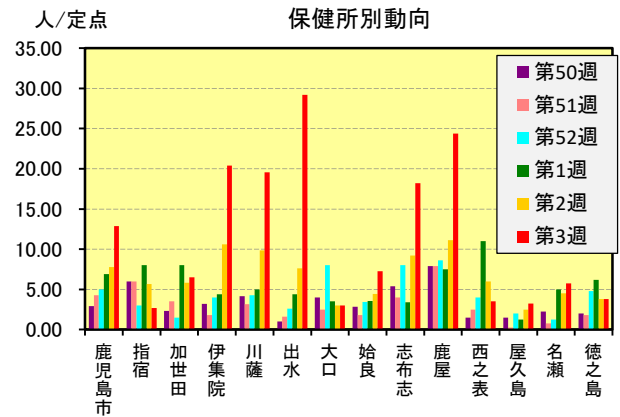
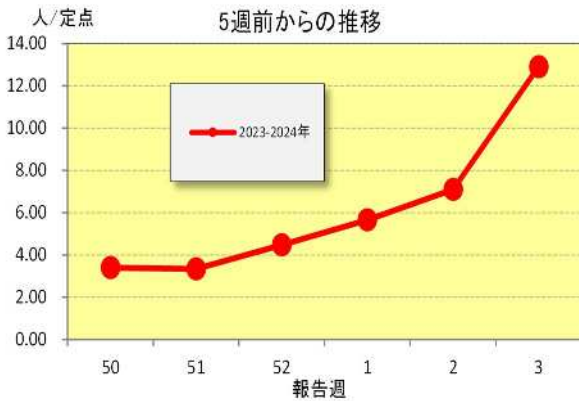
鹿児島県ホームページ (<https://www.pref.kagoshima.jp/kenko-fukushi/covid19/hassei/index.html#hennikabu>)

☆上位3疾患の5週間前からの定点あたり報告数及び保健所別動向

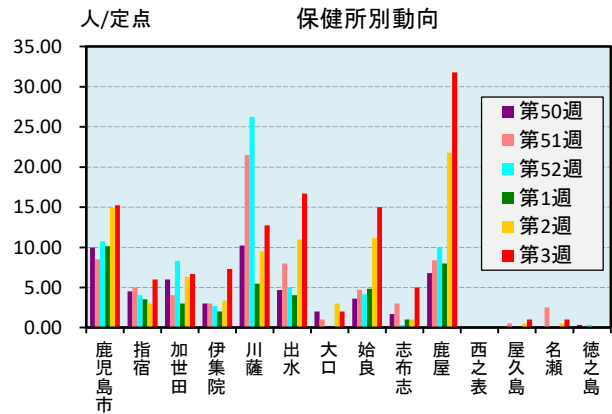
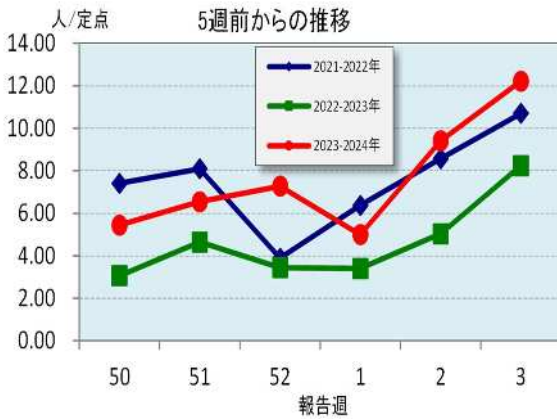
(1) インフルエンザ



(2) COVID-19

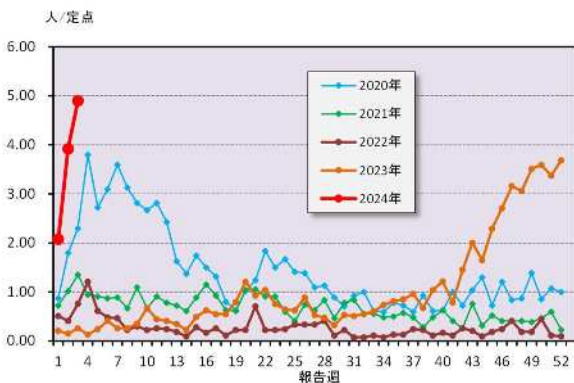


(3) 感染性胃腸炎

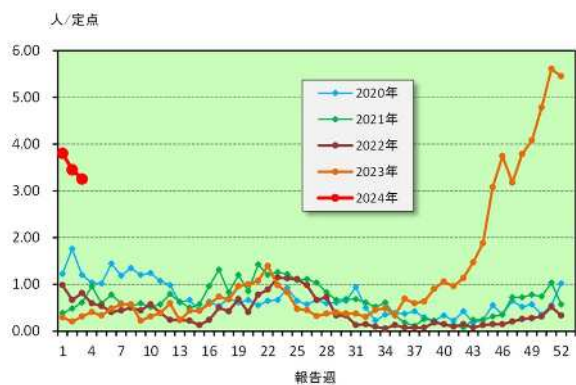


☆注目される感染症の発生状況

★ A群溶血性レンサ球菌咽頭炎



★ 咽頭結膜熱



☆定点把握対象疾患の発生状況

2024年	(報告週)	第3週		
定点種別	定点報告疾患	報告数	定点当り	累積報告数 (2024年)
インフルエンザ/COVID-19定点 (内科・小児科定点)	○ インフルエンザ	1,818	20.43	4,666
	○ COVID-19	1,149	12.91	2,285
小児科定点	咽頭結膜熱	166	3.25	536
	○ A群溶血性レンサ球菌咽頭炎	250	4.90	556
	○ 感染性胃腸炎	623	12.22	1,358
	○ 水痘	4	0.08	11
	○ 手足口病	58	1.14	115
	伝染性紅斑	1	0.02	2
	○ 突発性発しん	19	0.37	33
	ヘルパンギーナ	3	0.06	16
	○ 流行性耳下腺炎	7	0.14	10
眼科定点	○ RSウイルス感染症	9	0.18	12
	急性出血性結膜炎	-	-	1
基幹定点	○ 流行性角結膜炎	11	1.57	36
	細菌性髄膜炎(真菌性を含む)	-	-	-
	無菌性髄膜炎	-	-	-
	マイコプラズマ肺炎	-	-	-
	クラミジア肺炎(オウム病は除く)	-	-	-
	感染性胃腸炎(ロタウイルス)	-	0.00	-
報告数合計		4,118	0	9,637

○印は前週比増

☆5週間前からの疾患別報告数・定点当たり報告数

	5週前 (2023年50週)	4週前 (2023年51週)	3週前 (2023年52週)	2週前 (2024年1週)	1週前 (2024年2週)	今週 (2024年3週)
インフルエンザ	報告数	3,284	2,294	2,419	1,325	1,818
	定点当り	36.90	25.78	27.18	14.89	20.43
COVID-19	報告数	303	298	399	504	1,149
	定点当り	3.40	3.35	4.48	5.66	12.91
RSウイルス感染症	報告数	2	1	3	-	9
	定点当り	0.04	0.02	0.06	-	0.18
咽頭結膜熱	報告数	244	286	278	194	166
	定点当り	4.78	5.61	5.45	3.80	3.25
A群溶血性レンサ球菌咽頭炎	報告数	183	172	188	106	250
	定点当り	3.59	3.37	3.69	2.08	4.90
感染性胃腸炎	報告数	278	334	371	255	623
	定点当り	5.45	6.55	7.27	5.00	12.22
水痘	報告数	13	10	5	5	4
	定点当り	0.25	0.20	0.10	0.10	0.08
手足口病	報告数	78	80	62	31	58
	定点当り	1.53	1.57	1.22	0.61	1.14
伝染性紅斑	報告数	1	2	3	-	1
	定点当り	0.02	0.04	0.06	-	0.02
突発性発しん	報告数	18	15	7	7	19
	定点当り	0.35	0.29	0.14	0.14	0.37
ヘルパンギーナ	報告数	10	9	4	5	3
	定点当り	0.20	0.18	0.08	0.10	0.06
流行性耳下腺炎	報告数	4	3	1	3	7
	定点当り	0.08	0.06	0.02	0.06	0.14
急性出血性結膜炎	報告数	-	-	-	-	1
	定点当り	-	-	-	-	0.14
流行性角結膜炎	報告数	10	7	9	15	11
	定点当り	1.43	1.00	1.29	2.14	1.57
細菌性髄膜炎(真菌性を含む)	報告数	1	-	-	-	-
	定点当り	0.08	-	-	-	-
無菌性髄膜炎	報告数	-	-	-	-	-
	定点当り	-	-	-	-	-
マイコプラズマ肺炎	報告数	-	-	-	-	-
	定点当り	-	-	-	-	-
クラミジア肺炎(オウム病は除く)	報告数	-	-	-	-	-
	定点当り	-	-	-	-	-
感染性胃腸炎(ロタウイルス)	報告数	-	-	-	-	-
	定点当り	-	-	-	-	-

疾病別保健所別患者報告数及び定ポイント当り報告数（男女合計）

2024年03週(01月15日～01月21日)

総数	インフルエンザ		COVID-19		RSウイルス感染症		咽頭結膜熱		A群溶血性レンカ球菌咽頭炎		感染性胃腸炎		水痘		手足口病		伝染性紅斑		突発性発しん	
	報告数	定ポイント当り	報告数	定ポイント当り	報告数	定ポイント当り	報告数	定ポイント当り	報告数	定ポイント当り	報告数	定ポイント当り	報告数	定ポイント当り	報告数	定ポイント当り	報告数	定ポイント当り	報告数	定ポイント当り
鹿見島市	569	25.86	283	12.86	6	0.50	66	5.50	110	9.17	183	15.25	4	0.33	16	1.33	-	-	8	0.67
指宿	143	47.67	8	2.67	-	-	-	-	-	-	12	6.00	-	-	-	-	-	-	-	-
加世田	38	6.33	39	6.50	-	-	3	1.00	5	1.67	20	6.67	-	-	14	4.67	-	-	1	0.33
伊集院	88	17.60	102	20.40	-	-	9	3.00	10	3.33	22	7.33	-	-	1	0.33	-	-	1	0.33
川薩	116	16.57	137	19.57	-	-	22	5.50	28	7.00	51	12.75	-	-	6	1.50	-	-	1	0.25
出水	66	13.20	146	29.20	-	-	13	4.33	14	4.67	50	16.67	-	-	3	1.00	-	-	-	-
大口	3	1.50	6	3.00	-	-	-	-	2	2.00	2	2.00	-	-	-	-	-	-	-	-
始良	162	14.73	80	7.27	1	0.14	21	3.00	26	3.71	105	15.00	-	-	2	0.29	1	0.14	2	0.29
志布志	47	9.40	91	18.20	-	-	4	1.33	3	1.00	15	5.00	-	-	1	0.33	-	-	-	-
鹿屋	321	40.13	195	24.38	-	-	25	5.00	45	9.00	159	31.80	-	-	8	1.60	-	-	5	1.00
西之表	35	17.50	7	3.50	1	1.00	1	1.00	1	1.00	-	-	-	-	1	1.00	-	-	-	-
屋久島	41	10.25	13	3.25	-	-	-	-	1	0.50	2	1.00	-	-	-	-	-	-	-	-
名瀬	138	34.50	23	5.75	-	-	-	-	5	2.50	2	1.00	-	-	6	3.00	-	-	1	0.50
徳之島	51	10.20	19	3.80	1	0.33	2	0.67	-	-	-	-	-	-	-	-	-	-	-	-
総数	ヘルパンギーナ		流行性耳下腺炎		急性出血性結膜炎		流行性角結膜炎		細菌性髄膜炎(真菌性を含む)		無菌性髄膜炎		マイコプラズマ肺炎		クラミジア肺炎(オウム腫を除く)		感染性胃腸炎		ロタウイルス	
	報告数	定ポイント当り	報告数	定ポイント当り	報告数	定ポイント当り	報告数	定ポイント当り	報告数	定ポイント当り	報告数	定ポイント当り	報告数	定ポイント当り	報告数	定ポイント当り	報告数	定ポイント当り	報告数	定ポイント当り
鹿見島市	1	0.08	4	0.33	-	-	2	0.50	-	-	-	-	-	-	-	-	-	-	-	-
指宿	-	-	-	-	-	-	-	-	-	-	-	-	-	-	-	-
加世田	1	0.33	-	-	-	-	-	-	-	-	-	-	-	-	-	-
伊集院	-	-	1	0.33	-	-	-	-	-	-	-	-	-	-	-	-
川薩	-	-	1	0.25	-	-	7	7.00	-	-	-	-	-	-	-	-	-	-	-	-
出水	-	-	-	-	-	-	-	-	-	-	-	-	-	-	-	-
大口	-	-	-	-	-	-	-	-	-	-	-	-	-	-	-	-
始良	-	-	-	-	-	-	2	2.00	-	-	-	-	-	-	-	-	-	-	-	-
志布志	-	-	-	-	-	-	-	-	-	-	-	-	-	-	-	-
鹿屋	1	0.20	-	-	-	-	-	-	-	-	-	-	-	-	-	-	-	-	-	-
西之表	-	-	-	-	-	-	-	-	-	-	-	-	-	-	-	-
屋久島	-	-	-	-
名瀬	-	-	1	0.50	-	-	-	-	-	-	-	-	-	-	-	-
徳之島	-	-	-	-

年齢階級別疾病別患者報告数及び定点当たり報告数（男女合計）

2024年03週(01月15日～01月21日)

(インフルエンザ定点報告疾病)		合計	～5ヶ月	～11ヶ月	1歳	2	3	4	5	6	7	8	9	10～14	15～19	20～29	30～39	40～49	50～59	60～69	70～79	80歳～
インフルエンザ	報告数	1,818	9	19	50	57	51	94	102	117	114	122	97	397	142	72	94	106	66	57	22	30
	定点当り	20.43	0.10	0.21	0.56	0.64	0.57	1.06	1.15	1.31	1.28	1.37	1.09	4.46	1.60	0.81	1.06	1.19	0.74	0.64	0.25	0.34
COVID-19	報告数	1,149	7	26	44	32	35	47	43	40	42	36	40	174	49	57	90	115	70	67	56	79
	定点当り	12.91	0.08	0.29	0.49	0.36	0.39	0.53	0.48	0.45	0.47	0.40	0.45	1.96	0.55	0.84	1.01	1.29	0.79	0.75	0.63	0.89
(小児科 定点報告疾病)		合計	～5ヶ月	～11ヶ月	1歳	2	3	4	5	6	7	8	9	10～14	15～19	20歳～						
RSウイルス感染症	報告数	9	6	-	2	-	-	-	-	1	-	-	-	-	-	-	-	-	-	-	-	-
	定点当り	0.18	0.12	-	0.04	-	-	-	-	0.02	-	-	-	-	-	-	-	-	-	-	-	-
咽頭結膜熱	報告数	166	3	9	23	28	31	23	21	10	7	1	5	2	1	2	-	-	-	-	-	-
	定点当り	3.25	0.06	0.18	0.45	0.55	0.61	0.45	0.41	0.20	0.14	0.02	0.10	0.04	0.02	0.04	-	-	-	-	-	-
A群溶血性レンサ球菌咽頭炎	報告数	250	-	2	7	7	20	34	42	35	29	19	19	26	2	8	-	-	-	-	-	-
	定点当り	4.90	-	0.04	0.14	0.14	0.39	0.67	0.82	0.69	0.57	0.37	0.37	0.51	0.04	0.16	-	-	-	-	-	-
感染性胃腸炎	報告数	623	8	26	91	75	73	55	60	60	32	28	17	56	9	33	-	-	-	-	-	-
	定点当り	12.22	0.16	0.51	1.78	1.47	1.43	1.08	1.18	1.18	0.63	0.55	0.33	1.10	0.18	0.65	-	-	-	-	-	-
水痘	報告数	4	-	-	-	-	-	-	1	1	2	-	-	-	-	-	-	-	-	-	-	-
	定点当り	0.08	-	-	-	-	-	-	0.02	0.02	0.04	-	-	-	-	-	-	-	-	-	-	-
手足口病	報告数	58	1	4	35	11	1	-	3	1	-	1	-	-	-	1	-	-	-	-	-	-
	定点当り	1.14	0.02	0.08	0.69	0.22	0.02	-	0.06	0.02	-	0.02	-	-	-	0.02	-	-	-	-	-	-
伝染性紅斑	報告数	1	-	-	-	-	-	-	-	-	-	-	-	1	-	-	-	-	-	-	-	-
	定点当り	0.02	-	-	-	-	-	-	-	-	-	-	-	0.02	-	-	-	-	-	-	-	-
突発性発疹	報告数	19	-	3	10	6	-	-	-	-	-	-	-	-	-	-	-	-	-	-	-	-
	定点当り	0.37	-	0.06	0.20	0.12	-	-	-	-	-	-	-	-	-	-	-	-	-	-	-	-
ヘルパンギーナ	報告数	3	-	-	2	1	-	-	-	-	-	-	-	-	-	-	-	-	-	-	-	-
	定点当り	0.06	-	-	0.04	0.02	-	-	-	-	-	-	-	-	-	-	-	-	-	-	-	-
流行性耳下腺炎	報告数	7	-	-	-	-	1	-	1	2	1	-	-	2	-	-	-	-	-	-	-	-
	定点当り	0.14	-	-	-	-	0.02	-	0.02	0.04	0.02	-	-	0.04	-	-	-	-	-	-	-	-
(眼科 定点報告疾病)		合計	～5ヶ月	～11ヶ月	1歳	2	3	4	5	6	7	8	9	10～14	15～19	20～29	30～39	40～49	50～59	60～69	70歳～	
急性出血性結膜炎	報告数	-	-	-	-	-	-	-	-	-	-	-	-	-	-	-	-	-	-	-	-	-
	定点当り	-	-	-	-	-	-	-	-	-	-	-	-	-	-	-	-	-	-	-	-	-
流行性角結膜炎	報告数	11	-	-	-	-	-	-	-	-	-	-	-	1	2	2	1	1	3	1	-	-
	定点当り	1.57	-	-	-	-	-	-	-	-	-	-	-	0.14	0.29	0.29	0.14	0.14	0.43	0.14	-	-
(基底定点報告疾病)		合計	0歳	1～4	5～9	10～14	15～19	20～24	25～29	30～34	35～39	40～44	45～49	50～54	55～59	60～64	65～69	70歳～				
細菌性髄膜炎(真菌性を含む)	報告数	-	-	-	-	-	-	-	-	-	-	-	-	-	-	-	-	-	-	-	-	-
	定点当り	-	-	-	-	-	-	-	-	-	-	-	-	-	-	-	-	-	-	-	-	-
無菌性髄膜炎	報告数	-	-	-	-	-	-	-	-	-	-	-	-	-	-	-	-	-	-	-	-	-
	定点当り	-	-	-	-	-	-	-	-	-	-	-	-	-	-	-	-	-	-	-	-	-
マイコプラズマ肺炎	報告数	-	-	-	-	-	-	-	-	-	-	-	-	-	-	-	-	-	-	-	-	-
	定点当り	-	-	-	-	-	-	-	-	-	-	-	-	-	-	-	-	-	-	-	-	-
クラミジア肺炎(オウム病は除く)	報告数	-	-	-	-	-	-	-	-	-	-	-	-	-	-	-	-	-	-	-	-	-
	定点当り	-	-	-	-	-	-	-	-	-	-	-	-	-	-	-	-	-	-	-	-	-
感染性胃腸炎(ロタウイルス)	報告数	-	-	-	-	-	-	-	-	-	-	-	-	-	-	-	-	-	-	-	-	-
	定点当り	-	-	-	-	-	-	-	-	-	-	-	-	-	-	-	-	-	-	-	-	-