

# 鹿児島県感染症情報

## 2024年 第2週報 (1月8日~1月14日)

発行：鹿児島県環境保健センター（内容に関するお問い合わせ：健康増進課感染症保健係）

※ 感染症のホームページアドレス <http://www.pref.kagoshima.jp/kenko-fukushi/kenko-iryo/kansen/index.html>

県内には、**インフルエンザ**の流行発生警報が発令中であり、定点当たり報告数は17.11と前週比1.15倍となっています。また、**新型コロナウイルス感染症**の定点当たり報告数は7.10と前週比1.25倍となり、3週連続で増加しています。感染対策に留意するとともに、今後の動向に注視してください。

インフルエンザ、新型コロナウイルス感染症を予防するため、次のような感染対策に取り組んでください。

- ①日頃から体温や健康状態のセルフチェックを心がける。
- ②手洗い等の手指衛生、定期的な換気、マスクの効果的な場面での着用など基本的な感染対策を行う。
- ③十分な休養とバランスのとれた栄養摂取を心がける。
- ④発熱、咳などの症状がある時は、外出や移動を控える。
- ⑤ワクチン接種（希望される方は医療機関に相談を）

高熱等の症状がある場合は、かかりつけ医にまずは御相談ください。

下表には県内の平成26年から令和5年における四類感染症の届出数の推移を示しています。令和5年に届出数の多かった上位3疾患（つつが虫病、レジオネラ症、日本紅斑熱）を令和4年と比較すると、届出数の減少が認められました。

疾患名	年	平成	27	28	29	30	令和	2	3	4	5
	26	元									
四類感染症	つつが虫病	41	67	77	66	89	66	92	82	74	45
	レジオネラ症	11	4	19	7	8	17	16	13	27	13
	日本紅斑熱	14	11	22	18	22	18	18	28	23	11
	重症熱性血小板減少症候群(SFTS)	4	6	4	11	9	8	3	6	9	9
	レプトスピラ症	0	1	5	1	0	2	0	0	6	6
	E型肝炎	1	0	1	0	3	0	2	3	2	4
	エムボックス	0	0	0	0	0	0	0	0	0	2
	A型肝炎	34	1	1	1	1	2	3	3	4	1
	デング熱	0	1	2	0	0	3	0	0	0	1
	Q熱	0	0	0	0	0	1	0	0	0	0
	チクングニア熱	0	0	0	0	0	1	0	0	0	0
	合計	105	91	131	104	132	118	134	135	145	92

第2週の定点把握対象疾患の動向をみると、県内で警報発令中の咽頭結膜熱(3.45)は6保健所が、A群溶血性レンサ球菌咽頭炎は出水が8.67、感染性胃腸炎は鹿屋が21.80とそれぞれ流行発生警報の基準値を超えています。今後の動向に十分注視してください。

### ☆一～五類感染症(全数把握対象疾患)の発生状況

一類感染症	発生報告なし
二類感染症	結核8例（肺結核4例、粟粒結核1例、結核性胸膜炎1例、無症状病原体保有者2例） 追加結核1例（2023年第50週）
三類感染症	発生報告なし
四類感染症	つつが虫病1例、レジオネラ症2例 追加つつが虫病1例（2023年第52週）
五類感染症	劇症型溶血性レンサ球菌感染症1例、梅毒2例、急性脳炎1例、侵襲性肺炎球菌感染症1例 追加侵襲性肺炎球菌感染症1例（第1週）

### ☆定点把握対象疾患の発生状況

・今週の定点医療機関は、インフルエンザ/COVID-19 定点 **89**、小児科定点 **51** です。

・第2週の定点把握対象疾患の総報告数は3,069人で、前週より619人多い報告数でした（4頁参照）。

・**流行発生警報**の基準値（開始基準値及び終息基準値）以上の保健所

【インフルエンザ（開始30.0、終息10.0）】：鹿児島市(20.36)、指宿(25.67)、伊集院(19.60)、川薩(15.71)、出水(15.20)、始良(10.73)、鹿屋(18.13)、西之表(18.50)、名瀬(31.00)、【咽頭結膜熱（開始3.0、終息1.0）】：鹿児島市(5.42)、伊集院(4.00)、川薩(3.25)、出水(7.00)、始良(3.43)、鹿屋(5.60)、【A群溶血性レンサ球菌咽頭炎（開始8.0、終息4.0）】：出水(8.67)、【感染性胃腸炎（開始20.0、終息12.0）】：鹿屋(21.80)

・**流行発生注意報**の基準値以上の保健所

【インフルエンザ（基準値10.0）】：加世田(12.33)、志布志(13.20)、徳之島(21.40)

【水痘（基準値1.0）】：大口(1.00)、西之表(1.00)

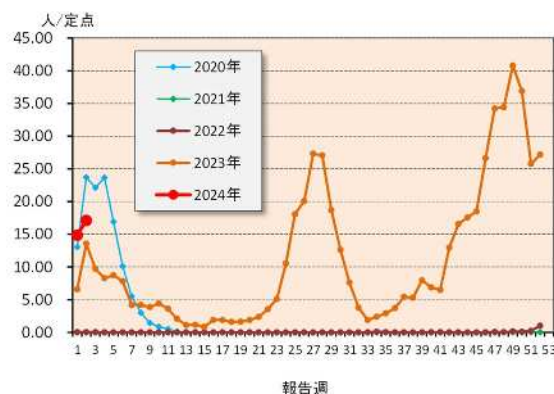
## ☆定点把握対象疾患（定点当たり報告数の上位3疾患の発生状況）

### (1) インフルエンザ

第2週のインフルエンザの報告数は1,523人で、前週より198人多く、定点当たりの報告数は17.11であった。

年齢別では、10～14歳(216人)、15～19歳(156人)、20～29歳(146人)の順に多かった。

保健所別の定点当たり報告数は、名瀬保健所(31.00)、指宿保健所(25.67)、徳之島保健所(21.40)の順に多い。

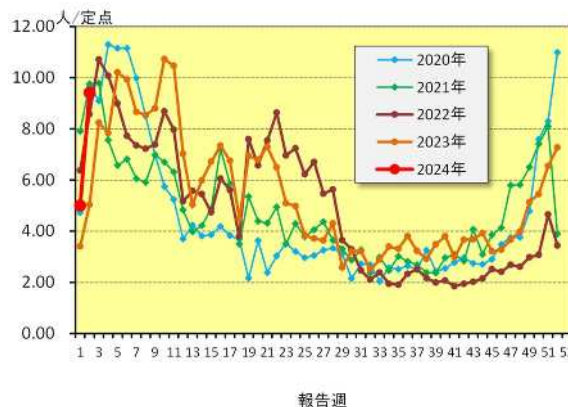


### (2) 感染性胃腸炎

第2週の感染性胃腸炎の報告数は480人で、前週より225人多く、定点当たりの報告数は9.41であった。

年齢別では、1歳(94人)、2歳(64人)、10～14歳(57人)の順に多かった。

保健所別の定点当たり報告数は、鹿屋保健所(21.80)、鹿児島市保健所(14.92)、始良保健所(11.14)の順に多い。

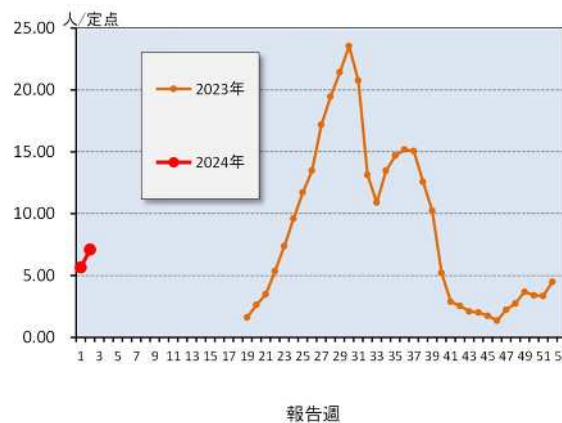


### (3) COVID-19

第2週のCOVID-19の報告数は632人で、前週より128人多く、定点当たりの報告数は7.10であった。

年齢別では、40～49歳(70人)、10～14歳(67人)、20～29歳(63人)の順に多かった。

保健所別の定点当たり報告数は、鹿屋保健所(11.13)、伊集院保健所(10.60)、川薩保健所(9.86)の順に多い。



## 【新型コロナウイルスゲノム解析結果】

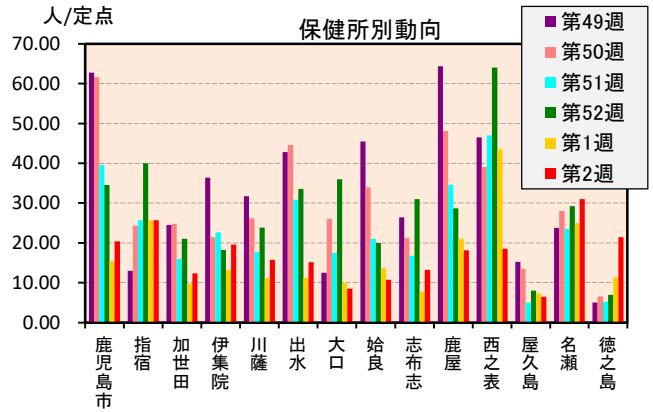
ゲノム 確定日	確定数	BA. 2系統					BA. 5系統	XBB系統	XBB. 1.5系統				XBB. 1.16系統	XBB. 2.3系統	他
		BA. 2.75系統	DV. 7系統	BA. 2.86系統	JN. 1系統	XBB. 1.9.1系統			XBB. 1.9.2系統	EG. 5系統					
2週 (1/8～1/14)	37	18 (48.6%)	1 (2.7%)	0 (0.0%)	17 (45.9%)	4 (10.8%)	0 (0.0%)	18 (48.6%)	1 (2.7%)	1 (2.7%)	15 (40.5%)	15 (40.5%)	0 (0.0%)	1 (2.7%)	1 (2.7%)

※ 詳細につきましては、以下 URL をご参照ください。

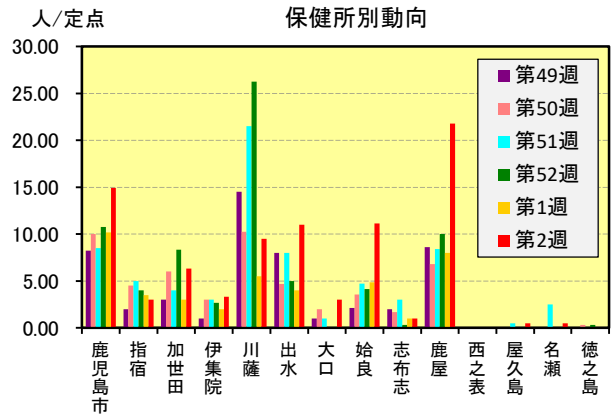
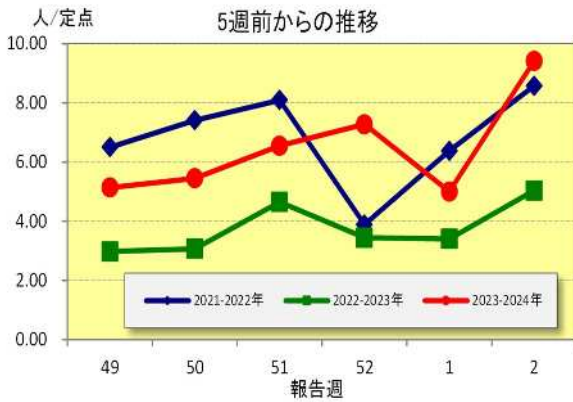
鹿児島県ホームページ (<https://www.pref.kagoshima.jp/kenko-fukushi/covid19/hassei/index.html#hennikabu>)

☆上位3疾患の5週間前からの定点あたり報告数及び保健所別動向

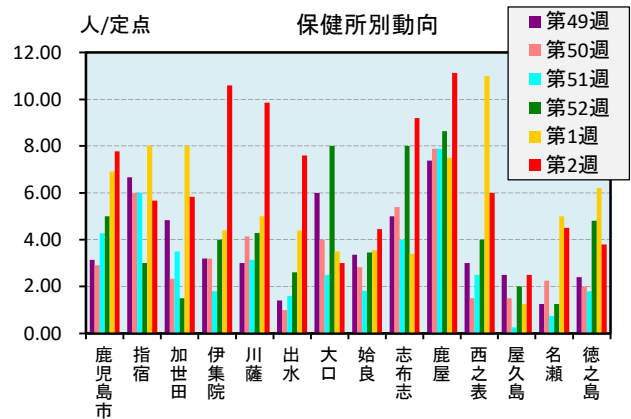
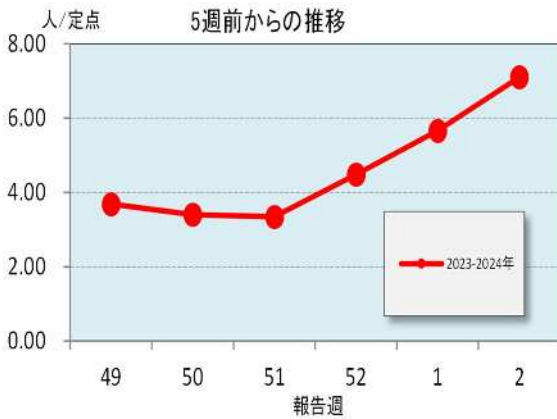
(1) インフルエンザ



(2) 感染性胃腸炎

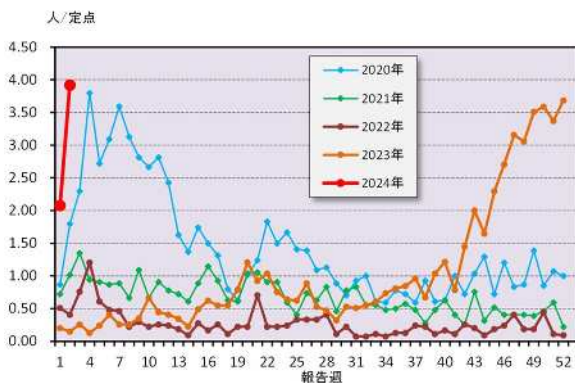


(3) COVID-19

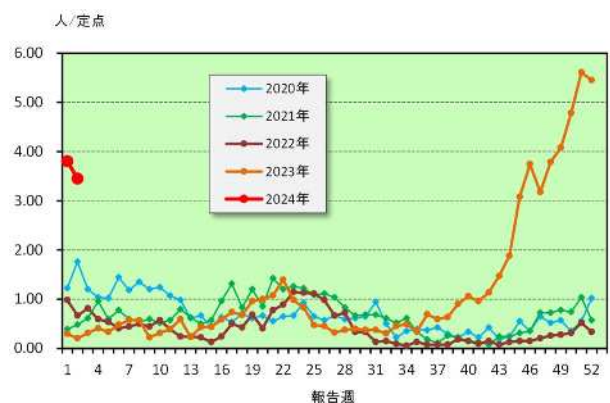


☆注目される感染症の発生状況

★ A群溶血性レンサ球菌咽頭炎



★ 咽頭結膜熱



☆定点把握対象疾患の発生状況

2024年	(報告週)	第2週		
定点種別	定点報告疾患	報告数	定点当り	累積報告数 (2024年)
インフルエンザ/COVID-19定点 (内科・小児科定点)	○ インフルエンザ	1,523	17.11	2,848
	○ COVID-19	632	7.10	1,136
小児科定点	咽頭結膜熱	176	3.45	370
	○ A群溶血性レンサ球菌咽頭炎	200	3.92	306
	○ 感染性胃腸炎	480	9.41	735
	水痘	2	0.04	7
	手足口病	26	0.51	57
	○ 伝染性紅斑	1	0.02	1
	突発性発しん	7	0.14	14
	○ ヘルパンギーナ	8	0.16	13
	流行性耳下腺炎	-	-	3
眼科定点	○ RSウイルス感染症	3	0.06	3
	○ 急性出血性結膜炎	1	0.14	1
基幹定点	流行性角結膜炎	10	1.43	25
	細菌性髄膜炎(真菌性を含む)	-	-	-
	無菌性髄膜炎	-	-	-
	マイコプラズマ肺炎	-	-	-
	クラミジア肺炎(オウム病は除く)	-	-	-
	感染性胃腸炎(ロタウイルス)	-	0.00	-
報告数合計		3,069	0	5,519

○印は前週比増

☆5週間前からの疾患別報告数・定点当たり報告数

		5週前 (2023年49週)	4週前 (2023年50週)	3週前 (2023年51週)	2週前 (2023年52週)	1週前 (2024年1週)	今週 (2024年2週)
インフルエンザ	報告数	3,631	3,284	2,294	2,419	1,325	1,523
	定点当り	40.80	36.90	25.78	27.18	14.89	17.11
COVID-19	報告数	328	303	298	399	504	632
	定点当り	3.69	3.40	3.35	4.48	5.66	7.10
RSウイルス感染症	報告数	3	2	1	3	-	3
	定点当り	0.06	0.04	0.02	0.06	-	0.06
咽頭結膜熱	報告数	208	244	286	278	194	176
	定点当り	4.08	4.78	5.61	5.45	3.80	3.45
A群溶血性レンサ球菌咽頭炎	報告数	179	183	172	188	106	200
	定点当り	3.51	3.59	3.37	3.69	2.08	3.92
感染性胃腸炎	報告数	262	278	334	371	255	480
	定点当り	5.14	5.45	6.55	7.27	5.00	9.41
水痘	報告数	4	13	10	5	5	2
	定点当り	0.08	0.25	0.20	0.10	0.10	0.04
手足口病	報告数	67	78	80	62	31	26
	定点当り	1.31	1.53	1.57	1.22	0.61	0.51
伝染性紅斑	報告数	-	1	2	3	-	1
	定点当り	-	0.02	0.04	0.06	-	0.02
突発性発しん	報告数	14	18	15	7	7	7
	定点当り	0.27	0.35	0.29	0.14	0.14	0.14
ヘルパンギーナ	報告数	9	10	9	4	5	8
	定点当り	0.18	0.20	0.18	0.08	0.10	0.16
流行性耳下腺炎	報告数	2	4	3	1	3	-
	定点当り	0.04	0.08	0.06	0.02	0.06	-
急性出血性結膜炎	報告数	-	-	-	-	-	1
	定点当り	-	-	-	-	-	0.14
流行性角結膜炎	報告数	10	10	7	9	15	10
	定点当り	1.43	1.43	1.00	1.29	2.14	1.43
細菌性髄膜炎(真菌性を含む)	報告数	-	1	-	-	-	-
	定点当り	-	0.08	-	-	-	-
無菌性髄膜炎	報告数	-	-	-	-	-	-
	定点当り	-	-	-	-	-	-
マイコプラズマ肺炎	報告数	-	-	-	-	-	-
	定点当り	-	-	-	-	-	-
クラミジア肺炎(オウム病は除く)	報告数	-	-	-	-	-	-
	定点当り	-	-	-	-	-	-
感染性胃腸炎(ロタウイルス)	報告数	-	-	-	-	-	-
	定点当り	-	-	-	-	-	-

# 疾病別保健所別患者報告数及び定当たり報告数(男女合計)

2024年02週(01月08日～01月14日)

総数	インフルエンザ		COVID-19		RSウイルス感染症		咽頭結膜熱		A群溶血性レンサ球菌咽頭炎		感染性胃腸炎		水痘		手足口病		伝染性紅斑		突発性発しん	
	報告数	定点当り	報告数	定点当り	報告数	定点当り	報告数	定点当り	報告数	定点当り	報告数	定点当り	報告数	定点当り	報告数	定点当り	報告数	定点当り	報告数	定点当り
鹿児島市	448	20.36	171	7.77	3	0.25	65	5.42	74	6.17	179	14.92	-	-	11	0.92	-	-	1	0.08
指宿	77	25.67	17	5.67	-	-	1	0.50	-	-	6	3.00	-	-	3	1.50	-	-	-	-
加世田	74	12.33	35	5.83	-	-	3	1.00	3	1.00	19	6.33	-	-	4	1.33	-	-	-	-
伊集院	98	19.60	53	10.60	-	-	12	4.00	14	4.67	10	3.33	-	-	1	0.33	-	-	-	-
川薩	110	15.71	69	9.86	-	-	13	3.25	17	4.25	38	9.50	-	-	-	-	-	-	-	-
出水	76	15.20	38	7.60	-	-	21	7.00	26	8.67	33	11.00	-	-	1	0.33	-	-	1	0.33
大口	17	8.50	6	3.00	-	-	-	-	1	1.00	3	3.00	1	1.00	-	-	-	-	-	-
始良	118	10.73	49	4.45	-	-	24	3.43	24	3.43	78	11.14	-	-	1	0.14	-	-	4	0.57
志布志	66	13.20	46	9.20	-	-	2	0.67	2	0.67	3	1.00	-	-	-	-	-	-	-	-
鹿屋	145	18.13	89	11.13	-	-	28	5.60	31	6.20	109	21.80	-	-	2	0.40	1	0.20	-	-
西之表	37	18.50	12	6.00	-	-	1	1.00	2	2.00	-	-	1	1.00	1	1.00	-	-	1	1.00
屋久島	26	6.50	10	2.50	-	-	-	-	-	-	1	0.50	-	-	-	-	-	-	-	-
名瀬	124	31.00	18	4.50	-	-	-	-	4	2.00	1	0.50	-	-	2	1.00	-	-	-	-
徳之島	107	21.40	19	3.80	-	-	6	2.00	2	0.67	-	-	-	-	-	-	-	-	-	-

総数	ヘルパンギーナ		流行性耳下腺炎		急性出血性結膜炎		流行性角結膜炎		細菌性髄膜炎(真菌性を含む)		無菌性髄膜炎		マイコプラズマ肺炎		クラミジア肺炎(オウム病除く)		感染性胃腸炎(ロタウイルス)	
	報告数	定点当り	報告数	定点当り	報告数	定点当り	報告数	定点当り	報告数	定点当り	報告数	定点当り	報告数	定点当り	報告数	定点当り	報告数	定点当り
鹿児島市	3	0.25	-	-	1	0.14	10	1.43	0	0.00	0	0.00	0	0.00	0	0.00	0	0.00
指宿	-	-	-	-	1	0.25	3	0.75	-	-	-	-	-	-	-	-	-	-
加世田	1	0.33	-	-	...	...	...	...	-	-	-	-	-	-	-	-	-	-
伊集院	1	0.33	-	-	...	...	...	...	-	-	-	-	-	-	-	-	-	-
川薩	-	-	-	-	-	-	3	3.00	-	-	-	-	-	-	-	-	-	-
出水	-	-	-	-	...	...	...	...	-	-	-	-	-	-	-	-	-	-
大口	-	-	-	-	...	...	...	...	-	-	-	-	-	-	-	-	-	-
始良	1	0.14	-	-	-	-	3	3.00	-	-	-	-	-	-	-	-	-	-
志布志	-	-	-	-	...	...	...	...	-	-	-	-	-	-	-	-	-	-
鹿屋	2	0.40	-	-	-	-	1	1.00	-	-	-	-	-	-	-	-	-	-
西之表	-	-	-	-	...	...	...	...	-	-	-	-	-	-	-	-	-	-
屋久島	-	-	-	-	...	...	...	...	...	...	...	...	...	...	...	...	...	...
名瀬	-	-	-	-	...	...	...	...	-	-	-	-	-	-	-	-	-	-
徳之島	-	-	-	-	...	...	...	...	...	...	...	...	...	...	...	...	...	...

