

鹿児島県感染症情報

2023年 第47週報 (11月20日~11月26日)

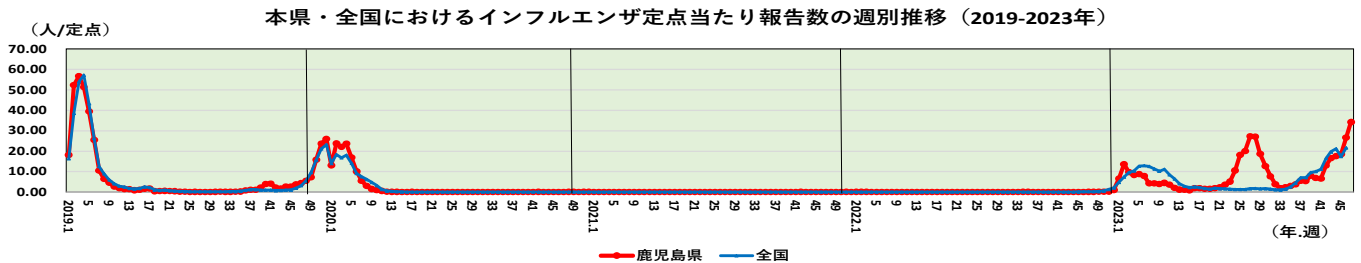
発行：鹿児島県環境保健センター（内容に関するお問い合わせ：健康増進課感染症保健係）

※ 感染症のホームページアドレス <http://www.pref.kagoshima.jp/kenko-fukushi/kenko-iryo/kansen/index.html>

インフルエンザの流行発生警報が県内全域に発令されました。定点当たり報告数は34.24です。今週は5保健所が流行発生警報の、8保健所が流行発生注意報の基準値を超えています。今後の動向を注視してください。

下図は本県及び全国の2019年から2023年第47週までにおけるインフルエンザ定点当たり報告数の週別推移です。2022年までは本県・全国も同様に推移していましたが、2023年は本県では6月から7月にかけて流行がみられました。

本県では10月26日の流行発生注意報発令後も増加し、今週、流行発生警報の基準値を超えました。流行発生警報の基準値を超えたのは、2019年1月以来となります。また、全国においても第47週の定点当たり報告数は28.3という状況です。日頃から感染防止対策に努めてください。



新型コロナウイルス感染症は第46週の1.35から第47週は2.22へと増加しました。効果的な感染対策の継続が重要です。手洗い等の手指衛生や換気は基本的感染対策として有効とされていることから、場面に応じて自主的な感染防止対策に取り組んでください（次頁下段「感染対策のポイント」参照）。

第47週の定点把握対象疾患の動向をみると、咽頭結膜熱は3.18と前週より減少しましたが、5保健所が流行発生警報域となっています。また、A群溶血性レンサ球菌咽頭炎は伊集院保健所（8.67）が2週連続で流行発生警報の基準値を超えています。それぞれ今後の動向を注視してください。

☆一～五類感染症(全数把握対象疾患)の発生状況

一類感染症	発生報告なし
二類感染症	結核4例（肺結核2例，無症状病原体保有者2例）
三類感染症	腸管出血性大腸菌感染症2例（血清型別/毒素型別：O26/VT1） 追加腸管出血性大腸菌感染症3例（第43週2例，第46週1例）
四類感染症	重症熱性血小板減少症候群（SFTS）1例
五類感染症	カルバペネム耐性腸内細菌目細菌感染症1例，急性脳炎1例，劇症型溶血性レンサ球菌感染症1例 追加侵襲性インフルエンザ菌感染症1例（第46週），梅毒1例（第46週）

☆定点把握対象疾患の発生状況

・今週の定点医療機関は、インフルエンザ/COVID-19 定点 **89**，小児科定点 **51** です。

・第47週の定点把握対象疾患の総報告数は3,877人で、前週より775人多い報告数でした（4頁参照）。

・**流行発生警報**の基準値（開始基準値及び終息基準値）以上の保健所

【インフルエンザ（開始30.0，終息10.0）】：鹿児島市(39.68)，川薩(62.43)，出水(56.60)，始良(53.00)，鹿屋(44.75)，【咽頭結膜熱（開始3.0，終息1.0）】：鹿児島市(7.42)，川薩(1.75)，出水(5.00)，始良(1.43)，鹿屋(4.40)，【A群溶血性レンサ球菌咽頭炎（開始8.0，終息4.0）】：伊集院(8.67)

・**流行発生注意報**の基準値以上の保健所

【インフルエンザ（基準値10.0）】：指宿(14.67)，伊集院(17.20)，大口(16.50)，志布志(21.20)，西之表(24.00)，屋久島(12.75)，名瀬(10.50)，徳之島(12.80)

※ 週報発行後、医療機関、保健所から追加、訂正報告があり、全数・定点の数値が変更する場合があります。

※ 第46週報発行後、訂正報告がありました。インフルエンザ訂正後 2,346(26.66)，COVID-19 訂正後 119(1.35)

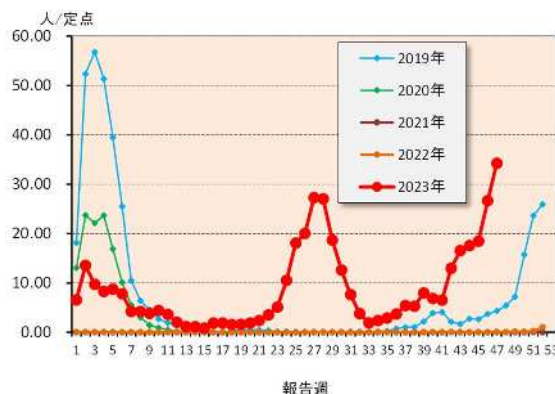
☆定点把握対象疾患（定点当たり報告数の上位3疾患の発生状況）

(1) インフルエンザ

第47週のインフルエンザの報告数は3,047人で、前週より701人多く、定点当たりの報告数は34.24であった。

年齢別では、10～14歳(761人)、7歳(244人)、8歳(239人)の順に多かった。

保健所別の定点当たり報告数は、川薩保健所(62.43)、出水保健所(56.60)、始良保健所(53.00)の順に多い。

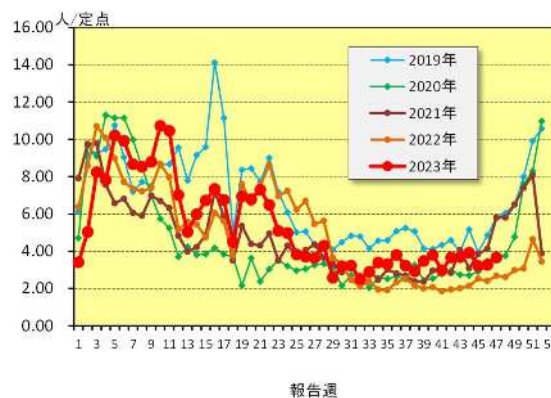


(2) 感染性胃腸炎

第47週の感染性胃腸炎の報告数は187人で、前週より20人多く、定点当たりの報告数は3.67であった。

年齢別では、2歳、5歳(それぞれ24人)、1歳(23人)、3歳(18人)の順に多かった。

保健所別の定点当たり報告数は、鹿児島市保健所(8.42)、指宿保健所(6.00)、鹿屋保健所(5.60)の順に多い。



(3) 咽頭結膜熱

第47週の咽頭結膜熱の報告数は162人で、前週より29人少なく、定点当たりの報告数は3.18であった。

年齢別では、4歳(31人)、3歳(30人)、1歳(26人)の順に多かった。

保健所別の定点当たり報告数は、鹿児島市保健所(7.42)、出水保健所(5.00)、鹿屋保健所(4.40)の順に多い。



【新型コロナウイルス感染症関連情報】

感染対策のポイント

帰省等で高齢の方と会う場合や大人数で集まる場合は、**感染予防を心がけ体調を整えるようにしましょう。**高齢者や基礎疾患のある方が感染すれば重症化リスクも高まります。

通院や高齢者施設を訪問する時には、感染予防としてマスクの着用が効果的です。

換気

マスク着用

受診時や医療機関・高齢者施設などを訪問する時

手洗い・手指消毒

通勤ラッシュ時など混雑した電車・バスに乗車する時

※事業者の判断でマスク着用を求められる場合があります。

【新型コロナウイルスゲノム解析結果】

第47週はゲノム解析検査の対象となる提供検体数が少なかったため、実施していません。

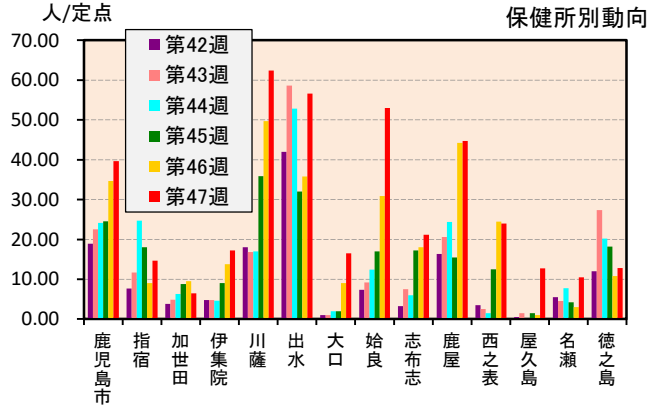
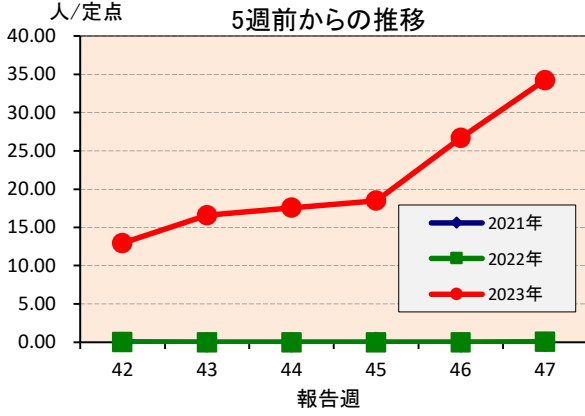
ゲノム解析に必要な陽性検体が集まり次第、検査は再開します。

※ 詳細につきましては、以下 URL をご参照ください。

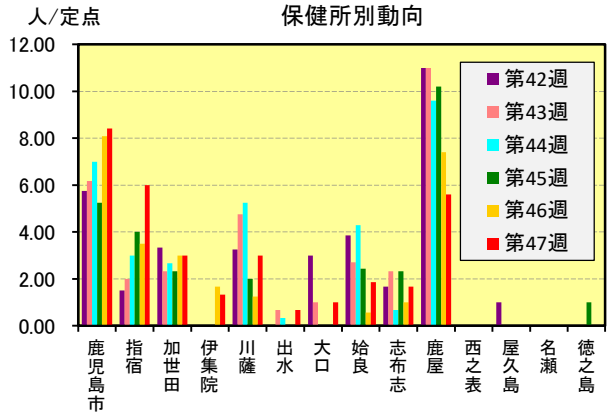
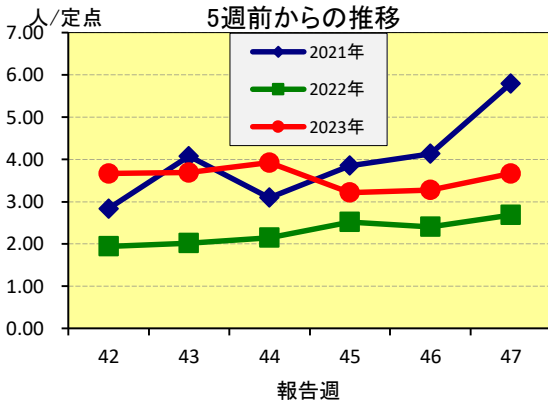
鹿児島県ホームページ (<https://www.pref.kagoshima.jp/kenko-fukushi/covid19/hassei/index.html#hennikabu>)

☆上位3疾患の5週間前からの定点あたり報告数及び保健所別動向

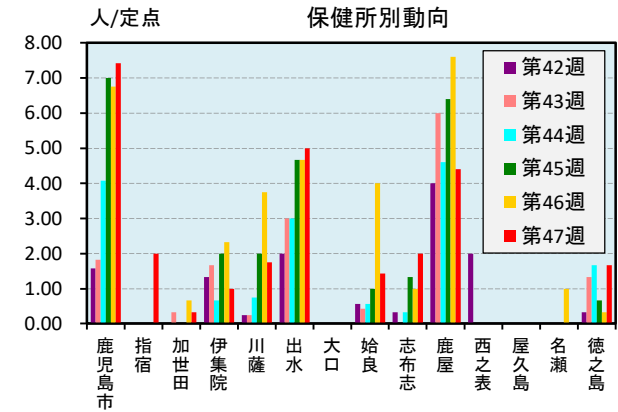
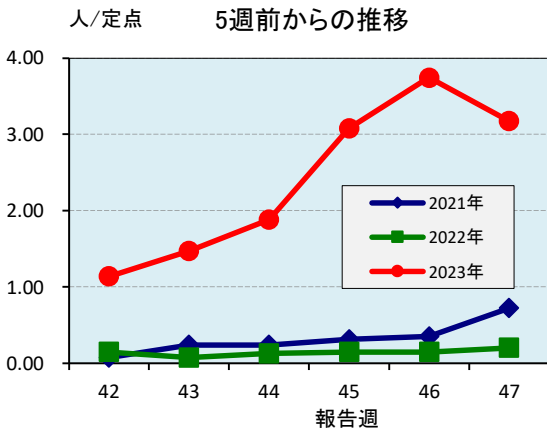
(1) インフルエンザ



(2) 感染性胃腸炎

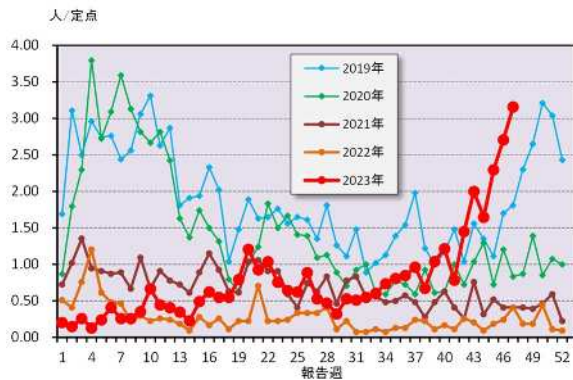


(3) 咽頭結膜熱

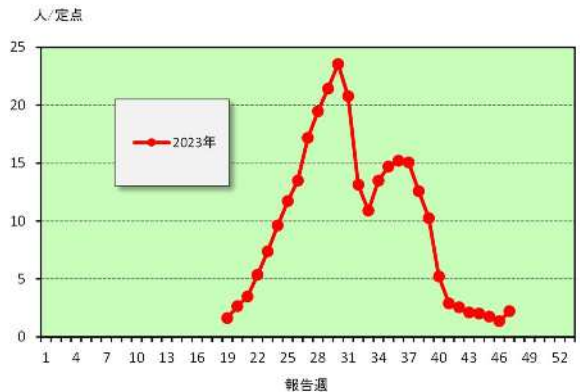


☆注目される感染症の発生状況

★ A群溶血性レンサ球菌咽頭炎



★ 新型コロナウイルス感染症 (COVID-19)



☆定点把握対象疾患の発生状況

2023年	(報告週)	第47週		
定点種別	定点報告疾患	報告数	定点当り	累積報告数 (2023年)
インフルエンザ/COVID-19定点 (内科・小児科定点)	○ インフルエンザ	3,047	34.24	37,451
	○ COVID-19	198	2.22	25,624
小児科定点	咽頭結膜熱	162	3.18	1,969
	○ A群溶血性レンサ球菌咽頭炎	161	3.16	1,943
	○ 感染性胃腸炎	187	3.67	13,326
	水痘	6	0.12	229
	手足口病	79	1.55	1,950
	伝染性紅斑	-	-	58
	○ 突発性発しん	11	0.22	770
	ヘルパンギーナ	13	0.25	5,290
	流行性耳下腺炎	2	0.04	155
	RSウイルス感染症	1	0.02	4,293
眼科定点	急性出血性結膜炎	-	-	2
	○ 流行性角結膜炎	10	1.43	171
基幹定点	細菌性髄膜炎(真菌性を含む)	-	-	4
	無菌性髄膜炎	-	-	6
	マイコプラズマ肺炎	-	-	-
	クラミジア肺炎(オウム病は除く)	-	-	1
	感染性胃腸炎(ロタウイルス)	-	0.00	-
報告数合計		3,877	0	93,242

○印は前週比増

☆5週間前からの疾患別報告数・定点当たり報告数

		5週前 (2023年42週)	4週前 (2023年43週)	3週前 (2023年44週)	2週前 (2023年45週)	1週前 (2023年46週)	今週 (2023年47週)
インフルエンザ	報告数	1,140	1,458	1,546	1,626	2,346	3,047
	定点当り	12.95	16.57	17.57	18.48	26.66	34.24
COVID-19	報告数	224	185	177	154	119	198
	定点当り	2.55	2.10	2.01	1.75	1.35	2.22
RSウイルス感染症	報告数	13	11	7	3	4	1
	定点当り	0.25	0.22	0.14	0.06	0.08	0.02
咽頭結膜熱	報告数	58	75	96	157	191	162
	定点当り	1.14	1.47	1.88	3.08	3.75	3.18
A群溶血性レンサ球菌咽頭炎	報告数	74	102	84	117	138	161
	定点当り	1.45	2.00	1.65	2.29	2.71	3.16
感染性胃腸炎	報告数	187	188	200	164	167	187
	定点当り	3.67	3.69	3.92	3.22	3.27	3.67
水痘	報告数	7	13	7	19	6	6
	定点当り	0.14	0.25	0.14	0.37	0.12	0.12
手足口病	報告数	86	64	71	86	100	79
	定点当り	1.69	1.25	1.39	1.69	1.96	1.55
伝染性紅斑	報告数	-	6	-	-	-	-
	定点当り	-	0.12	-	-	-	-
突発性発しん	報告数	15	20	19	21	8	11
	定点当り	0.29	0.39	0.37	0.41	0.16	0.22
ヘルパンギーナ	報告数	11	11	6	4	16	13
	定点当り	0.22	0.22	0.12	0.08	0.31	0.25
流行性耳下腺炎	報告数	3	4	1	4	3	2
	定点当り	0.06	0.08	0.02	0.08	0.06	0.04
急性出血性結膜炎	報告数	-	-	-	-	-	-
	定点当り	-	-	-	-	-	-
流行性角結膜炎	報告数	6	1	3	5	4	10
	定点当り	0.86	0.14	0.43	0.71	0.57	1.43
細菌性髄膜炎(真菌性を含む)	報告数	-	-	-	-	-	-
	定点当り	-	-	-	-	-	-
無菌性髄膜炎	報告数	-	1	-	-	-	-
	定点当り	-	0.08	-	-	-	-
マイコプラズマ肺炎	報告数	-	-	-	-	-	-
	定点当り	-	-	-	-	-	-
クラミジア肺炎(オウム病は除く)	報告数	-	-	-	1	-	-
	定点当り	-	-	-	0.08	-	-
感染性胃腸炎(ロタウイルス)	報告数	-	-	-	-	-	-
	定点当り	-	-	-	-	-	-

疾病別保健所別患者報告数及び定点当たり報告数（男女合計）

2023年47週(11月20日～11月26日)

総数	インフルエンザ		COVID-19		RSウイルス感染症		咽頭結核熱		A群溶血性レンサ球菌咽頭炎		感染性胃腸炎		水痘		手足口病		伝染性紅斑		突発性発しん	
	報告数	定点当り	報告数	定点当り	報告数	定点当り	報告数	定点当り	報告数	定点当り	報告数	定点当り	報告数	定点当り	報告数	定点当り	報告数	定点当り	報告数	定点当り
鹿児島市	873	39.68	64	2.91	-	-	89	7.42	70	5.83	101	8.42	3	0.25	47	3.92	-	-	4	0.33
指宿	44	14.67	6	2.00	-	-	4	2.00	-	-	12	6.00	-	-	-	-	-	-	1	0.50
加世田	39	6.50	11	1.83	1	0.33	1	0.33	1	0.33	9	3.00	-	-	1	0.33	-	-	2	0.67
伊集院	86	17.20	9	1.80	-	-	3	1.00	26	8.67	4	1.33	-	-	3	1.00	-	-	-	-
川薩	437	62.43	17	2.43	-	-	7	1.75	6	1.50	12	3.00	-	-	5	1.25	-	-	-	-
出水	283	56.60	4	0.80	-	-	15	5.00	9	3.00	2	0.67	-	-	4	1.33	-	-	-	-
大口	33	16.50	7	3.50	-	-	-	-	1	1.00	1	1.00	-	-	-	-	-	-	-	-
始良	583	53.00	25	2.27	-	-	10	1.43	20	2.86	13	1.86	-	-	3	0.43	-	-	3	0.43
志布志	106	21.20	5	1.00	-	-	6	2.00	1	0.33	5	1.67	-	-	8	2.67	-	-	-	-
鹿屋	358	44.75	12	1.50	-	-	22	4.40	23	4.60	28	5.60	3	0.60	7	1.40	-	-	1	0.20
西之表	48	24.00	3	1.50	-	-	-	-	-	-	-	-	-	-	-	-	-	-	-	-
屋久島	51	12.75	9	2.25	-	-	-	-	2	1.00	-	-	-	-	1	0.50	-	-	-	-
名瀬	42	10.50	14	3.50	-	-	-	-	1	0.50	-	-	-	-	-	-	-	-	-	-
徳之島	64	12.80	12	2.40	-	-	5	1.67	1	0.33	-	-	-	-	-	-	-	-	-	-

総数	ヘルパンギーナ		流行性耳下腺炎		急性出血性結膜炎		流行性角結膜炎		細菌性髄膜炎(真菌性を含む)		無菌性髄膜炎		マイコプラズマ肺炎		クラシテラ菌(オウム病を除く)		感染性胃腸炎(ロタウイルス)	
	報告数	定点当り	報告数	定点当り	報告数	定点当り	報告数	定点当り	報告数	定点当り	報告数	定点当り	報告数	定点当り	報告数	定点当り	報告数	定点当り
鹿児島市	4	0.33	2	0.17	-	-	10	1.43	-	-	0	0.00	0	0.00	0	0.00	0	0.00
指宿	-	-	-	-	-	-	-	-	-	-	-	-	-	-
加世田	1	0.33	-	-	-	-	-	-	-	-	-	-	-	-
伊集院	2	0.67	-	-	-	-	-	-	-	-	-	-	-	-
川薩	-	-	-	-	-	-	4	4.00	-	-	-	-	-	-	-	-	-	-
出水	-	-	-	-	-	-	-	-	-	-	-	-
大口	-	-	-	-	-	-	-	-	-	-	-	-
始良	1	0.14	-	-	-	-	5	5.00	-	-	-	-	-	-	-	-	-	-
志布志	-	-	-	-	-	-	-	-	-	-	-	-
鹿屋	5	1.00	-	-	-	-	1	1.00	-	-	-	-	-	-	-	-	-	
西之表	-	-	-	-	-	-	-	-	-	-	-	-
屋久島	-	-	-	-	-	-	-	-	-	-	-	-
名瀬	-	-	-	-	-	-	-	-	-	-	-	-
徳之島	-	-	-	-	-	-	-	-	-	-	-	-

年齢階級別疾病 別患者報告数及び定点当たり報告数（男女合計）

2023年47週(11月20日～11月26日)

(インフルエンザ定点報告疾病)	合計	～5ヶ月	～11ヶ月	1歳												～5ヶ月					
				2	3	4	5	6	7	8	9	10～14	15～19	20～29	30～39		40～49	50～59	60～69	70～79	80歳～
インフルエンザ	報告数 3,047	6	18	88	109	115	202	225	201	244	239	227	761	154	62	126	140	64	30	24	12
	定点当り 34.24	0.07	0.20	0.99	1.22	1.29	2.27	2.53	2.26	2.74	2.69	2.55	8.55	1.73	0.70	1.42	1.57	0.72	0.34	0.27	0.13
COVID-19	報告数 198	4	2	7	2	2	2	2	1	2	2	6	16	15	13	22	23	15	21	21	20
	定点当り 2.22	0.04	0.02	0.08	0.02	0.02	0.02	0.02	0.01	0.02	0.02	0.07	0.18	0.17	0.15	0.25	0.26	0.17	0.24	0.24	0.22
(小児科定点報告疾病)	合計	～5ヶ月	～11ヶ月	1歳	2	3	4	5	6	7	8	9	10～14	15～19	20歳～						
RSウイルス感染症	報告数 1	-	-	-	-	-	-	-	-	-	-	-	-	-	-	-	-	-	-	-	-
	定点当り 0.02	-	-	-	-	-	-	-	-	-	-	-	-	-	-	-	-	-	-	-	-
咽頭結膜熱	報告数 162	-	4	26	23	30	31	17	17	9	1	2	-	-	2	-	-	-	-	-	-
	定点当り 3.18	-	0.08	0.51	0.45	0.59	0.61	0.33	0.33	0.18	0.02	0.04	-	-	0.04	-	-	-	-	-	-
A群溶血性レンサ球菌咽頭炎	報告数 161	-	-	1	5	17	27	21	23	18	13	15	16	3	2	-	-	-	-	-	-
	定点当り 3.16	-	-	0.02	0.10	0.33	0.53	0.41	0.45	0.35	0.25	0.29	0.31	0.06	0.04	-	-	-	-	-	-
感染性胃腸炎	報告数 187	3	15	23	24	18	17	24	14	9	11	8	12	1	8	-	-	-	-	-	-
	定点当り 3.67	0.06	0.29	0.45	0.47	0.35	0.33	0.47	0.27	0.18	0.22	0.16	0.24	0.02	0.16	-	-	-	-	-	-
水痘	報告数 6	-	1	-	-	-	1	1	-	1	-	1	1	-	-	-	-	-	-	-	-
	定点当り 0.12	-	0.02	-	-	-	0.02	0.02	-	0.02	-	0.02	0.02	-	-	-	-	-	-	-	-
手足口病	報告数 79	2	7	26	20	6	7	7	2	2	-	-	-	-	-	-	-	-	-	-	-
	定点当り 1.55	0.04	0.14	0.51	0.39	0.12	0.14	0.14	0.04	0.04	-	-	-	-	-	-	-	-	-	-	-
伝染性紅斑	報告数 -	-	-	-	-	-	-	-	-	-	-	-	-	-	-	-	-	-	-	-	-
	定点当り -	-	-	-	-	-	-	-	-	-	-	-	-	-	-	-	-	-	-	-	-
突発性発疹	報告数 11	-	2	6	1	2	-	-	-	-	-	-	-	-	-	-	-	-	-	-	-
	定点当り 0.22	-	0.04	0.12	0.02	0.04	-	-	-	-	-	-	-	-	-	-	-	-	-	-	-
ヘルパンギーナ	報告数 13	-	4	3	3	1	-	2	-	-	-	-	-	-	-	-	-	-	-	-	-
	定点当り 0.25	-	0.08	0.06	0.06	0.02	-	0.04	-	-	-	-	-	-	-	-	-	-	-	-	-
流行性耳下腺炎	報告数 2	-	-	-	-	-	1	-	-	-	-	-	-	-	-	-	-	-	-	-	-
	定点当り 0.04	-	-	-	-	-	0.02	-	-	-	-	-	-	-	-	-	-	-	-	-	-
(眼科定点報告疾病)	合計	～5ヶ月	～11ヶ月	1歳	2	3	4	5	6	7	8	9	10～14	15～19	20～29	30～39	40～49	50～59	60～69	70歳～	
急性出血性結膜炎	報告数 -	-	-	-	-	-	-	-	-	-	-	-	-	-	-	-	-	-	-	-	-
	定点当り -	-	-	-	-	-	-	-	-	-	-	-	-	-	-	-	-	-	-	-	-
流行性角結膜炎	報告数 10	-	-	-	2	1	1	-	-	-	-	-	-	-	2	1	2	1	-	-	-
	定点当り 1.43	-	-	-	0.29	0.14	0.14	-	-	-	-	-	-	-	0.29	0.14	0.29	0.14	-	-	-
(基幹定点報告疾病)	合計	0歳	1～4	5～9	10～14	15～19	20～24	25～29	30～34	35～39	40～44	45～49	50～54	55～59	60～64	65～69	70歳～				
細菌性髄膜炎(真菌性を含む)	報告数 -	-	-	-	-	-	-	-	-	-	-	-	-	-	-	-	-	-	-	-	-
	定点当り -	-	-	-	-	-	-	-	-	-	-	-	-	-	-	-	-	-	-	-	-
無菌性髄膜炎	報告数 -	-	-	-	-	-	-	-	-	-	-	-	-	-	-	-	-	-	-	-	-
	定点当り -	-	-	-	-	-	-	-	-	-	-	-	-	-	-	-	-	-	-	-	-
マイコプラズマ肺炎	報告数 -	-	-	-	-	-	-	-	-	-	-	-	-	-	-	-	-	-	-	-	-
	定点当り -	-	-	-	-	-	-	-	-	-	-	-	-	-	-	-	-	-	-	-	-
クラミジア肺炎(オウム病は除く)	報告数 -	-	-	-	-	-	-	-	-	-	-	-	-	-	-	-	-	-	-	-	-
	定点当り -	-	-	-	-	-	-	-	-	-	-	-	-	-	-	-	-	-	-	-	-
感染性胃腸炎(ロタウイルス)	報告数 -	-	-	-	-	-	-	-	-	-	-	-	-	-	-	-	-	-	-	-	-
	定点当り -	-	-	-	-	-	-	-	-	-	-	-	-	-	-	-	-	-	-	-	-