

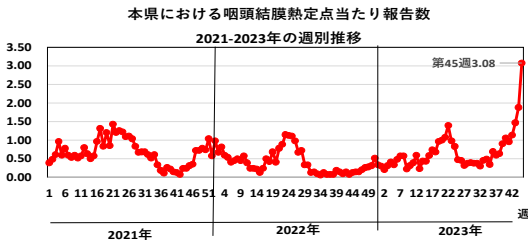
# 鹿児島県感染症情報

## 2023年 第45週報 (11月6日~11月12日)

発行：鹿児島県環境保健センター（内容に関するお問い合わせ：健康増進課感染症保健係）

※ 感染症のホームページアドレス <http://www.pref.kagoshima.jp/kenko-fukushi/kenko-iryu/kansen/index.html>

**咽頭結膜熱の流行発生警報**が県内全域に発令されました。定点当たり報告数は3.08です。流行発生警報の基準値を超えている保健所は鹿児島市保健所(7.00)、鹿屋保健所(6.40)、出水保健所(4.67)となっています。



アデノウイルスの感染による発熱、のどの痛み、結膜炎といった症状を起こす小児に多い病気で、主に夏に流行する感染症です。本県においては、2020年以降、大きな流行がみられませんでした。2023年10月に入ってから報告数が増加しています。家庭や学校等での流水や石けんによるこまめな手洗い、うがいの励行に心がけましょう。

本県では1997年(平成9年)から世界エイズデー(12月1日)を中心とする1ヶ月間を「鹿児島レッドリボン月間」と定め、エイズに関する正しい知識の普及啓発を実施しています。詳しくは右のQRコードにてご確認を…!



現在、HIV陽性者の治療法は大きく進歩しました。感染の早期把握や治療の早期開始・継続で発症を防止し、感染していない人と同等の生活が期待できるようになりました。治療の継続により他人への感染リスクも低下。また、感染していない人も、感染予防の様々な選択肢が増えています。しかし、現状はそうした変化が正確な情報として十分に伝わっているとは言えず、感染を心配する人々を検査や治療から遠ざけ、差別や偏見を招く要因となっているとも言われています。HIV/エイズに関する正しい知識の普及を通じて、HIV検査の受検促進や差別・偏見の解消につなげていくことが大切です。

第45週の定点把握対象疾患の動向をみると、インフルエンザの報告数は、4週連続で増加し、川薩(35.86)、出水(32.00)の2保健所が流行発生警報の、7保健所が流行発生注意報の基準値を超えています。新型コロナウイルス感染症は9週連続で減少しました。また、手足口病は川薩保健所(3.25)が4週連続で流行発生警報域となりました。

### ☆一～五類感染症(全数把握対象疾患)の発生状況

一類感染症	発生報告なし
二類感染症	結核7例(肺結核5例, 結核性胸膜炎1例, 無症状病原体保有者1例) 追加結核1例(第44週)
三類感染症	腸管出血性大腸菌感染症2例(血清型別/毒素型別: O111/VT1VT2(2例))
四類感染症	日本紅斑熱2例, レジオネラ症2例
五類感染症	クロイツフェルト・ヤコブ病1例

### ☆定点把握対象疾患の発生状況

- ・今週の定点医療機関は、インフルエンザ/COVID-19 定点 88, 小児科定点 51 です。
- ・第45週の定点把握対象疾患の総報告数は2,361人で、前週より144人多い報告数でした(4頁参照)。

・流行発生警報の基準値(開始基準値及び終息基準値)以上の保健所

【インフルエンザ(開始30.0, 終息10.0)】: 川薩(35.86), 出水(32.00), 【咽頭結膜熱(開始3.0, 終息1.0)】: 鹿児島市(7.00), 出水(4.67), 鹿屋(6.40), 【手足口病(開始5.0, 終息2.0)】: 川薩(3.25)

・流行発生注意報の基準値以上の保健所

【インフルエンザ(基準値10.0)】: 鹿児島市(24.55), 指宿(18.00), 始良(17.00), 志布志(17.25), 鹿屋(15.50), 西之表(12.50), 徳之島(18.20), 【水痘(基準値1.0)】: 屋久島(1.50)

※ 週報発行後、医療機関、保健所から追加、訂正報告があり、全数・定点の数値が変更する場合があります。

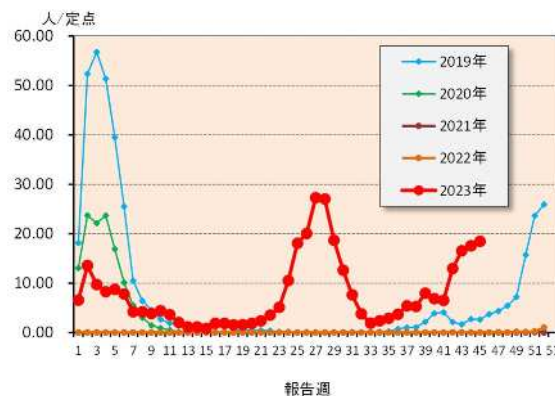
## ☆定点把握対象疾患（定点当たり報告数の上位3疾患の発生状況）

### (1) インフルエンザ

第45週のインフルエンザの報告数は1,626人で、前週より80人多く、定点当たりの報告数は18.48であった。

年齢別では、10～14歳(463人)、9歳、15～19歳(それぞれ113人)、30～39歳(99人)の順に多かった。

保健所別の定点当たり報告数は、川薩保健所(35.86)、出水保健所(32.00)、鹿児島市保健所(24.55)の順に多い。



### (2) 感染性胃腸炎

第45週の感染性胃腸炎の報告数は164人で、前週より36人少なく、定点当たりの報告数は3.22であった。

年齢別では、1歳(30人)、4歳(21人)、2歳(18人)の順に多かった。

保健所別の定点当たり報告数は、鹿屋保健所(10.20)、鹿児島市保健所(5.25)、指宿保健所(4.00)の順に多い。

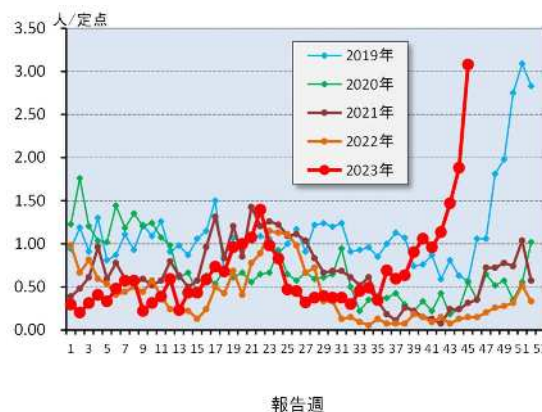


### (3) 咽頭結膜熱

第45週の咽頭結膜熱の報告数は157人で、前週より61人多く、定点当たりの報告数は3.08であった。

年齢別では、3歳(36人)、2歳(30人)、1歳(29人)の順に多かった。

保健所別の定点当たり報告数は、鹿児島市保健所(7.00)、鹿屋保健所(6.40)、出水保健所(4.67)の順に多い。



## 【新型コロナウイルスゲノム解析結果】

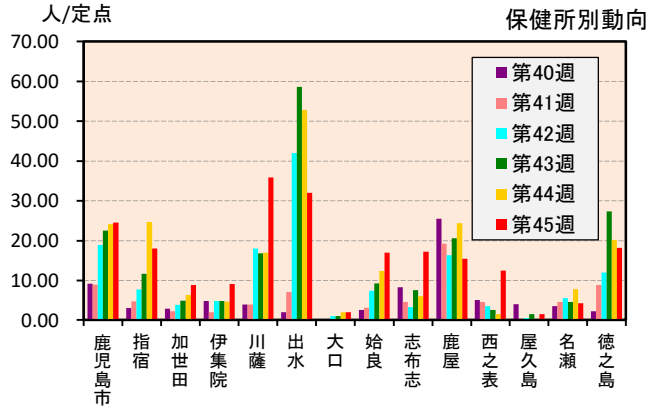
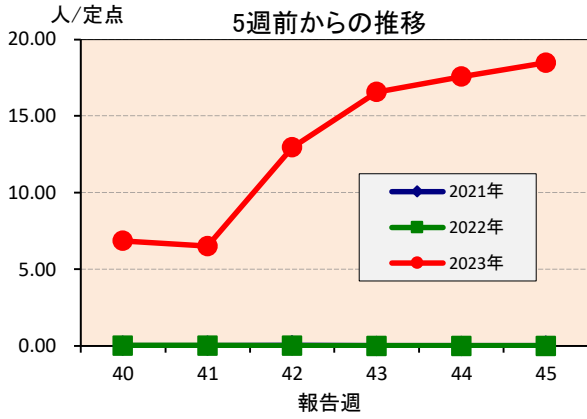
第45週はゲノム解析検査の対象となる提供検体数が少なかったため、実施していません。  
ゲノム解析に必要な陽性検体が集まり次第、検査は再開します。

※ 詳細につきましては、以下 URL をご参照ください。

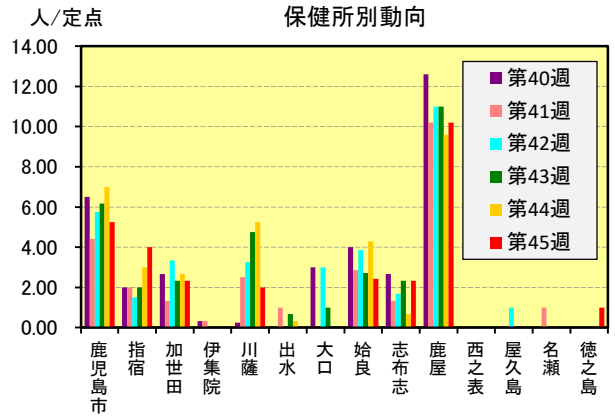
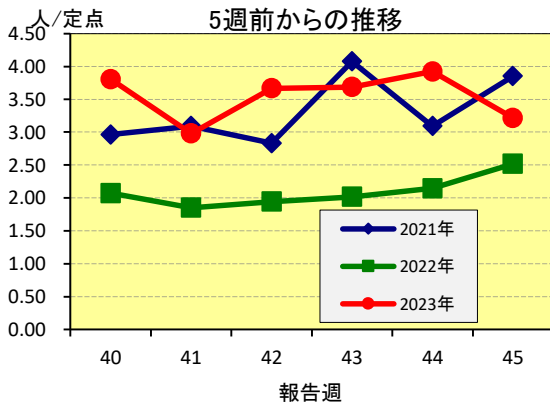
鹿児島県ホームページ (<https://www.pref.kagoshima.jp/kenko-fukushi/covid19/hassei/index.html#hennikabu>)

☆上位3疾患の5週間前からの定点あたり報告数及び保健所別動向

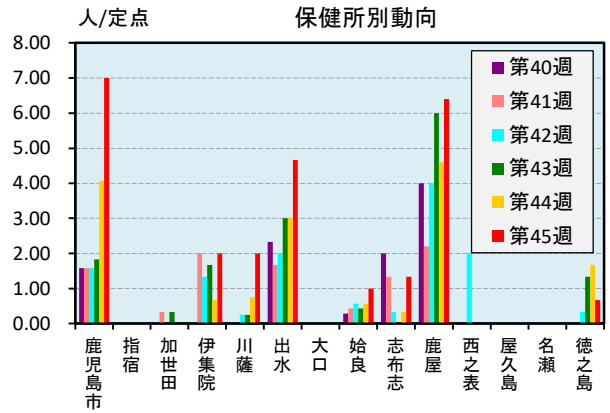
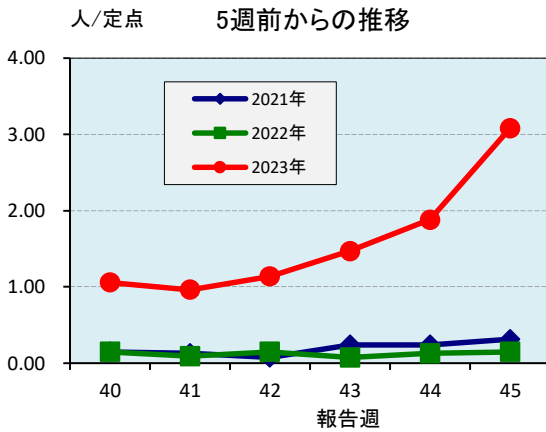
(1) インフルエンザ



(2) 感染性胃腸炎

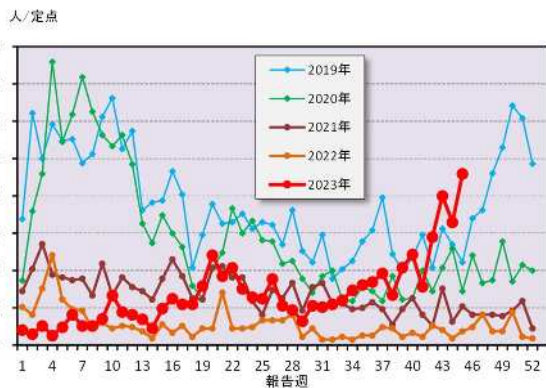


(3) 咽頭結膜熱

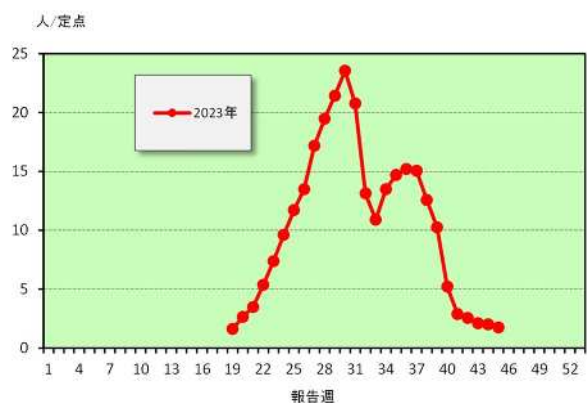


☆注目される感染症の発生状況

★ A群溶血性レンサ球菌咽頭炎



★ 新型コロナウイルス感染症 (COVID-19)



☆定点把握対象疾患の発生状況

2023年	(報告週)	第45週		
定点種別	定点報告疾患	報告数	定点当り	累積報告数 (2023年)
インフルエンザ/COVID-19定点 (内科・小児科定点)	○ インフルエンザ	1,626	18.48	32,058
	COVID-19	154	1.75	25,307
小児科定点	○ 咽頭結膜熱	157	3.08	1,616
	○ A群溶血性レンサ球菌咽頭炎	117	2.29	1,644
	感染性胃腸炎	164	3.22	12,972
	○ 水痘	19	0.37	217
	○ 手足口病	86	1.69	1,771
	伝染性紅斑	-	-	58
	○ 突発性発しん	21	0.41	751
	ヘルパンギーナ	4	0.08	5,261
	○ 流行性耳下腺炎	4	0.08	150
眼科定点	RSウイルス感染症	3	0.06	4,288
	急性出血性結膜炎	-	-	2
基幹定点	○ 流行性角結膜炎	5	0.71	157
	細菌性髄膜炎(真菌性を含む)	-	-	4
	無菌性髄膜炎	-	-	6
	マイコプラズマ肺炎	-	-	-
	○ クラミジア肺炎(オウム病は除く)	1	0.08	1
報告数合計		2,361	0	86,263

○印は前週比増

☆5週間前からの疾患別報告数・定点当たり報告数

		5週前 (2023年40週)	4週前 (2023年41週)	3週前 (2023年42週)	2週前 (2023年43週)	1週前 (2023年44週)	今週 (2023年45週)
インフルエンザ	報告数	604	573	1,140	1,458	1,546	1,626
	定点当り	6.86	6.51	12.95	16.57	17.57	18.48
COVID-19	報告数	459	254	224	185	177	154
	定点当り	5.22	2.89	2.55	2.10	2.01	1.75
RSウイルス感染症	報告数	15	13	13	11	7	3
	定点当り	0.29	0.25	0.25	0.22	0.14	0.06
咽頭結膜熱	報告数	54	49	58	75	96	157
	定点当り	1.06	0.96	1.14	1.47	1.88	3.08
A群溶血性レンサ球菌咽頭炎	報告数	62	40	74	102	84	117
	定点当り	1.22	0.78	1.45	2.00	1.65	2.29
感染性胃腸炎	報告数	194	152	187	188	200	164
	定点当り	3.80	2.98	3.67	3.69	3.92	3.22
水痘	報告数	6	3	7	13	7	19
	定点当り	0.12	0.06	0.14	0.25	0.14	0.37
手足口病	報告数	62	52	86	64	71	86
	定点当り	1.22	1.02	1.69	1.25	1.39	1.69
伝染性紅斑	報告数	-	-	-	6	-	-
	定点当り	-	-	-	0.12	-	-
突発性発しん	報告数	19	21	15	20	19	21
	定点当り	0.37	0.41	0.29	0.39	0.37	0.41
ヘルパンギーナ	報告数	42	11	11	11	6	4
	定点当り	0.82	0.22	0.22	0.22	0.12	0.08
流行性耳下腺炎	報告数	4	1	3	4	1	4
	定点当り	0.08	0.02	0.06	0.08	0.02	0.08
急性出血性結膜炎	報告数	-	-	-	-	-	-
	定点当り	-	-	-	-	-	-
流行性角結膜炎	報告数	5	3	6	1	3	5
	定点当り	0.71	0.43	0.86	0.14	0.43	0.71
細菌性髄膜炎(真菌性を含む)	報告数	-	-	-	-	-	-
	定点当り	-	-	-	-	-	-
無菌性髄膜炎	報告数	1	-	-	1	-	-
	定点当り	0.08	-	-	0.08	-	-
マイコプラズマ肺炎	報告数	-	-	-	-	-	-
	定点当り	-	-	-	-	-	-
クラミジア肺炎(オウム病は除く)	報告数	-	-	-	-	-	1
	定点当り	-	-	-	-	-	0.08
感染性胃腸炎(ロタウイルス)	報告数	-	-	-	-	-	-
	定点当り	-	-	-	-	-	-

# 疾病別保健所別患者報告数及び定点当たり報告数（男女合計）

2023年45週(11月06日～11月12日)

総数	インフルエンザ		COVID-19		RSウイルス感染症		咽頭結膜熱		A群溶血性レンサ球菌咽頭炎		感染性胃腸炎		水痘		手足口病		伝染性紅斑		突発性発しん	
	報告数	定点当り	報告数	定点当り	報告数	定点当り	報告数	定点当り	報告数	定点当り	報告数	定点当り	報告数	定点当り	報告数	定点当り	報告数	定点当り	報告数	定点当り
鹿兒島市	540	24.55	50	2.27	-	-	84	7.00	64	5.33	63	5.25	10	0.83	29	2.42	-	-	7	0.58
指宿	54	18.00	11	3.67	-	-	-	-	-	-	8	4.00	1	0.50	5	2.50	-	-	2	1.00
加世田	53	8.83	11	1.83	1	0.33	-	-	-	-	7	2.33	-	-	2	0.67	-	-	3	1.00
伊集院	45	9.00	18	3.60	1	0.33	6	2.00	8	2.67	-	-	2	0.67	2	0.67	-	-	-	-
川薩	251	35.86	20	2.86	-	-	8	2.00	8	2.00	8	2.00	2	0.50	13	3.25	-	-	1	0.25
出水	160	32.00	4	0.80	-	-	14	4.67	4	1.33	-	-	-	-	8	2.67	-	-	1	0.33
大口	4	2.00	4	2.00	-	-	-	-	1	1.00	-	-	-	-	-	-	-	-	-	-
始良	187	17.00	13	1.18	-	-	7	1.00	16	2.29	17	2.43	-	-	7	1.00	-	-	2	0.29
志布志	69	17.25	2	0.50	-	-	4	1.33	-	-	7	2.33	-	-	7	2.33	-	-	-	-
鹿屋	124	15.50	7	0.88	1	0.20	32	6.40	13	2.60	51	10.20	1	0.20	12	2.40	-	-	5	1.00
西之表	25	12.50	2	1.00	-	-	-	-	-	-	-	-	-	-	-	-	-	-	-	-
屋久島	6	1.50	1	0.25	-	-	-	-	-	-	-	-	3	1.50	-	-	-	-	-	-
名瀬	17	4.25	4	1.00	-	-	-	-	2	1.00	-	-	-	-	1	0.50	-	-	-	-
徳之島	91	18.20	7	1.40	-	-	2	0.67	1	0.33	3	1.00	-	-	-	-	-	-	-	-

総数	ヘルパンギーナ		流行性耳下腺炎		急性出血性結膜炎		流行性角結膜炎		細菌性髄膜炎(真菌性を含む)		無菌性髄膜炎		マイコプラズマ肺炎		クラシミア熱(オウム腫腺除く)		感染性胃腸炎(ロタウイルス)	
	報告数	定点当り	報告数	定点当り	報告数	定点当り	報告数	定点当り	報告数	定点当り	報告数	定点当り	報告数	定点当り	報告数	定点当り	報告数	定点当り
鹿兒島市	2	0.17	2	0.17	-	-	-	-	-	-	-	-	-	-	-	-	-	-
指宿	1	0.50	1	0.50	...	...	...	...	-	-	-	-	-	-	-	-	-	-
加世田	-	-	-	-	...	...	...	...	-	-	-	-	-	-	-	-	-	-
伊集院	-	-	-	-	...	...	...	...	-	-	-	-	-	-	-	-	-	-
川薩	-	-	-	-	-	-	2	2.00	-	-	-	-	-	-	-	-	-	-
出水	-	-	-	-	...	...	...	...	-	-	-	-	-	-	-	-	-	-
大口	-	-	-	-	...	...	...	...	-	-	-	-	-	-	-	-	-	-
始良	-	-	1	0.14	-	-	3	3.00	-	-	-	-	-	-	1	1.00	-	-
志布志	-	-	-	-	...	...	...	...	-	-	-	-	-	-	-	-	-	-
鹿屋	1	0.20	-	-	-	-	-	-	-	-	-	-	-	-	-	-	-	-
西之表	-	-	-	-	...	...	...	...	-	-	-	-	-	-	-	-	-	-
屋久島	-	-	-	-	...	...	...	...	-	-	-	-	-	-	-	-	-	-
名瀬	-	-	-	-	...	...	...	...	-	-	-	-	-	-	-	-	-	-
徳之島	-	-	-	-	...	...	...	...	-	-	-	-	-	-	-	-	-	-

年齢階級別疾病 別患者報告数 及び定点当たり報告数 (男女合計)

2023年45週(11月06日～11月12日)

(インフルエンザ定点報告疾病)	合計	1歳												20歳～											
		～5ヶ月	～11ヶ月	1歳	2	3	4	5	6	7	8	9	10～14	15～19	20～29	30～39	40～49	50～59	60～69	70～79	80歳～				
インフルエンザ	報告数	5	10	41	50	54	82	92	113	463	113	41	41	99	86	11									
	定点当り	0.06	0.11	0.47	0.57	0.61	0.93	1.05	1.00	1.11	1.10	1.28	5.26	1.28	0.47	1.13	0.98	0.47	0.26	0.22	0.13				
COVID-19	報告数	5	3	5	1	1	3	1	4	2	4	4	22	6	14	23	9	15	9	13	10				
	定点当り	0.06	0.03	0.06	0.01	0.01	0.03	0.01	0.05	0.02	0.05	0.05	0.25	0.07	0.16	0.26	0.10	0.17	0.10	0.15	0.11				
(小児科 定点報告疾病)	合計	～5ヶ月	～11ヶ月	1歳	2	3	4	5	6	7	8	9	10～14	15～19	20歳～										
RSウイルス感染症	報告数	-	-	2	1	-	-	-	-	-	-	-	-	-	-	-	-	-	-	-	-				
	定点当り	-	-	0.04	0.02	-	-	-	-	-	-	-	-	-	-	-	-	-	-	-	-				
咽頭結膜炎	報告数	-	5	29	30	36	16	19	9	6	-	-	5	-	2	-	-	-	-	-	-				
	定点当り	-	0.10	0.57	0.59	0.71	0.31	0.37	0.18	0.12	-	-	0.10	-	0.04	-	-	-	-	-	-				
A群溶血性レンサ球菌咽頭炎	報告数	-	-	4	4	5	18	18	18	22	8	10	6	1	3	-	-	-	-	-	-				
	定点当り	-	-	0.08	0.08	0.10	0.35	0.35	0.35	0.43	0.16	0.20	0.12	0.02	0.06	-	-	-	-	-	-				
感染性胃腸炎	報告数	3	13	30	18	7	21	14	11	6	14	4	12	5	6	-	-	-	-	-	-				
	定点当り	0.06	0.25	0.59	0.35	0.14	0.41	0.27	0.22	0.12	0.27	0.08	0.24	0.10	0.12	-	-	-	-	-	-				
水痘	報告数	1	-	-	1	4	3	3	5	1	1	-	-	-	-	-	-	-	-	-	-				
	定点当り	0.37	0.02	-	0.02	0.08	0.06	0.06	0.10	0.02	0.02	-	-	-	-	-	-	-	-	-	-				
手足口病	報告数	1	11	29	20	9	6	4	1	2	-	1	1	-	1	-	-	-	-	-	-				
	定点当り	1.69	0.02	0.57	0.39	0.18	0.12	0.08	0.02	0.04	-	0.02	0.02	-	0.02	-	-	-	-	-	-				
伝染性紅斑	報告数	-	-	-	-	-	-	-	-	-	-	-	-	-	-	-	-	-	-	-	-				
	定点当り	-	-	-	-	-	-	-	-	-	-	-	-	-	-	-	-	-	-	-	-				
突発性発疹	報告数	21	-	3	14	3	1	-	-	-	-	-	-	-	-	-	-	-	-	-	-				
	定点当り	0.41	-	0.06	0.27	0.06	0.02	-	-	-	-	-	-	-	-	-	-	-	-	-	-				
ヘルパンギーナ	報告数	4	-	4	-	-	-	-	-	-	-	-	-	-	-	-	-	-	-	-	-				
	定点当り	0.08	-	0.08	-	-	-	-	-	-	-	-	-	-	-	-	-	-	-	-	-				
流行性耳下腺炎	報告数	4	-	-	-	1	-	-	2	1	-	-	-	-	-	-	-	-	-	-	-				
	定点当り	0.08	-	-	-	0.02	-	-	0.04	0.02	-	-	-	-	-	-	-	-	-	-	-				
(眼科 定点報告疾病)	合計	～5ヶ月	～11ヶ月	1歳	2	3	4	5	6	7	8	9	10～14	15～19	20～29	30～39	40～49	50～59	60～69	70歳～					
急性出血性結膜炎	報告数	-	-	-	-	-	-	-	-	-	-	-	-	-	-	-	-	-	-	-	-				
	定点当り	-	-	-	-	-	-	-	-	-	-	-	-	-	-	-	-	-	-	-	-				
流行性角結膜炎	報告数	5	-	-	1	-	-	1	-	-	-	-	-	1	2	-	-	-	-	-	-				
	定点当り	0.71	-	-	0.14	-	-	0.14	-	-	-	-	-	0.14	0.29	-	-	-	-	-	-				
(基礎定点報告疾病)	合計	0歳	1～4	5～9	10～14	15～19	20～24	25～29	30～34	35～39	40～44	45～49	50～54	55～59	60～64	65～69	70歳～								
細菌性髄膜炎(真菌性を含む)	報告数	-	-	-	-	-	-	-	-	-	-	-	-	-	-	-	-	-	-	-	-				
	定点当り	-	-	-	-	-	-	-	-	-	-	-	-	-	-	-	-	-	-	-	-				
無菌性髄膜炎	報告数	-	-	-	-	-	-	-	-	-	-	-	-	-	-	-	-	-	-	-	-				
	定点当り	-	-	-	-	-	-	-	-	-	-	-	-	-	-	-	-	-	-	-	-				
マイコプラズマ肺炎	報告数	-	-	-	-	-	-	-	-	-	-	-	-	-	-	-	-	-	-	-	-				
	定点当り	-	-	-	-	-	-	-	-	-	-	-	-	-	-	-	-	-	-	-	-				
クラミジア肺炎(オウム病は除く)	報告数	1	-	-	-	-	-	-	-	-	-	1	-	-	-	-	-	-	-	-	-				
	定点当り	0.08	-	-	-	-	-	-	-	-	-	0.08	-	-	-	-	-	-	-	-	-				
感染性胃腸炎(ロタウイルス)	報告数	-	-	-	-	-	-	-	-	-	-	-	-	-	-	-	-	-	-	-	-				
	定点当り	-	-	-	-	-	-	-	-	-	-	-	-	-	-	-	-	-	-	-	-				