

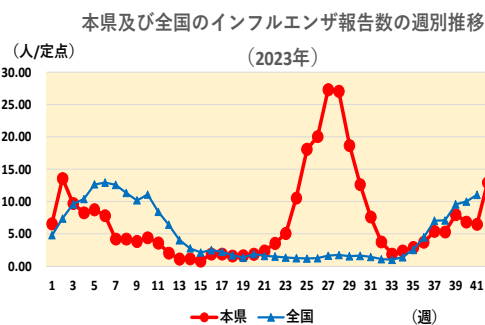
鹿児島県感染症情報

2023年 第42週報 (10月16日~10月22日)

発行：鹿児島県環境保健センター（内容に関するお問い合わせ：健康増進課感染症保健係）

※ 感染症のホームページアドレス <http://www.pref.kagoshima.jp/kenko-fukushi/kenko-iryo/kansen/index.html>

インフルエンザの流行発生注意報が発令されました。定点当たり報告数は12.95となり、前週(6.51)の約2倍となっています。今後流行が拡大する可能性もあるため、注意が必要です。

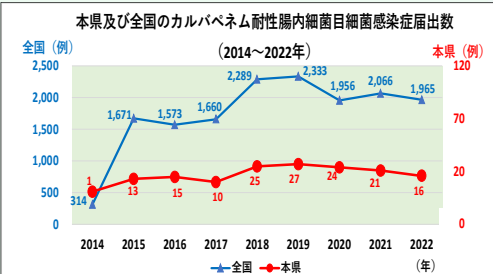


全国では、第41週時点で11.07と流行発生注意報の基準値(10.0)を超えています。本県においても4保健所で流行発生注意報の基準値を超えたほか、出水保健所では42.00と、流行発生警報の基準値(30.0)を超えています。予防・感染拡大防止のために「ワクチン接種」、「外出後の手洗い」、「適度な湿度の保持」、「十分な休養とバランスのとれた栄養摂取」、「人混みや繁華街への外出を控える」、「室内ではこまめに換気をする」等の感染防止対策に努めてください。

本県及び全国のカルバペネム耐性腸内細菌目細菌感染症の届出数については下図のとおりです。2023年は第42週時点で本県は15例、全国は1,622例です。感染症を発症している症例のみが対象で、無症状保菌者は届出対象ではありません。

『カルバペネム耐性腸内細菌目細菌(CRE)感染症』とは、感染症の治療に使用される抗菌薬であるメロペネムなどのカルバペネム系薬剤及び広域β-ラクタム剤に対して耐性を示す、大腸菌や肺炎桿菌などの腸内細菌目細菌による感染症の総称です。

感染防御機能の低下した人や術後の人、抗菌薬を長期使用している人などに感染することが多いですが、健康な人であっても無症状で保菌していることもあります。予防のポイントとしては、手洗い・マスクなどの標準予防策を実施し感染を広げないことに加えて、抗菌薬を正しく使用し薬剤耐性菌を出現させないことが重要です。



第42週の定点把握対象疾患の動向をみると、咽頭結膜熱は鹿屋保健所が4.00と4週連続で流行発生警報域となり、また、手足口病は川薩保健所が5.25と流行発生警報の基準値を超えています。感染防止対策に努めてください。

☆一～五類感染症(全数把握対象疾患)の発生状況

一類感染症	発生報告なし
二類感染症	結核1例(肺結核1例)
三類感染症	腸管出血性大腸菌感染症1例(血清型別/毒素型別: O157/VT1VT2)
四類感染症	つつが虫病1例
五類感染症	アメーバ赤痢1例、梅毒1例、劇症型溶血性レンサ球菌感染症1例 追加梅毒1例(第41週)

☆定点把握対象疾患の発生状況

- ・今週の定点医療機関は、インフルエンザ/COVID-19 定点 88、小児科定点 52 です。
- ・第42週の定点把握対象疾患の総報告数は1,824人で、前週より652人多い報告数でした(4頁参照)。

・流行発生警報の基準値(開始基準値及び終息基準値)以上の保健所

【インフルエンザ(開始30.0, 終息10.0)】: 出水(42.00), 【咽頭結膜熱(開始3.0, 終息1.0)】: 鹿屋(4.00),

【手足口病(開始5.0, 終息2.0)】: 川薩(5.25)

・流行発生注意報の基準値以上の保健所

【インフルエンザ(基準値10.0)】: 鹿児島市(18.91), 川薩(18.00), 鹿屋(16.38), 徳之島(12.00)

※ 週報発行後、医療機関、保健所から追加、訂正報告があり、全数・定点の数値が変更する場合があります。

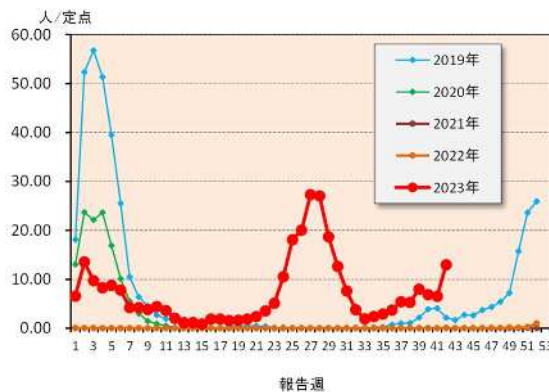
☆定点把握対象疾患（定点当たり報告数の上位3疾患の発生状況）

(1) インフルエンザ

第42週のインフルエンザの報告数は1,140人で、前週より567人多く、定点当たりの報告数は12.95であった。

年齢別では、10～14歳(312人)、8歳(100人)、7歳(80人)の順に多かった。

保健所別の定点当たり報告数は、出水保健所(42.00)、鹿児島市保健所(18.91)、川薩保健所(18.00)の順に多い。

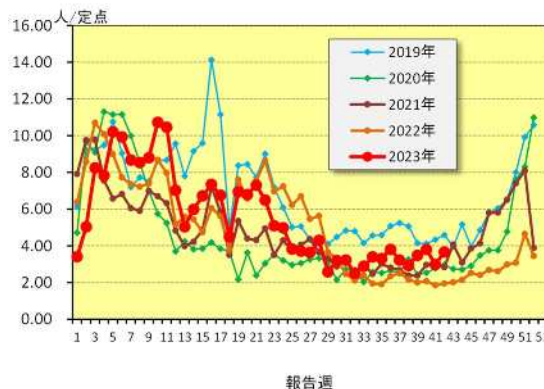


(2) 感染性胃腸炎

第42週の感染性胃腸炎の報告数は187人で、前週より35人多く、定点当たりの報告数は3.67であった。

年齢別では、10～14歳(29人)、1歳(25人)、2歳(23人)の順に多かった。

保健所別の定点当たり報告数は、鹿屋保健所(11.00)、鹿児島市保健所(5.75)、始良保健所(3.86)の順に多い。

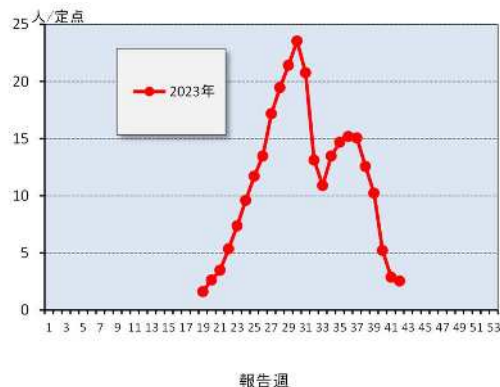


(3) 新型コロナウイルス感染症 (COVID-19)

第42週のCOVID-19の報告数は224人で、前週より30人少なく、定点当たりの報告数は2.55であった。

年齢別では、10～14歳(35人)、40～49歳、60～69歳(それぞれ26人)、50～59歳(22人)の順に多かった。

保健所別の定点当たり報告数は、指宿保健所(4.33)、伊集院保健所(4.20)、川薩保健所(3.14)の順に多い。



【新型コロナウイルスゲノム解析結果】

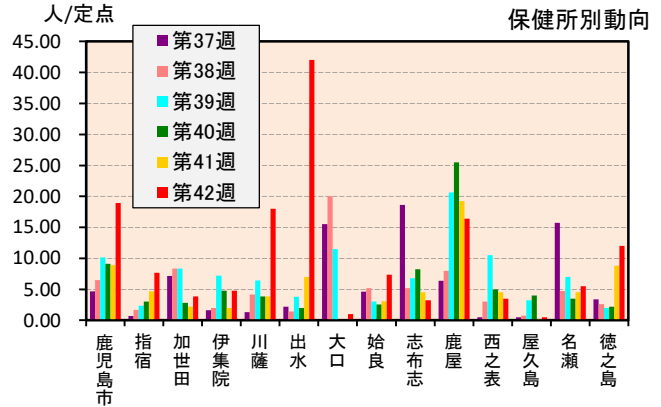
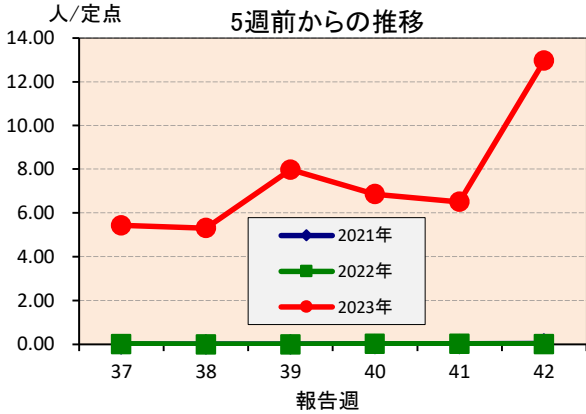
ゲノム 確定日	確定数	BA.2系統	BA.5系統	XBB系統	XBB.1.5	XBB.1.9.1	XBB.1.9.2	EG.5系統	XBB.1.16	XBB.2.3	他
					系統	系統	系統		系統	系統	
42週 (10/16~10/22)	23	0 (0.0%)	0 (0.0%)	23 (100.0%)	(0.0%)	(0.0%)	16 (69.6%)	15 (65.2%)	5 (21.7%)	(0.0%)	2 (8.7%)

※ 詳細につきましては、以下 URL をご参照ください。

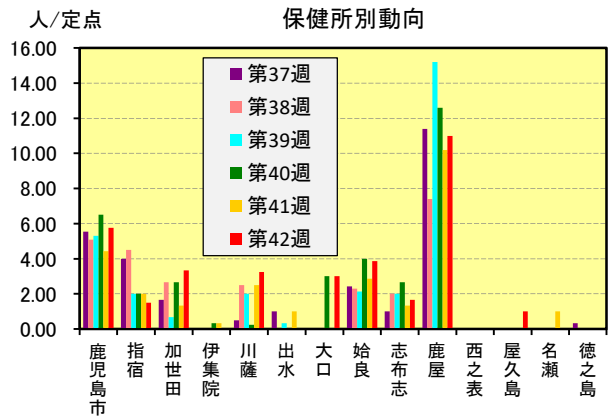
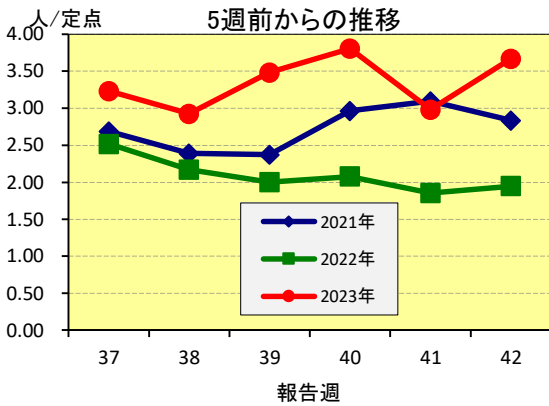
鹿児島県ホームページ (<https://www.pref.kagoshima.jp/kenko-fukushi/covid19/hassei/index.html#hennikabu>)

☆上位3疾患の5週間前からの定点あたり報告数及び保健所別動向

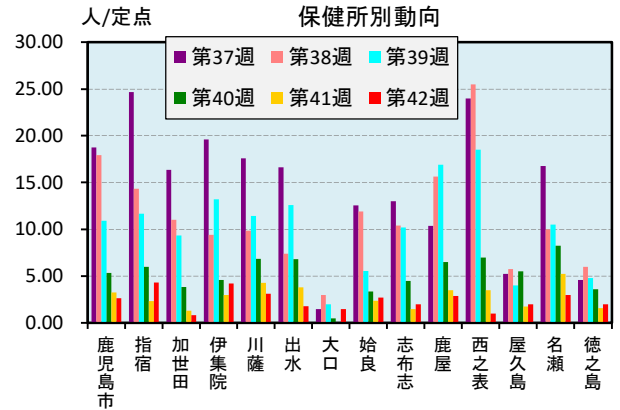
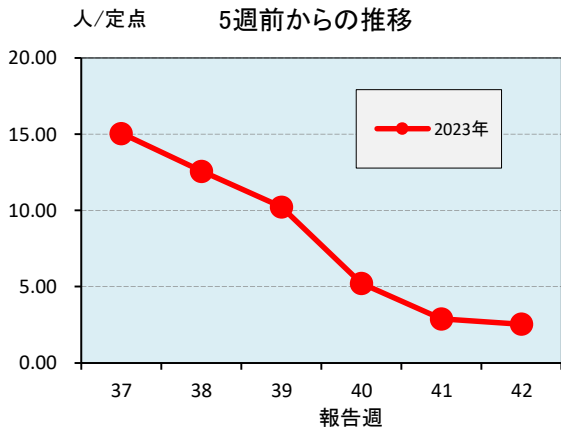
(1) インフルエンザ



(2) 感染性胃腸炎

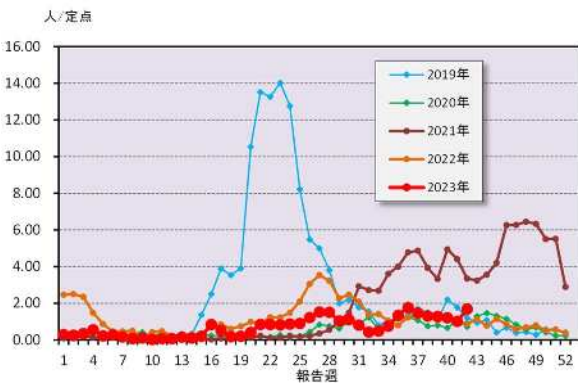


(3) 新型コロナウイルス感染症 (COVID-19)

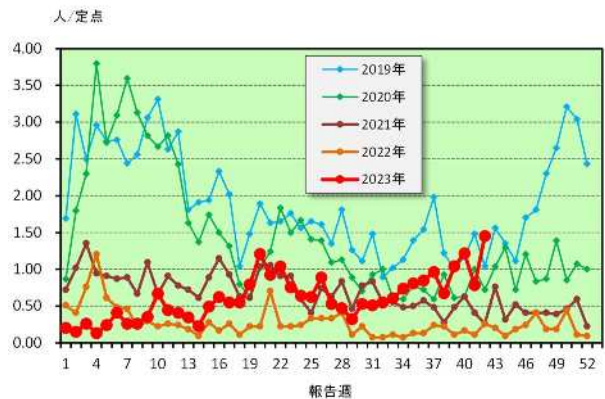


☆注目される感染症の発生状況

★ 手足口病



★ A群溶血性レンサ球菌咽頭炎



☆定点把握対象疾患の発生状況

2023年	(報告週)	第42週		
定点種別	定点報告疾患	報告数	定点当り	累積報告数 (2023年)
インフルエンザ/COVID-19定点 (内科・小児科定点)	○ インフルエンザ	1,140	12.95	27,428
	COVID-19	224	2.55	24,791
小児科定点	○ 咽頭結膜熱	58	1.14	1,288
	○ A群溶血性レンサ球菌咽頭炎	74	1.45	1,341
	○ 感染性胃腸炎	187	3.67	12,420
	○ 水痘	7	0.14	178
	○ 手足口病	86	1.69	1,550
	伝染性紅斑	-	-	52
	突発性発しん	15	0.29	691
	ヘルパンギーナ	11	0.22	5,240
	○ 流行性耳下腺炎	3	0.06	141
眼科定点	RSウイルス感染症	13	0.25	4,267
	○ 急性出血性結膜炎	-	-	2
基幹定点	○ 流行性角結膜炎	6	0.86	148
	細菌性髄膜炎(真菌性を含む)	-	-	4
	無菌性髄膜炎	-	-	5
	マイコプラズマ肺炎	-	-	-
	クラミジア肺炎(オウム病は除く)	-	-	-
	感染性胃腸炎(ロタウイルス)	-	0.00	-
報告数合計		1,824	0	79,546

○印は前週比増

☆5週間前からの疾患別報告数・定点当たり報告数

		5週前	4週前	3週前	2週前	1週前	今週
		(2023年37週)	(2023年38週)	(2023年39週)	(2023年40週)	(2023年41週)	(2023年42週)
インフルエンザ	報告数	489	478	718	604	573	1,140
	定点当り	5.43	5.31	7.98	6.86	6.51	12.95
COVID-19	報告数	1,355	1,132	921	459	254	224
	定点当り	15.06	12.58	10.23	5.22	2.89	2.55
RSウイルス感染症	報告数	26	15	14	15	13	13
	定点当り	0.50	0.29	0.27	0.29	0.25	0.25
咽頭結膜熱	報告数	31	33	47	54	49	58
	定点当り	0.60	0.63	0.90	1.06	0.96	1.14
A群溶血性レンサ球菌咽頭炎	報告数	50	35	54	62	40	74
	定点当り	0.96	0.67	1.04	1.22	0.78	1.45
感染性胃腸炎	報告数	168	152	181	194	152	187
	定点当り	3.23	2.92	3.48	3.80	2.98	3.67
水痘	報告数	6	-	5	6	3	7
	定点当り	0.12	-	0.10	0.12	0.06	0.14
手足口病	報告数	77	68	67	62	52	86
	定点当り	1.48	1.31	1.29	1.22	1.02	1.69
伝染性紅斑	報告数	1	1	1	-	-	-
	定点当り	0.02	0.02	0.02	-	-	-
突発性発しん	報告数	20	7	16	19	21	15
	定点当り	0.38	0.13	0.31	0.37	0.41	0.29
ヘルパンギーナ	報告数	33	28	36	42	11	11
	定点当り	0.63	0.54	0.69	0.82	0.22	0.22
流行性耳下腺炎	報告数	1	3	5	4	1	3
	定点当り	0.02	0.06	0.10	0.08	0.02	0.06
急性出血性結膜炎	報告数	-	-	-	-	-	-
	定点当り	-	-	-	-	-	-
流行性角結膜炎	報告数	5	5	7	5	3	6
	定点当り	0.71	0.71	1.00	0.71	0.43	0.86
細菌性髄膜炎(真菌性を含む)	報告数	-	-	1	-	-	-
	定点当り	-	-	0.08	-	-	-
無菌性髄膜炎	報告数	-	-	-	1	-	-
	定点当り	-	-	-	0.08	-	-
マイコプラズマ肺炎	報告数	-	-	-	-	-	-
	定点当り	-	-	-	-	-	-
クラミジア肺炎(オウム病は除く)	報告数	-	-	-	-	-	-
	定点当り	-	-	-	-	-	-
感染性胃腸炎(ロタウイルス)	報告数	-	-	-	-	-	-
	定点当り	-	-	-	-	-	-

疾病別保健所別患者報告数及び定当たり報告数(男女合計)

2023年42週(10月16日～10月22日)

	インフルエンザ		COVID-19		RSウイルス感染症		咽頭結膜熱		A群溶血性レンガ球菌髄膜炎		感染性胃腸炎		水痘		手足口病		伝染性紅斑		突発性発しん	
	報告数	定点当り	報告数	定点当り	報告数	定点当り	報告数	定点当り	報告数	定点当り	報告数	定点当り	報告数	定点当り	報告数	定点当り	報告数	定点当り	報告数	定点当り
総数	1140	12.95	224	2.55	13	0.25	58	1.14	74	1.45	187	3.67	7	0.14	86	1.69	0	0.00	15	0.29
鹿児島市	416	18.91	58	2.64	4	0.33	19	1.58	41	3.42	69	5.75	3	0.25	30	2.50	-	-	8	0.67
指宿	23	7.67	13	4.33	-	-	-	-	-	-	3	1.50	-	-	-	-	-	-	1	0.50
加世田	23	3.83	5	0.83	6	2.00	-	-	-	-	10	3.33	-	-	5	1.67	-	-	-	-
伊集院	24	4.80	21	4.20	1	0.33	4	1.33	2	0.67	-	-	2	0.67	6	2.00	-	-	-	-
川薩	126	18.00	22	3.14	-	-	1	0.25	2	0.50	13	3.25	1	0.25	21	5.25	-	-	-	-
出水	210	42.00	9	1.80	-	-	6	2.00	2	0.67	-	-	-	-	8	2.67	-	-	-	-
大口	2	1.00	3	1.50	-	-	-	-	-	-	3	3.00	-	-	-	-	-	-	-	-
始良	81	7.36	30	2.73	1	0.14	4	0.57	7	1.00	27	3.86	1	0.14	9	1.29	-	-	4	0.57
志布志	13	3.25	8	2.00	-	-	1	0.33	2	0.67	5	1.67	-	-	-	-	-	-	-	-
鹿屋	131	16.38	23	2.88	-	-	20	4.00	9	1.80	55	11.00	-	-	7	1.40	-	-	2	0.40
西之表	7	3.50	2	1.00	-	-	2	2.00	-	-	-	-	-	-	-	-	-	-	-	-
屋久島	2	0.50	8	2.00	-	-	-	-	-	-	2	1.00	-	-	-	-	-	-	-	-
名瀬	22	5.50	12	3.00	1	0.50	-	-	7	3.50	-	-	-	-	-	-	-	-	-	-
徳之島	60	12.00	10	2.00	-	-	1	0.33	2	0.67	-	-	-	-	-	-	-	-	-	-

	ヘルパンギーナ		流行性耳下腺炎		急性出血性結膜炎		流行性角結膜炎		細菌性髄膜炎(真菌性を含む)		無菌性髄膜炎		マイコプラズマ肺炎		クラミア肺炎(オウム腫は除く)		感染性単核炎(ロタウイルス)	
	報告数	定点当り	報告数	定点当り	報告数	定点当り	報告数	定点当り	報告数	定点当り	報告数	定点当り	報告数	定点当り	報告数	定点当り	報告数	定点当り
総数	11	0.22	3	0.06	0	0.00	6	0.86	0	0.00	0	0.00	0	0.00	0	0.00	0	0.00
鹿児島市	8	0.67	1	0.08	-	-	2	0.50	-	-	-	-	-	-	-	-	-	-
指宿	-	-	-	-	-	-	-	-	-	-	-	-	-	-
加世田	2	0.67	-	-	-	-	-	-	-	-	-	-	-	-
伊集院	-	-	-	-	-	-	-	-	-	-	-	-	-	-
川薩	-	-	-	-	-	-	1	1.00	-	-	-	-	-	-	-	-	-	-
出水	-	-	-	-	-	-	-	-	-	-	-	-	-	-
大口	-	-	-	-	-	-	-	-	-	-	-	-	-	-
始良	-	-	1	0.14	-	-	1	1.00	-	-	-	-	-	-	-	-	-	-
志布志	-	-	-	-	-	-	-	-	-	-	-	-	-	-
鹿屋	1	0.20	1	0.20	-	-	2	2.00	-	-	-	-	-	-	-	-	-	-
西之表	-	-	-	-	-	-	-	-	-	-	-	-	-	-
屋久島	-	-	-	-
名瀬	-	-	-	-	-	-	-	-	-	-	-	-	-	-
徳之島	-	-	-	-

年齢階級別疾病別患者報告数及び定点当たり報告数（男女合計）

2023年42週(10月16日～10月22日)

(インフルエンザ定点報告疾病)	合計	～5ヶ月		～11ヶ月		1歳		1～3歳		4～5歳		6～7歳		8～9歳		10～14歳		15～19歳		20～29歳		30～39歳		40～49歳		50～59歳		60～69歳		70～79歳		80歳～			
		報告数	定点当り	報告数	定点当り	報告数	定点当り	報告数	定点当り	報告数	定点当り	報告数	定点当り	報告数	定点当り	報告数	定点当り	報告数	定点当り	報告数	定点当り	報告数	定点当り	報告数	定点当り	報告数	定点当り	報告数	定点当り	報告数	定点当り	報告数	定点当り		
インフルエンザ	1,140	1	0.01	7	0.08	20	0.23	27	0.31	35	0.40	47	0.53	62	0.70	67	0.76	80	0.91	100	1.14	114	1.28	144	1.61	174	1.94	204	2.28	234	2.61	264	2.94	294	3.28
COVID-19	224	-	-	4	0.05	10	0.11	3	0.03	1	0.01	-	-	5	0.06	3	0.03	5	0.06	8	0.09	5	0.06	11	0.13	13	0.15	16	0.18	21	0.24	26	0.29	31	0.35
(小児科定点報告疾病)	合計	5	0.10	4	0.08	14	0.16	12	0.14	11	0.12	8	0.09	6	0.07	2	0.02	2	0.02	3	0.03	4	0.04	5	0.06	6	0.07	7	0.08	8	0.09	9	0.10	10	0.11
RSウイルス感染症	報告数	13	0.25	4	0.08	14	0.16	12	0.14	11	0.12	8	0.09	6	0.07	2	0.02	2	0.02	3	0.03	4	0.04	5	0.06	6	0.07	7	0.08	8	0.09	9	0.10	10	0.11
咽頭結膜熱	報告数	58	1.14	2	0.04	14	0.16	12	0.14	11	0.12	8	0.09	6	0.07	2	0.02	2	0.02	3	0.03	4	0.04	5	0.06	6	0.07	7	0.08	8	0.09	9	0.10	10	0.11
A群溶血性レンサ球菌咽頭炎	報告数	74	1.45	-	-	2	0.04	1	0.01	3	0.03	9	0.10	15	0.16	16	0.17	9	0.10	4	0.04	4	0.04	3	0.03	6	0.07	6	0.07	6	0.07	6	0.07	6	0.07
感染性胃腸炎	報告数	187	3.67	5	0.10	11	0.12	23	0.26	18	0.20	17	0.19	13	0.14	13	0.14	16	0.17	9	0.10	2	0.02	2	0.02	1	0.01	1	0.01	1	0.01	1	0.01	1	0.01
水痘	報告数	7	0.14	-	-	-	-	1	0.01	-	-	-	-	2	0.02	1	0.01	-	-	-	-	-	-	-	-	-	-	-	-	-	-	-	-	-	-
手足口病	報告数	86	1.69	5	0.10	30	0.33	25	0.28	14	0.16	7	0.08	3	0.03	1	0.01	-	-	-	-	-	-	-	-	-	-	-	-	-	-	-	-	-	-
伝染性紅斑	報告数	-	-	-	-	-	-	-	-	-	-	-	-	-	-	-	-	-	-	-	-	-	-	-	-	-	-	-	-	-	-	-	-	-	-
突発性発疹	報告数	15	0.29	3	0.06	8	0.09	2	0.02	1	0.01	-	-	-	-	-	-	-	-	-	-	-	-	-	-	-	-	-	-	-	-	-	-	-	-
ヘルパンギーナ	報告数	11	0.22	3	0.06	1	0.01	2	0.02	2	0.02	2	0.02	1	0.01	2	0.02	1	0.01	-	-	-	-	-	-	-	-	-	-	-	-	-	-	-	-
流行性耳下腺炎	報告数	3	0.06	-	-	-	-	-	-	-	-	-	-	-	-	-	-	-	-	-	-	-	-	-	-	-	-	-	-	-	-	-	-	-	-
(眼科定点報告疾病)	合計	0.06	-	-	-	-	-	-	-	-	-	-	-	-	-	-	-	-	-	-	-	-	-	-	-	-	-	-	-	-	-	-	-	-	
急性出血性結膜炎	報告数	-	-	-	-	-	-	-	-	-	-	-	-	-	-	-	-	-	-	-	-	-	-	-	-	-	-	-	-	-	-	-	-	-	-
流行性角結膜炎	報告数	6	0.86	-	-	-	-	-	-	-	-	-	-	-	-	-	-	-	-	-	-	-	-	-	-	-	-	-	-	-	-	-	-	-	-
(基幹定点報告疾病)	合計	-	-	-	-	-	-	-	-	-	-	-	-	-	-	-	-	-	-	-	-	-	-	-	-	-	-	-	-	-	-	-	-	-	-
細菌性髄膜炎(真菌性を含む)	報告数	-	-	-	-	-	-	-	-	-	-	-	-	-	-	-	-	-	-	-	-	-	-	-	-	-	-	-	-	-	-	-	-	-	-
無菌性髄膜炎	報告数	-	-	-	-	-	-	-	-	-	-	-	-	-	-	-	-	-	-	-	-	-	-	-	-	-	-	-	-	-	-	-	-	-	-
マイコプラズマ肺炎	報告数	-	-	-	-	-	-	-	-	-	-	-	-	-	-	-	-	-	-	-	-	-	-	-	-	-	-	-	-	-	-	-	-	-	-
クラミジア肺炎(オウム病は除く)	報告数	-	-	-	-	-	-	-	-	-	-	-	-	-	-	-	-	-	-	-	-	-	-	-	-	-	-	-	-	-	-	-	-	-	-
感染性胃腸炎(ロタウイルス)	報告数	-	-	-	-	-	-	-	-	-	-	-	-	-	-	-	-	-	-	-	-	-	-	-	-	-	-	-	-	-	-	-	-	-	-