

鹿児島県感染症情報

2023年 第41週報 (10月9日~10月15日)

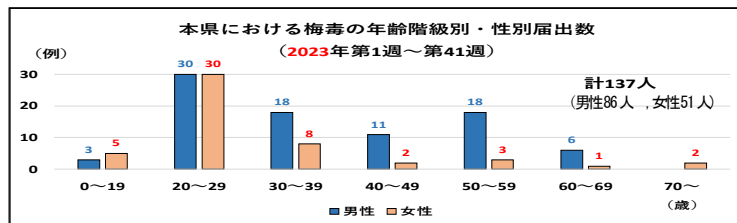
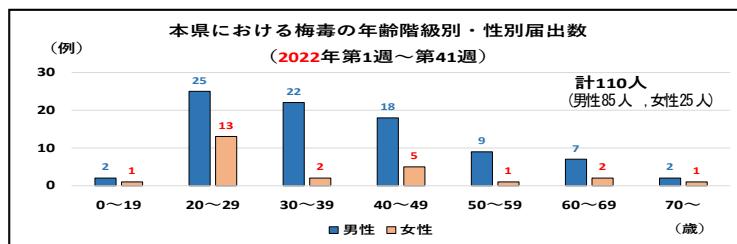
発行：鹿児島県環境保健センター（内容に関するお問い合わせ：健康増進課感染症保健係）

※ 感染症のホームページアドレス <http://www.pref.kagoshima.jp/kenko-fukushi/kenko-iryo/kansen/index.html>

本県におけるインフルエンザの定点当たり報告数は、6.51(前週比0.95)と減少しましたが、全国の定点当たり報告数は第41週時点で11.07となり、流行発生注意報の基準値を超えましたので今後の動向に注視してください。

2023年の本県における梅毒の届出数が第41週時点で137例となり、昨年と同時期を上回る状況です。下図には本県における梅毒の年齢階級別・性別届出数(上：2022年, 下：2023年)を示しています。2023年の内訳では、20歳代が43.8%を占め、次いで30歳代, 50歳代の順に多くなっています。また、女性の届出数が増加しており、51人(前年比2.04倍)という状況です。

梅毒は性的接触を介して誰もが感染する可能性があります。気になる症状がある場合には、早めに医療機関を受診しましょう。



梅毒は早期の投薬治療などで完治が可能な疾患です。

検査や治療が遅れたり、治療せずに放置していると、数年から数十年の間に心臓や血管、脳などの複数の臓器に病変が生じ、時には死にいたることもあります。

梅毒は症状が消えても感染力が残っているのが特徴です。医師が治療終了とするまでは、治療を継続することが重要です。パートナーも同時に治療をするなど、感染拡大防止に努めてください。

☆一~五類感染症(全数把握対象疾患)の発生状況

一類感染症	発生報告なし
二類感染症	結核2例(肺結核2例)
三類感染症	発生報告なし
四類感染症	発生報告なし 追加レプトスピラ症1例(第40週), 重症熱性血小板減少症候群(SFTS)1例(第40週)
五類感染症	梅毒5例 追加梅毒1例(第40週)

☆定点把握対象疾患の発生状況

- ・今週の定点医療機関は、インフルエンザ/COVID-19 定点 88, 小児科定点 51 です。
- ・第41週の定点把握対象疾患の総報告数は1,172人で、前週より355人少ない報告数でした(4頁参照)。

・流行発生警報の基準値(開始基準値及び終息基準値)以上の保健所

【咽頭結膜熱(開始3.0, 終息1.0)】: 鹿屋(2.20)

・流行発生注意報の基準値以上の保健所

【インフルエンザ(基準値10.0)】: 鹿屋(19.25)

※ 週報発行後、医療機関、保健所から追加、訂正報告があり、全数・定点の数値が変更する場合があります。

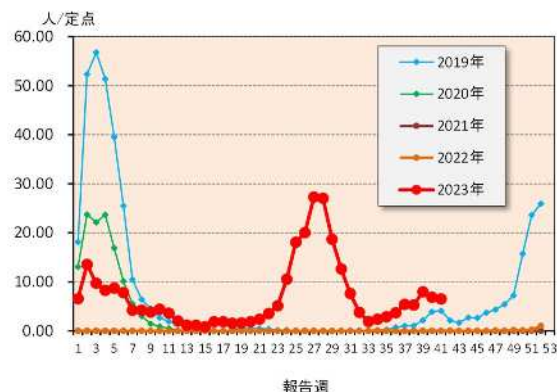
☆定点把握対象疾患（定点当たり報告数の上位3疾患の発生状況）

(1) インフルエンザ

第41週のインフルエンザの報告数は573人で、前週より31人少なく、定点当たりの報告数は6.51であった。

年齢別では、10～14歳(175人)、15～19歳(44人)、30～39歳(39人)の順に多かった。

保健所別の定点当たり報告数は、鹿屋保健所(19.25)、鹿児島市保健所(8.91)、徳之島保健所(8.80)の順に多い。

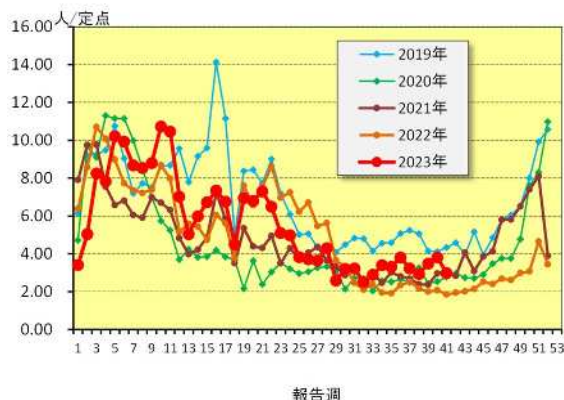


(2) 感染性胃腸炎

第41週の感染性胃腸炎の報告数は152人で、前週より42人少なく、定点当たりの報告数は2.98であった。

年齢別では、1歳(27人)、10～14歳(16人)、4歳(15人)の順に多かった。

保健所別の定点当たり報告数は、鹿屋保健所(10.20)、鹿児島市保健所(4.42)、始良保健所(2.86)の順に多い。

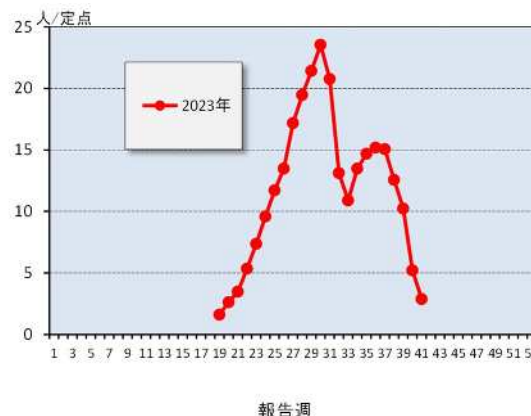


(3) 新型コロナウイルス感染症 (COVID-19)

第41週のCOVID-19の報告数は254人で、前週より205人少なく、定点当たりの報告数は2.89であった。

年齢別では、10～14歳(39人)、60～69歳(27人)、15～19歳、40～49歳(それぞれ24人)の順に多かった。

保健所別の定点当たり報告数は、名瀬保健所(5.25)、川薩保健所(4.29)、出水保健所(3.80)の順に多い。



【新型コロナウイルスゲノム解析結果】

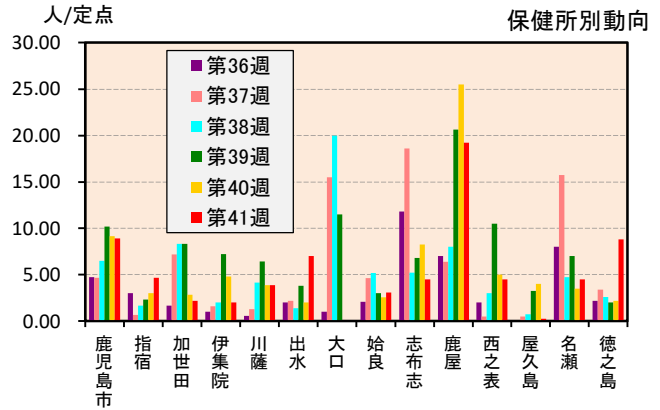
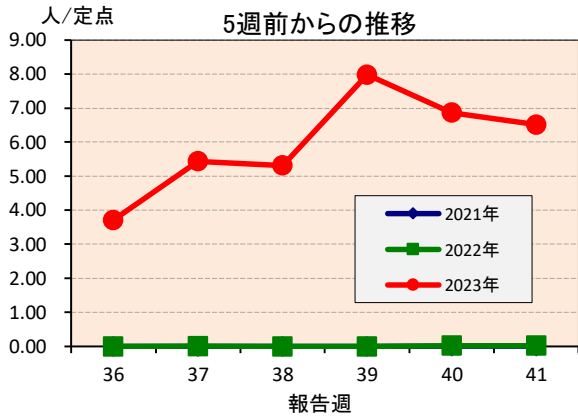
ゲノム 確定日	確定数	BA.2系統	BA.5系統	XBB系統	XBB.1.9系統			EG.5系統	XBB.1.16系統	XBB.2.3系統	他
					XBB.1.5系統	XBB.1.9.1系統	XBB.1.9.2系統				
41週 (10/9～10/15)	24	0 (0.0%)	0 (0.0%)	24 (100.0%)	2 (8.3%)	3 (12.5%)	15 (62.5%)	15 (62.5%)	2 (8.3%)	1 (4.2%)	1 (4.2%)

※ 詳細につきましては、以下 URL をご参照ください。

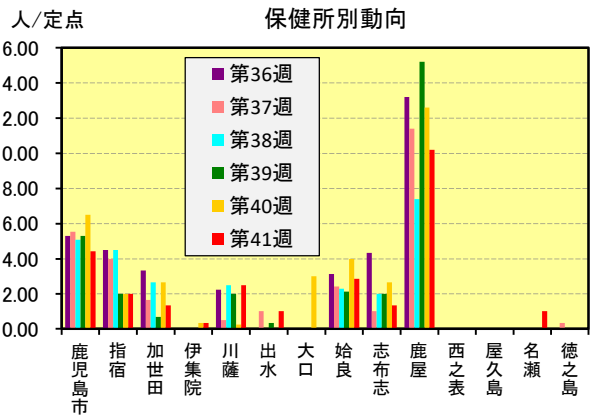
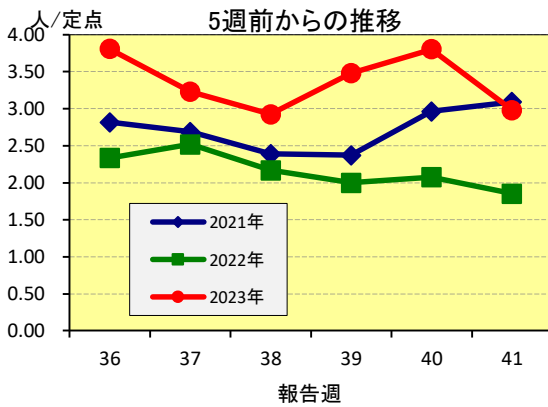
鹿児島県ホームページ (<https://www.pref.kagoshima.jp/kenko-fukushi/covid19/hassei/index.html#hennikabu>)

☆上位3疾患の5週間前からの定点あたり報告数及び保健所別動向

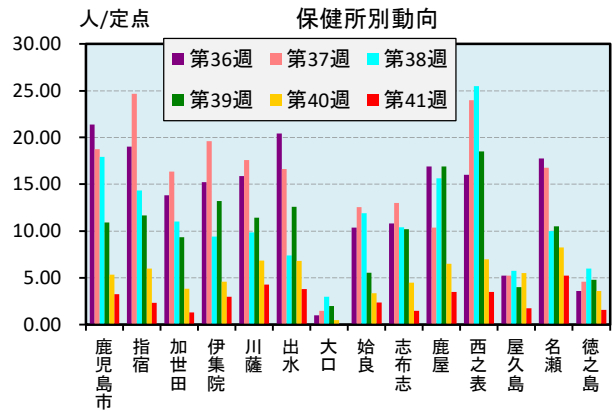
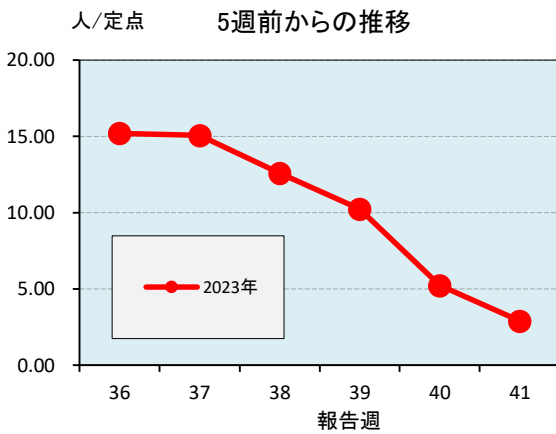
(1) インフルエンザ



(2) 感染性胃腸炎

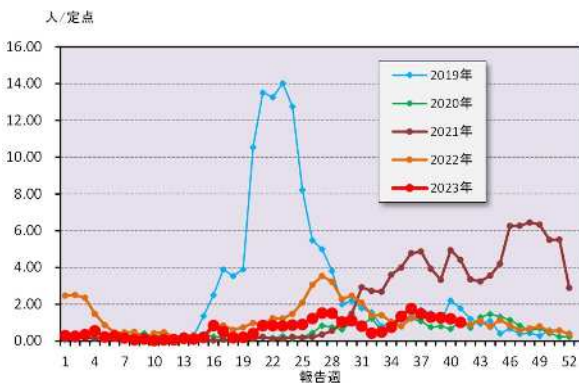


(3) 新型コロナウイルス感染症 (COVID-19)

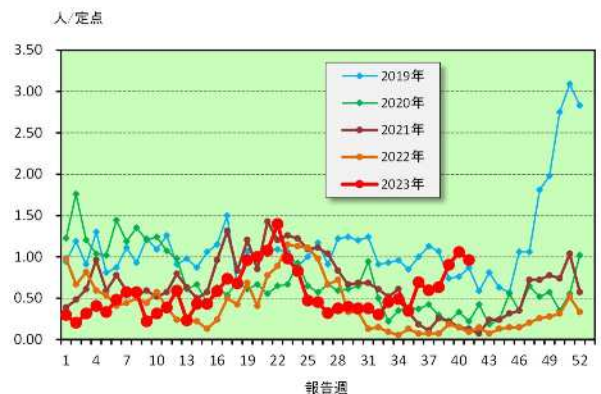


☆注目される感染症の発生状況

★ 手足口病



★ 咽頭結膜熱



☆定点把握対象疾患の発生状況

2023年	(報告週)	第41週		
定点種別	定点報告疾患	報告数	定点当たり	累積報告数 (2023年)
インフルエンザ/COVID-19定点 (内科・小児科定点)	インフルエンザ	573	6.51	26,288
	COVID-19	254	2.89	24,567
小児科定点	咽頭結膜熱	49	0.96	1,230
	A群溶血性レンサ球菌咽頭炎	40	0.78	1,267
	感染性胃腸炎	152	2.98	12,233
	水痘	3	0.06	171
	手足口病	52	1.02	1,464
	伝染性紅斑	-	-	52
	○ 突発性発しん	21	0.41	676
	ヘルパンギーナ	11	0.22	5,229
	流行性耳下腺炎	1	0.02	138
	RSウイルス感染症	13	0.25	4,254
眼科定点	急性出血性結膜炎	-	-	2
	流行性角結膜炎	3	0.43	142
	細菌性髄膜炎(真菌性を含む)	-	-	4
基幹定点	無菌性髄膜炎	-	-	5
	マイコプラズマ肺炎	-	-	-
	クラミジア肺炎(オウム病は除く)	-	-	-
	感染性胃腸炎(ロタウイルス)	-	0.00	-
	報告数合計	1,172	0	77,722

○印は前週比増

☆5週間前からの疾患別報告数・定点当たり報告数

		5週前 (2023年36週)	4週前 (2023年37週)	3週前 (2023年38週)	2週前 (2023年39週)	1週前 (2023年40週)	今週 (2023年41週)
インフルエンザ	報告数	334	489	478	718	604	573
	定点当たり	3.71	5.43	5.31	7.98	6.86	6.51
COVID-19	報告数	1,367	1,355	1,132	921	459	254
	定点当たり	15.19	15.06	12.58	10.23	5.22	2.89
RSウイルス感染症	報告数	41	26	15	14	15	13
	定点当たり	0.79	0.50	0.29	0.27	0.29	0.25
咽頭結膜熱	報告数	36	31	33	47	54	49
	定点当たり	0.69	0.60	0.63	0.90	1.06	0.96
A群溶血性レンサ球菌咽頭炎	報告数	44	50	35	54	62	40
	定点当たり	0.85	0.96	0.67	1.04	1.22	0.78
感染性胃腸炎	報告数	198	168	152	181	194	152
	定点当たり	3.81	3.23	2.92	3.48	3.80	2.98
水痘	報告数	5	6	-	5	6	3
	定点当たり	0.10	0.12	-	0.10	0.12	0.06
手足口病	報告数	92	77	68	67	62	52
	定点当たり	1.77	1.48	1.31	1.29	1.22	1.02
伝染性紅斑	報告数	-	1	1	1	-	-
	定点当たり	-	0.02	0.02	0.02	-	-
突発性発しん	報告数	13	20	7	16	19	21
	定点当たり	0.25	0.38	0.13	0.31	0.37	0.41
ヘルパンギーナ	報告数	55	33	28	36	42	11
	定点当たり	1.06	0.63	0.54	0.69	0.82	0.22
流行性耳下腺炎	報告数	3	1	3	5	4	1
	定点当たり	0.06	0.02	0.06	0.10	0.08	0.02
急性出血性結膜炎	報告数	-	-	-	-	-	-
	定点当たり	-	-	-	-	-	-
流行性角結膜炎	報告数	4	5	5	7	5	3
	定点当たり	0.57	0.71	0.71	1.00	0.71	0.43
細菌性髄膜炎(真菌性を含む)	報告数	-	-	-	1	-	-
	定点当たり	-	-	-	0.08	-	-
無菌性髄膜炎	報告数	-	-	-	-	1	-
	定点当たり	-	-	-	-	0.08	-
マイコプラズマ肺炎	報告数	-	-	-	-	-	-
	定点当たり	-	-	-	-	-	-
クラミジア肺炎(オウム病は除く)	報告数	-	-	-	-	-	-
	定点当たり	-	-	-	-	-	-
感染性胃腸炎(ロタウイルス)	報告数	-	-	-	-	-	-
	定点当たり	-	-	-	-	-	-

疾病別保健所別患者報告数及び定点点たり報告数(男女合計)

2023年41週(10月09日～10月15日)

総数	インフルエンザ		COVID-19		RSウイルス感染症		咽頭結膜熱		A群溶血性レンサ球菌咽頭炎		感染性胃腸炎		水痘		手足口病		伝染性紅斑		突発性発しん	
	報告数	定点点たり	報告数	定点点たり	報告数	定点点たり	報告数	定点点たり	報告数	定点点たり	報告数	定点点たり	報告数	定点点たり	報告数	定点点たり	報告数	定点点たり	報告数	定点点たり
573	6.51	254	2.89	13	0.25	49	0.96	40	0.78	152	2.98	3	0.06	52	1.02	0	0.00	21	0.41	
196	8.91	72	3.27	-	-	19	1.58	18	1.50	53	4.42	1	0.08	13	1.08	-	-	11	0.92	
14	4.67	7	2.33	-	-	-	-	-	-	4	2.00	-	-	-	-	-	-	-	-	
13	2.17	8	1.33	5	1.67	1	0.33	-	-	4	1.33	-	-	1	0.33	-	-	2	0.67	
10	2.00	15	3.00	-	-	6	2.00	3	1.00	1	0.33	1	0.33	-	-	-	-	-	-	
27	3.86	30	4.29	-	-	-	-	2	0.50	10	2.50	-	-	14	3.50	-	-	1	0.25	
35	7.00	19	3.80	-	-	5	1.67	7	2.33	3	1.00	-	-	10	3.33	-	-	1	0.33	
-	-	-	-	-	-	-	-	-	-	-	-	-	-	-	-	-	-	-	-	
34	3.09	26	2.36	6	0.86	3	0.43	5	0.71	20	2.86	1	0.14	7	1.00	-	-	2	0.29	
18	4.50	6	1.50	-	-	4	1.33	-	-	4	1.33	-	-	1	0.33	-	-	2	0.67	
154	19.25	28	3.50	1	0.20	11	2.20	4	0.80	51	10.20	-	-	6	1.20	-	-	2	0.40	
9	4.50	7	3.50	-	-	-	-	-	-	-	-	-	-	-	-	-	-	-	-	
1	0.25	7	1.75	-	-	-	-	-	-	-	-	-	-	-	-	-	-	-	-	
18	4.50	21	5.25	-	-	-	-	1	0.50	2	1.00	-	-	-	-	-	-	-	-	
44	8.80	8	1.60	1	0.33	-	-	-	-	-	-	-	-	-	-	-	-	-	-	

総数	ヘルパンギーナ		流行性耳下腺炎		急性出血性結膜炎		流行性角結膜炎		細菌性髄膜炎(真菌性を含む)		無菌性髄膜炎		マイコプラズマ肺炎		クラミジア肺炎(オウム腫は除く)		感染性胃腸炎(ロタウイルス)	
	報告数	定点点たり	報告数	定点点たり	報告数	定点点たり	報告数	定点点たり	報告数	定点点たり	報告数	定点点たり	報告数	定点点たり	報告数	定点点たり	報告数	定点点たり
11	0.22	1	0.02	0	0.00	3	0.43	0	0.00	0	0.00	0	0.00	0	0.00	0	0.00	
4	0.33	-	-	-	-	3	0.75	-	-	-	-	-	-	-	-	-	-	
-	-	-	-	-	-	-	-	-	-	-	-	-	-	-	-	-	-	
2	0.67	-	-	-	-	-	-	-	-	-	-	-	-	-	-	-	-	
-	-	-	-	-	-	-	-	-	-	-	-	-	-	-	-	-	-	
-	-	-	-	-	-	-	-	-	-	-	-	-	-	-	-	-	-	
-	-	-	-	-	-	-	-	-	-	-	-	-	-	-	-	-	-	
2	0.29	-	-	-	-	-	-	-	-	-	-	-	-	-	-	-	-	
-	-	-	-	-	-	-	-	-	-	-	-	-	-	-	-	-	-	
3	0.60	1	0.20	-	-	-	-	-	-	-	-	-	-	-	-	-	-	
-	-	-	-	-	-	-	-	-	-	-	-	-	-	-	-	-	-	
-	-	-	-	-	-	-	-	-	-	-	-	-	-	-	-	-	-	
-	-	-	-	-	-	-	-	-	-	-	-	-	-	-	-	-	-	
-	-	-	-	-	-	-	-	-	-	-	-	-	-	-	-	-	-	
-	-	-	-	-	-	-	-	-	-	-	-	-	-	-	-	-	-	

年齢階級別疾病別患者 報告数及び定点当たり報告数 (男女合計)

2023年41週(10月09日～10月15日)

(インフルエンザ定点報告疾病)		合計	～5ヶ月	～11ヶ月	1歳	2	3	4	5	6	7	8	9	10～14	15～19	20～29	30～39	40～49	50～59	60～69	70～79	80歳～	
インフルエンザ	報告数	573	2	2	11	17	26	24	35	23	22	30	32	175	44	17	39	36	15	15	4	4	
	定点当り	6.51	0.02	0.02	0.13	0.19	0.30	0.27	0.40	0.26	0.25	0.34	0.36	1.99	0.50	0.19	0.44	0.41	0.17	0.17	0.05	0.05	
COVID-19	報告数	254	4	5	5	5	6	5	5	4	2	6	9	39	24	18	16	24	18	27	12	20	
	定点当り	2.89	0.05	0.06	0.06	0.06	0.07	0.06	0.06	0.05	0.02	0.07	0.10	0.44	0.27	0.20	0.18	0.27	0.20	0.31	0.14	0.23	
(小児科定点報告疾病)		合計	～5ヶ月	～11ヶ月	1歳	2	3	4	5	6	7	8	9	10～14	15～19	20歳～							
RSウイルス感染症	報告数	13	1	1	7	1	-	3	-	-	-	-	-	-	-	-	-	-	-	-	-	-	
	定点当り	0.25	0.02	0.02	0.14	0.02	-	0.06	-	-	-	-	-	-	-	-	-	-	-	-	-	-	
咽頭結膜熱	報告数	49	-	2	8	7	8	9	7	4	3	-	-	1	-	-	-	-	-	-	-	-	
	定点当り	0.96	-	0.04	0.16	0.14	0.16	0.18	0.14	0.08	0.06	-	-	0.02	-	-	-	-	-	-	-	-	
A群溶血性レンサ球菌咽頭炎	報告数	40	-	-	1	2	3	5	9	5	5	5	4	-	-	1	-	-	-	-	-	-	
	定点当り	0.78	-	-	0.02	0.04	0.06	0.10	0.18	0.10	0.10	0.10	0.08	-	-	0.02	-	-	-	-	-	-	
感染性胃腸炎	報告数	152	3	14	27	13	9	15	13	14	2	8	8	16	5	5	-	-	-	-	-	-	
	定点当り	2.98	0.06	0.27	0.53	0.25	0.18	0.29	0.25	0.27	0.04	0.16	0.16	0.31	0.10	0.10	-	-	-	-	-	-	
水痘	報告数	3	-	-	-	-	-	1	-	-	-	-	1	-	-	-	-	-	-	-	-	-	
	定点当り	0.06	-	-	-	-	-	0.02	-	-	-	0.02	0.02	-	-	-	-	-	-	-	-	-	
手足口病	報告数	52	-	4	18	14	6	6	3	1	-	-	-	-	-	-	-	-	-	-	-	-	
	定点当り	1.02	-	0.08	0.35	0.27	0.12	0.12	0.06	0.02	-	-	-	-	-	-	-	-	-	-	-	-	
伝染性紅斑	報告数	-	-	-	-	-	-	-	-	-	-	-	-	-	-	-	-	-	-	-	-	-	
	定点当り	-	-	-	-	-	-	-	-	-	-	-	-	-	-	-	-	-	-	-	-	-	
突発性発疹	報告数	21	-	3	16	2	-	-	-	-	-	-	-	-	-	-	-	-	-	-	-	-	
	定点当り	0.41	-	0.06	0.31	0.04	-	-	-	-	-	-	-	-	-	-	-	-	-	-	-	-	
ヘルパンギーナ	報告数	11	-	1	3	3	2	-	-	2	-	-	-	-	-	-	-	-	-	-	-	-	
	定点当り	0.22	-	0.02	0.06	0.06	0.04	-	-	0.04	-	-	-	-	-	-	-	-	-	-	-	-	
流行性耳下腺炎	報告数	1	-	-	-	-	-	-	-	1	-	-	-	-	-	-	-	-	-	-	-	-	
	定点当り	0.02	-	-	-	-	-	-	-	0.02	-	-	-	-	-	-	-	-	-	-	-	-	
(眼科定点報告疾病)		合計	～5ヶ月	～11ヶ月	1歳	2	3	4	5	6	7	8	9	10～14	15～19	20～29	30～39	40～49	50～59	60～69	70歳～		
急性出血性結膜炎	報告数	-	-	-	-	-	-	-	-	-	-	-	-	-	-	-	-	-	-	-	-	-	
	定点当り	-	-	-	-	-	-	-	-	-	-	-	-	-	-	-	-	-	-	-	-	-	
流行性角結膜炎	報告数	3	-	-	-	-	-	-	1	-	-	-	-	-	-	2	-	-	-	-	-	-	
	定点当り	0.43	-	-	-	-	-	-	0.14	-	-	-	-	-	0.29	-	-	-	-	-	-	-	
(基幹定点報告疾病)		合計	0歳	1～4	5～9	10～14	15～19	20～24	25～29	30～34	35～39	40～44	45～49	50～54	55～59	60～64	65～69	70歳～					
細菌性髄膜炎(真菌性を含む)	報告数	-	-	-	-	-	-	-	-	-	-	-	-	-	-	-	-	-	-	-	-	-	
	定点当り	-	-	-	-	-	-	-	-	-	-	-	-	-	-	-	-	-	-	-	-	-	
無菌性髄膜炎	報告数	-	-	-	-	-	-	-	-	-	-	-	-	-	-	-	-	-	-	-	-	-	
	定点当り	-	-	-	-	-	-	-	-	-	-	-	-	-	-	-	-	-	-	-	-	-	
マイコプラズマ肺炎	報告数	-	-	-	-	-	-	-	-	-	-	-	-	-	-	-	-	-	-	-	-	-	
	定点当り	-	-	-	-	-	-	-	-	-	-	-	-	-	-	-	-	-	-	-	-	-	
クラミジア肺炎(オウム病は除く)	報告数	-	-	-	-	-	-	-	-	-	-	-	-	-	-	-	-	-	-	-	-	-	
	定点当り	-	-	-	-	-	-	-	-	-	-	-	-	-	-	-	-	-	-	-	-	-	
感染性胃腸炎(ロタウイルス)	報告数	-	-	-	-	-	-	-	-	-	-	-	-	-	-	-	-	-	-	-	-	-	
	定点当り	-	-	-	-	-	-	-	-	-	-	-	-	-	-	-	-	-	-	-	-	-	