

鹿児島県感染症情報

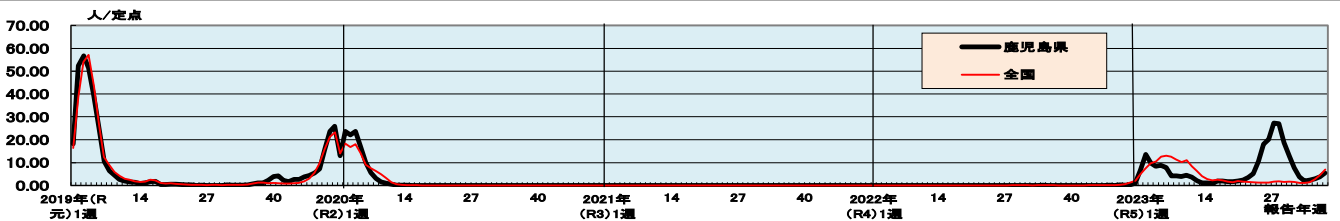
2023年 第37週報 (9月11日~9月17日)

発行：鹿児島県環境保健センター（内容に関するお問い合わせ：健康増進課感染症保健係）

※ 感染症のホームページアドレス <http://www.pref.kagoshima.jp/kenko-fukushi/kenko-iryu/kansen/index.html>

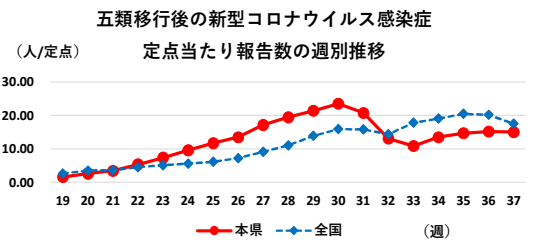
県内のインフルエンザの定点当たり報告数は5.43（前週比1.46）と4週連続で増加しました。保健所別では、志布志（18.60）、名瀬（15.75）、大口（15.50）の順に多く、流行発生注意報の基準値を超えています。行楽、各種イベント等により、人の交流が多くなります。今後の流行の動向に注視してください。

下図は2019年第1週から2023年第37週までの全国及び本県の週別報告数を示しています。



県内における新型コロナウイルス感染症の定点当たり報告数は15.06と前週15.19を僅かに下回りました。下図には五類移行後の定点当たり報告数の週別推移を示しています。基本的な感染対策が有効とされていますので、その取組をお願いします。

基本的な感染対策とは、手洗いや手指消毒、換気などのことです。重症化リスクの高い方と会われる際など場面に応じたマスクの着用、咳エチケットをはじめ、自主的な感染防止対策に取り組んでいただきますようお願いいたします。感染防止には「換気」も必要となりますので、今後は、意識的に換気するよう心がけてください。



第37週の定点把握対象疾患の動向をみると、西之表保健所管内は手足口病が定点当たり4.00と3週連続で流行発生警報域となっています。全数把握対象疾患の動向をみると、腸管出血性大腸菌感染症の届出が5例ありました。予防対策としては食肉等食品の十分な加熱、生肉を扱う箸と食べる箸の使い分け、手指の洗浄・消毒等があります。

☆一～五類感染症(全数把握対象疾患)の発生状況

一類感染症	発生報告なし
二類感染症	結核5例（結核性胸膜炎1例、無症状病原体保有者3例、類似感染症1例） 追加結核1例（第36週）
三類感染症	腸管出血性大腸菌感染症5例（血清でのO抗原凝集抗体又は抗ベロ毒素抗体の検出：HUS発症例に限る1例、血清型別/毒素型別：O157/VT1VT2(4例)）
四類感染症	発生報告なし
五類感染症	梅毒3例 追加梅毒1例（第36週）

☆定点把握対象疾患の発生状況

- ・今週の定点医療機関は、インフルエンザ/COVID-19 定点 **90**、小児科定点 **52** です。
（インフルエンザ/COVID-19 定点、小児科定点ともに1減）
- ・第37週の定点把握対象疾患の総報告数は2,262人で、前週より70人多い報告数でした（4頁参照）。
- ・流行発生警報の基準値（開始基準値及び終息基準値）以上の保健所
 - 【手足口病（開始5.0、終息2.0）】：西之表(4.00)
- ・流行発生注意報の基準値以上の保健所
 - 【インフルエンザ（基準値10.0）】：大口(15.50)、志布志(18.60)、名瀬(15.75)

※ 週報発行後、医療機関、保健所から追加、訂正報告があり、全数・定点の数値が変更する場合があります。

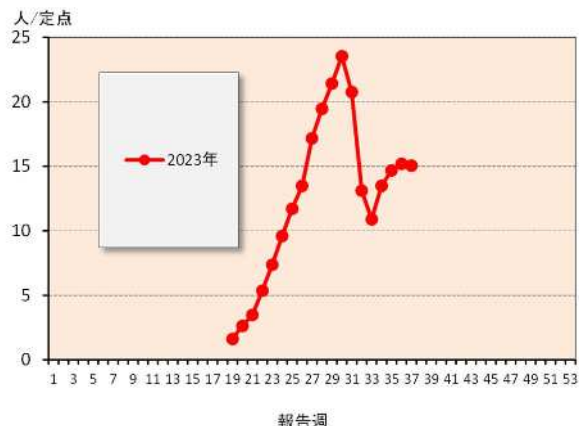
☆定点把握対象疾患（定点当たり報告数の上位3疾患の発生状況）

(1) 新型コロナウイルス感染症（COVID-19）

第37週のCOVID-19の報告数は1,355人で、前週より12人少なく、定点当たりの報告数は15.06であった。

年齢別では、10～14歳(270人)、15～19歳、40～49歳(それぞれ122人)、30～39歳(103人)の順に多かった。

保健所別の定点当たり報告数は、指宿保健所(24.67)、西之表保健所(24.00)、伊集院保健所(19.60)の順に多い。

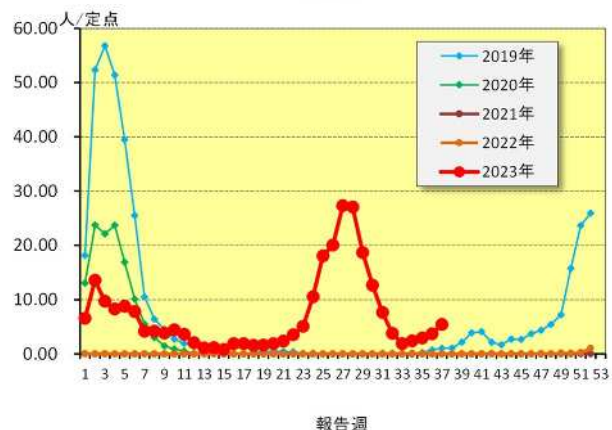


(2) インフルエンザ

第37週のインフルエンザの報告数は489人で、前週より155人多く、定点当たりの報告数は5.43であった。

年齢別では、10～14歳(142人)、5歳(41人)、9歳(36人)の順に多かった。

保健所別の定点当たり報告数は、志布志保健所(18.60)、名瀬保健所(15.75)、大口保健所(15.50)の順に多い。



(3) 感染性胃腸炎

第37週の感染性胃腸炎の報告数は168人で、前週より30人少なく、定点当たりの報告数は3.23であった。

年齢別では、1歳、5歳(それぞれ24人)、10～14歳(21人)、2歳(20人)の順に多かった。

保健所別の定点当たり報告数は、鹿屋保健所(11.40)、鹿児島市保健所(5.54)、指宿保健所(4.00)の順に多い。



【新型コロナウイルスゲノム解析結果】

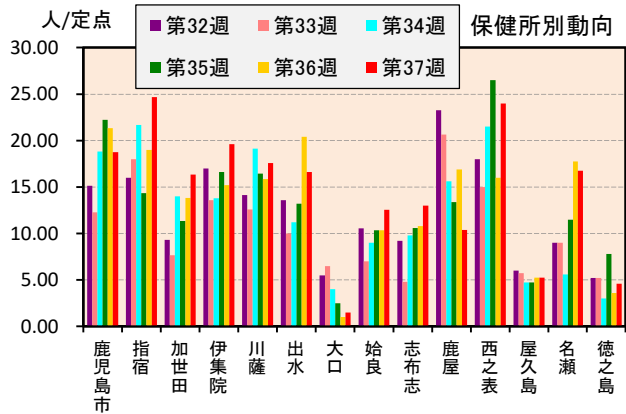
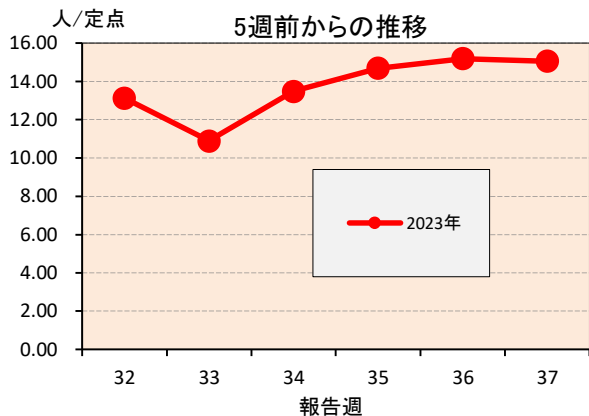
ゲノム 確定日	確定数	BA.2系統	BA.5系統	XBB系統	XBB.1.9.2系統				XBB.1.16系統	XBB.2.3系統	他
					XBB.1.5系統	XBB.1.9.1系統	EG.5系統				
37週 (9/11～9/17)	45	2 (4.4%)	0 (0.0%)	43 (95.6%)	7 (15.6%)	3 (6.7%)	22 (48.9%)	19 (42.2%)	6 (13.3%)	1 (2.2%)	4 (8.9%)

※ 詳細につきましては、以下 URL をご参照ください。

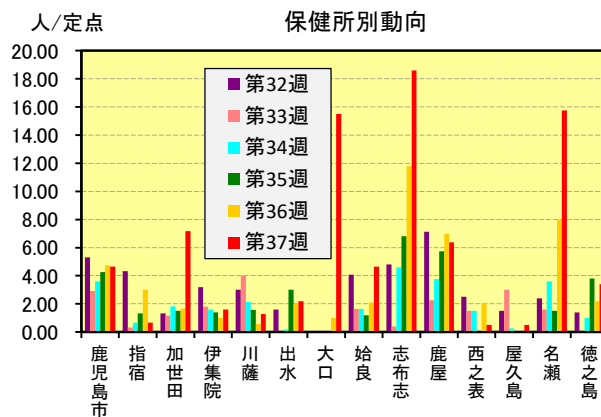
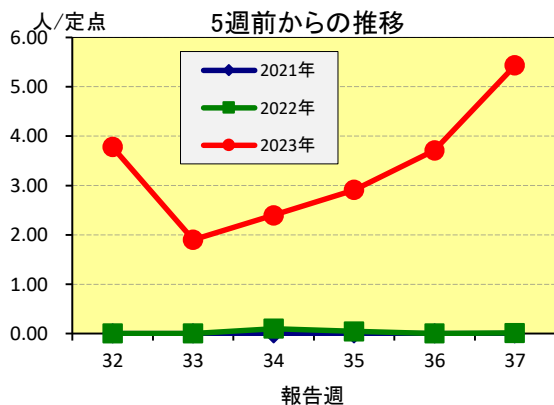
鹿児島県ホームページ (<https://www.pref.kagoshima.jp/kenko-fukushi/covid19/hassei/index.html#hennikabu>)

☆上位3疾患の5週間前からの定点あたり報告数及び保健所別動向

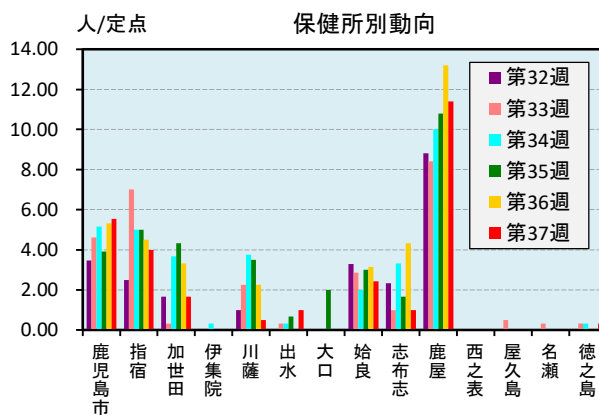
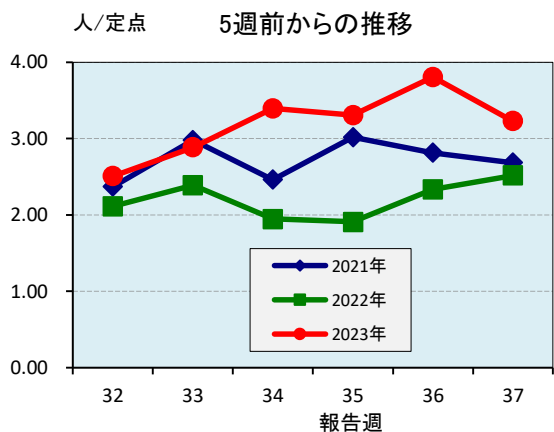
(1) 新型コロナウイルス感染症 (COVID-19)



(2) インフルエンザ

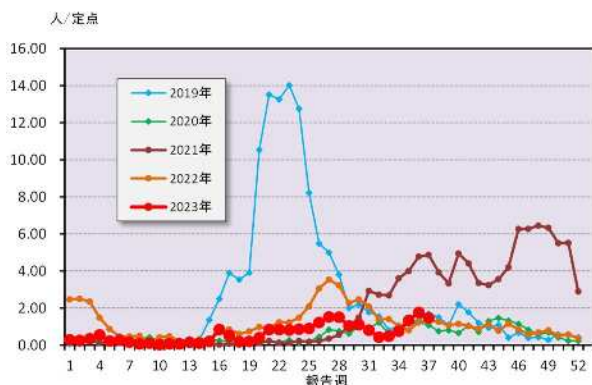


(3) 感染性胃腸炎

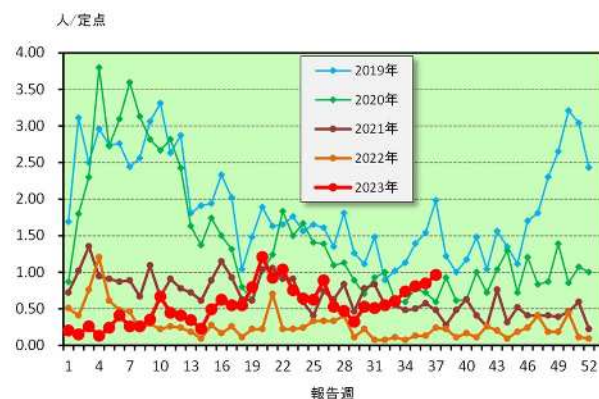


☆注目される感染症の発生状況

★ 手足口病



★ A 溶血性レンサ球菌咽頭炎



☆定点把握対象疾患の発生状況

2023年	(報告週)	第37週		
定点種別	定点報告疾患	報告数	定点当り	累積報告数 (2023年)
インフルエンザ/COVID-19定点 (内科・小児科定点)	○ インフルエンザ	489	5.43	23,915
	COVID-19	1,355	15.06	21,801
小児科定点	咽頭結膜熱	31	0.60	1,047
	○ A群溶血性レンサ球菌咽頭炎	50	0.96	1,076
	感染性胃腸炎	168	3.23	11,554
	○ 水痘	6	0.12	157
	手足口病	77	1.48	1,215
	○ 伝染性紅斑	1	0.02	50
	○ 突発性発しん	20	0.38	613
	ヘルパンギーナ	33	0.63	5,112
	流行性耳下腺炎	1	0.02	125
眼科定点	RSウイルス感染症	26	0.50	4,197
	急性出血性結膜炎	-	-	2
基幹定点	○ 流行性角結膜炎	5	0.71	122
	細菌性髄膜炎(真菌性を含む)	-	-	3
	無菌性髄膜炎	-	-	4
	マイコプラズマ肺炎	-	-	-
	クラミジア肺炎(オウム病は除く)	-	-	-
	感染性胃腸炎(ロタウイルス)	-	0.00	-
報告数合計		2,262	0	70,993

○印は前週比増

☆5週間前からの疾患別報告数・定点当たり報告数

	5週前 (2023年32週)	4週前 (2023年33週)	3週前 (2023年34週)	2週前 (2023年35週)	1週前 (2023年36週)	今週 (2023年37週)
インフルエンザ	報告数	344	173	218	262	334
	定点当り	3.78	1.90	2.40	2.91	3.71
COVID-19	報告数	1,194	991	1,227	1,322	1,367
	定点当り	13.12	10.89	13.48	14.69	15.19
RSウイルス感染症	報告数	104	64	43	59	41
	定点当り	1.96	1.21	0.81	1.13	0.79
咽頭結膜熱	報告数	16	24	26	18	36
	定点当り	0.30	0.45	0.49	0.35	0.69
A群溶血性レンサ球菌咽頭炎	報告数	29	32	39	42	44
	定点当り	0.55	0.60	0.74	0.81	0.85
感染性胃腸炎	報告数	133	153	180	172	198
	定点当り	2.51	2.89	3.40	3.31	3.81
水痘	報告数	4	6	3	1	5
	定点当り	0.08	0.11	0.06	0.02	0.10
手足口病	報告数	23	26	40	70	92
	定点当り	0.43	0.49	0.75	1.35	1.77
伝染性紅斑	報告数	1	-	2	1	-
	定点当り	0.02	-	0.04	0.02	-
突発性発しん	報告数	15	12	23	17	13
	定点当り	0.28	0.23	0.43	0.33	0.25
ヘルパンギーナ	報告数	103	44	75	66	55
	定点当り	1.94	0.83	1.42	1.27	1.06
流行性耳下腺炎	報告数	3	5	6	1	3
	定点当り	0.06	0.09	0.11	0.02	0.06
急性出血性結膜炎	報告数	-	-	-	-	-
	定点当り	-	-	-	-	-
流行性角結膜炎	報告数	2	4	1	4	4
	定点当り	0.29	0.57	0.14	0.57	0.57
細菌性髄膜炎(真菌性を含む)	報告数	-	-	1	-	-
	定点当り	-	-	0.08	-	-
無菌性髄膜炎	報告数	-	-	-	-	-
	定点当り	-	-	-	-	-
マイコプラズマ肺炎	報告数	-	-	-	-	-
	定点当り	-	-	-	-	-
クラミジア肺炎(オウム病は除く)	報告数	-	-	-	-	-
	定点当り	-	-	-	-	-
感染性胃腸炎(ロタウイルス)	報告数	-	-	-	-	-
	定点当り	-	-	-	-	-

疾病別保健所別患者報告数及び定数当たり報告数(男女合計)

2023年37週(09月11日～09月17日)～2023年37週(09月11日～09月17日)

	インフルエンザ		COVID-19		RSウイルス感染症		咽頭結膜熱		A群溶血性レンサ球菌咽頭炎		感染性胃腸炎		水痘		手足口病		伝染性紅斑		突発性発しん		
	報告数	定数当り	報告数	定数当り	報告数	定数当り	報告数	定数当り	報告数	定数当り	報告数	定数当り	報告数	定数当り	報告数	定数当り	報告数	定数当り	報告数	定数当り	
総数	489	5.43	1355	15.06	26	0.50	31	0.60	50	0.96	168	3.23	6	0.12	77	1.48	1	0.02	20	0.38	
鹿児島市	107	4.65	431	18.74	12	0.92	6	0.46	20	1.54	72	5.54	5	0.38	20	1.54	-	-	9	0.69	
指宿	2	0.67	74	24.67	-	-	-	-	-	-	8	4.00	-	-	-	-	-	-	-	-	-
加世田	43	7.17	98	16.33	1	0.33	-	-	-	-	5	1.67	-	-	6	2.00	-	-	-	-	
伊集院	8	1.60	98	19.60	7	2.33	-	-	5	1.67	-	-	-	-	5	1.67	-	-	1	0.33	
川薩	9	1.29	123	17.57	-	-	-	-	4	1.00	2	0.50	1	0.25	9	2.25	-	-	5	1.25	
出水	11	2.20	83	16.60	1	0.33	4	1.33	3	1.00	3	1.00	-	-	2	0.67	-	-	1	0.33	
大口	31	15.50	3	1.50	-	-	-	-	-	-	-	-	-	-	-	-	-	-	-	-	
始良	51	4.64	138	12.55	2	0.29	9	1.29	1	0.14	17	2.43	-	-	9	1.29	1	0.14	2	0.29	
志布志	93	18.60	65	13.00	-	-	-	-	1	0.33	3	1.00	-	-	1	0.33	-	-	-	-	
鹿屋	51	6.38	83	10.38	3	0.60	12	2.40	11	2.20	57	11.40	-	-	21	4.20	-	-	2	0.40	
西之表	1	0.50	48	24.00	-	-	-	-	-	-	-	-	-	-	4	4.00	-	-	-	-	
屋久島	2	0.50	21	5.25	-	-	-	-	1	0.50	-	-	-	-	-	-	-	-	-	-	
名瀬	63	15.75	67	16.75	-	-	-	-	4	2.00	-	-	-	-	-	-	-	-	-	-	
徳之島	17	3.40	23	4.60	-	-	-	-	-	-	1	0.33	-	-	-	-	-	-	-	-	

	ヘルパンギーナ		流行性耳下腺炎		急性出血性結膜炎		流行性角結膜炎		細菌性髄膜炎(真菌性を含む)		無菌性髄膜炎		マイコプラズマ肺炎		クラミジア肺炎(オウム病を除く)		感染性肺炎(ロタウイルス)	
	報告数	定数当り	報告数	定数当り	報告数	定数当り	報告数	定数当り	報告数	定数当り	報告数	定数当り	報告数	定数当り	報告数	定数当り	報告数	定数当り
総数	33	0.63	1	0.02	0	0.00	5	0.71	0	0.00	0	0.00	0	0.00	0	0.00	0	0.00
鹿児島市	15	1.15	1	0.08	-	-	2	0.50	-	-	-	-	-	-	-	-	-	-
指宿	3	1.50	-	-	-	-	-	-	-	-	-	-	-	-
加世田	3	1.00	-	-	-	-	-	-	-	-	-	-	-	-
伊集院	-	-	-	-	-	-	-	-	-	-	-	-	-	-
川薩	4	1.00	-	-	-	-	3	3.00	-	-	-	-	-	-	-	-	-	-
出水	2	0.67	-	-	-	-	-	-	-	-	-	-	-	-
大口	-	-	-	-	-	-	-	-	-	-	-	-	-	-
始良	4	0.57	-	-	-	-	-	-	-	-	-	-	-	-	-	-	-	-
志布志	-	-	-	-	-	-	-	-	-	-	-	-	-	-
鹿屋	2	0.40	-	-	-	-	-	-	-	-	-	-	-	-	-	-	-	-
西之表	-	-	-	-	-	-	-	-	-	-	-	-	-	-
屋久島	-	-	-	-
名瀬	-	-	-	-	-	-	-	-	-	-	-	-	-	-
徳之島	-	-	-	-

年齢階級別疾病別患者 報告数及び定点当たり報告数 (男女合計)

2023年37週(09月11日～09月17日)～2023年37週(09月11日～09月17日)

(インフルエンザ定点報告疾病)		合計	～5ヶ月	～11ヶ月	1歳	2	3	4	5	6	7	8	9	10～14	15～19	20～29	30～39	40～49	50～59	60～69	70～79	80歳～
インフルエンザ	報告数	489	1	2	6	16	17	25	41	27	33	31	36	142	30	13	21	25	11	5	5	2
	定点当り	5.43	0.01	0.02	0.07	0.18	0.19	0.28	0.46	0.30	0.37	0.34	0.40	1.58	0.33	0.14	0.23	0.28	0.12	0.06	0.06	0.02
COVID-19	報告数	1,355	9	29	25	19	23	23	28	30	50	53	53	270	122	61	103	122	100	80	76	79
	定点当り	15.06	0.10	0.32	0.28	0.21	0.26	0.26	0.31	0.33	0.56	0.59	0.59	3.00	1.36	0.68	1.14	1.36	1.11	0.89	0.84	0.88
(小児科定点報告疾病)		合計	～5ヶ月	～11ヶ月	1歳	2	3	4	5	6	7	8	9	10～14	15～19	20歳～						
RSウイルス感染症	報告数	26	4	9	5	4	3	1	-	-	-	-	-	-	-	-	-	-	-	-	-	-
	定点当り	0.50	0.08	0.17	0.10	0.08	0.06	0.02	-	-	-	-	-	-	-	-	-	-	-	-	-	-
咽頭結核熱	報告数	31	-	2	9	4	4	6	2	1	-	1	-	1	-	1	-	-	-	-	-	-
	定点当り	0.60	-	0.04	0.17	0.08	0.08	0.12	0.04	0.02	-	0.02	-	0.02	-	0.02	-	-	-	-	-	-
A群溶血性レンサ球菌咽頭炎	報告数	50	-	-	-	3	4	6	10	6	8	4	2	6	-	1	-	-	-	-	-	-
	定点当り	0.96	-	-	-	0.06	0.08	0.12	0.19	0.12	0.15	0.08	0.04	0.12	-	0.02	-	-	-	-	-	-
感染性胃腸炎	報告数	168	1	11	24	20	18	12	24	8	9	6	7	21	2	5	-	-	-	-	-	-
	定点当り	3.23	0.02	0.21	0.46	0.38	0.35	0.23	0.46	0.15	0.17	0.12	0.13	0.40	0.04	0.10	-	-	-	-	-	-
水痘	報告数	6	-	1	1	-	-	1	-	-	-	1	-	1	-	-	-	-	-	-	-	-
	定点当り	0.12	-	0.02	0.02	-	-	0.02	-	-	-	0.02	-	0.02	0.02	-	-	-	-	-	-	-
手足口病	報告数	77	1	7	25	18	9	7	8	-	-	1	-	1	-	-	-	-	-	-	-	-
	定点当り	1.48	0.02	0.13	0.48	0.35	0.17	0.13	0.15	-	-	0.02	-	0.02	-	-	-	-	-	-	-	-
伝染性紅斑	報告数	1	-	-	-	-	1	-	-	-	-	-	-	-	-	-	-	-	-	-	-	-
	定点当り	0.02	-	-	-	-	0.02	-	-	-	-	-	-	-	-	-	-	-	-	-	-	-
突発性発疹	報告数	20	-	5	11	4	-	-	-	-	-	-	-	-	-	-	-	-	-	-	-	-
	定点当り	0.38	-	0.10	0.21	0.08	-	-	-	-	-	-	-	-	-	-	-	-	-	-	-	-
ヘルパンギーナ	報告数	33	1	-	6	11	4	4	3	1	1	2	-	-	-	-	-	-	-	-	-	-
	定点当り	0.63	0.02	-	0.12	0.21	0.08	0.08	0.06	0.02	0.02	0.04	-	-	-	-	-	-	-	-	-	-
流行性耳下腺炎	報告数	1	-	-	-	-	-	1	-	-	-	-	-	-	-	-	-	-	-	-	-	-
	定点当り	0.02	-	-	-	-	-	0.02	-	-	-	-	-	-	-	-	-	-	-	-	-	-
(眼科定点報告疾病)		合計	～5ヶ月	～11ヶ月	1歳	2	3	4	5	6	7	8	9	10～14	15～19	20～29	30～39	40～49	50～59	60～69	70歳～	
急性出血性結膜炎	報告数	-	-	-	-	-	-	-	-	-	-	-	-	-	-	-	-	-	-	-	-	-
	定点当り	-	-	-	-	-	-	-	-	-	-	-	-	-	-	-	-	-	-	-	-	-
流行性角結膜炎	報告数	5	-	-	-	-	-	-	-	-	-	-	1	1	1	1	-	1	-	-	-	-
	定点当り	0.71	-	-	-	-	-	-	-	-	-	-	0.14	0.14	0.14	0.14	-	0.14	-	-	-	-
(基幹定点報告疾病)		合計	0歳	1～4	5～9	10～14	15～19	20～24	25～29	30～34	35～39	40～44	45～49	50～54	55～59	60～64	65～69	70歳～				
細菌性髄膜炎(真菌性を含む)	報告数	-	-	-	-	-	-	-	-	-	-	-	-	-	-	-	-	-	-	-	-	-
	定点当り	-	-	-	-	-	-	-	-	-	-	-	-	-	-	-	-	-	-	-	-	-
無菌性髄膜炎	報告数	-	-	-	-	-	-	-	-	-	-	-	-	-	-	-	-	-	-	-	-	-
	定点当り	-	-	-	-	-	-	-	-	-	-	-	-	-	-	-	-	-	-	-	-	-
マイコプラズマ肺炎	報告数	-	-	-	-	-	-	-	-	-	-	-	-	-	-	-	-	-	-	-	-	-
	定点当り	-	-	-	-	-	-	-	-	-	-	-	-	-	-	-	-	-	-	-	-	-
クラミジア肺炎(オカム病は除く)	報告数	-	-	-	-	-	-	-	-	-	-	-	-	-	-	-	-	-	-	-	-	-
	定点当り	-	-	-	-	-	-	-	-	-	-	-	-	-	-	-	-	-	-	-	-	-
感染性胃腸炎(ロタウイルス)	報告数	-	-	-	-	-	-	-	-	-	-	-	-	-	-	-	-	-	-	-	-	-
	定点当り	-	-	-	-	-	-	-	-	-	-	-	-	-	-	-	-	-	-	-	-	-