

鹿児島県感染症情報

2023年 第34週報 (8月21日~8月27日)

発行：鹿児島県環境保健センター（内容に関するお問い合わせ：健康増進課感染症保健係）

※ 感染症のホームページアドレス <http://www.pref.kagoshima.jp/kenko-fukushi/kenko-iryu/kansen/index.html>

本県における**デング熱**の届出数は、2013年（5例）、2015年（1例）、2016年（2例）、2019年（3例）でしたが、2023年第34週に1例の届出がありました。デング熱は蚊が媒介する感染症です。

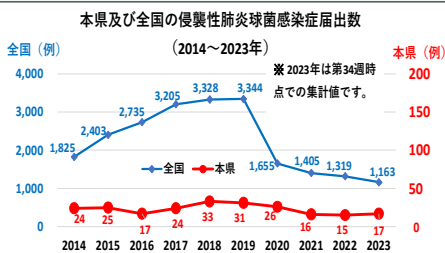
本年はこれまでに熱帯・亜熱帯地域において、デング熱の大規模な流行が報告されています。デング熱などの流行地に渡航する場合は、現地で蚊に刺されないように注意しましょう。また、渡航した方で、発熱、筋肉痛・関節痛、発疹などの症状がある場合には、速やかに医療機関を受診してください。

デング熱は、デングウイルスを保有する蚊に刺されることで感染します。ヒトからヒトに直接感染するような病気ではありません。

やぶなどの蚊がいそうな場所に行くときは、肌の露出が少ない服装で、虫除けスプレーを使用するなど、蚊に刺されないよう注意しましょう。



侵襲性肺炎球菌感染症の本県及び全国の直近10年の動向については、下図のとおりです。本県は減少傾向にありましたが、2023年は34週時点で17例となり、2021年、2022年を上回っています。



侵襲性肺炎球菌感染症は、肺炎球菌による侵襲性感染症（本来無菌環境である部位から起因菌が分離された感染症）のうち、この菌が髄液又は血液から検出された感染症のことをいいます。髄膜炎、菌血症を伴う肺炎、敗血症などが特に問題とされており、小児および高齢者を中心に患者報告があります。

予防には、ワクチン接種が有効です。

第34週の定点把握対象疾患の動向をみると、ヘルパンギーナが出水保健所管内で定点あたり6.67と流行発生警報の基準値を超えました。

新型コロナウイルス感染症は定点あたり13.48（前週比1.24）、インフルエンザは定点あたり2.40（前週比1.26）となっています。引き続き、その動向を注視してください。

☆一～五類感染症(全数把握対象疾患)の発生状況

一類感染症	発生報告なし
二類感染症	結核11例（肺結核4例、結核性胸膜炎2例、無症状病原体保有者5例） 追加結核1例（第12週）
三類感染症	腸管出血性大腸菌感染症2例（血清型別/毒素別：O26/VT1(1例)、O157/VT2(1例)）
四類感染症	デング熱1例
五類感染症	急性脳炎1例、梅毒3例 追加梅毒1例（第33週）

☆定点把握対象疾患の発生状況

- ・ 今週の定点医療機関は、インフルエンザ/COVID-19 定点 **91**、小児科定点 **53** です。
- ・ 第34週の定点把握対象疾患の総報告数は1,884人で、前週より350人多い報告数でした（4頁参照）。

・ **流行発生警報**の基準値（開始基準値及び終息基準値）以上の保健所

【ヘルパンギーナ（開始6.0、終息2.0）】：出水(6.67)

・ **流行発生注意報**の基準値以上の保健所 該当なし

※ 週報発行後、医療機関、保健所から追加、訂正報告があり、全数・定点の数値が変更する場合があります。

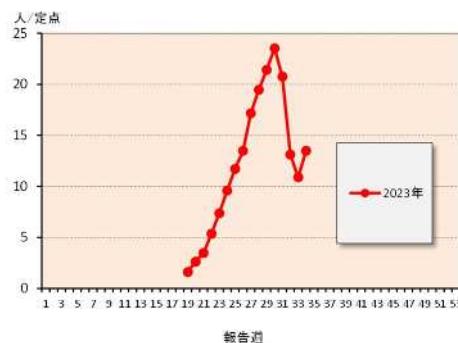
☆定点把握対象疾患（定点当たり報告数の上位3疾患の発生状況）

(1) 新型コロナウイルス感染症（COVID-19）

第34週のCOVID-19の報告数は1,227人で、前週より236人多く、定点当たりの報告数は13.48であった。

年齢別では、40～49歳(113人)、30～39歳(108人)、50～59歳(107人)の順に多かった。

保健所別の定点当たり報告数は、指宿保健所(21.67)、西之表保健所(21.50)、川薩保健所(19.14)の順に多い。



(2) 感染性胃腸炎

第34週の感染性胃腸炎の報告数は180人で、前週より27人多く、定点当たりの報告数は3.40であった。

年齢別では、1歳(33人)、10～14歳(20人)、4歳(19人)の順に多かった。

保健所別の定点当たり報告数は、鹿屋保健所(10.00)、鹿児島市保健所(5.15)、指宿保健所(5.00)の順に多い。

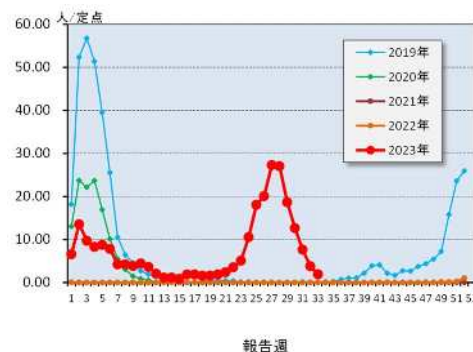


(3) インフルエンザ

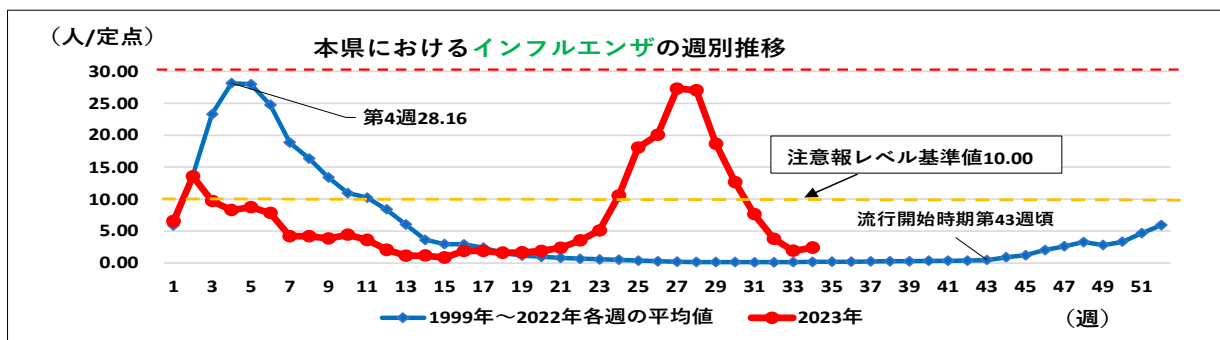
第34週のインフルエンザの報告数は218人で、前週より45人多く、定点当たりの報告数は2.40であった。

年齢別では、10～14歳(27人)、7歳(26人)、5歳、6歳(それぞれ19人)の順に多かった。

保健所別の定点当たり報告数は、志布志保健所(4.60)、鹿屋保健所(3.75)、鹿児島市保健所(3.61)の順に多い。



【インフルエンザ関連情報】



【新型コロナウイルスゲノム解析結果】

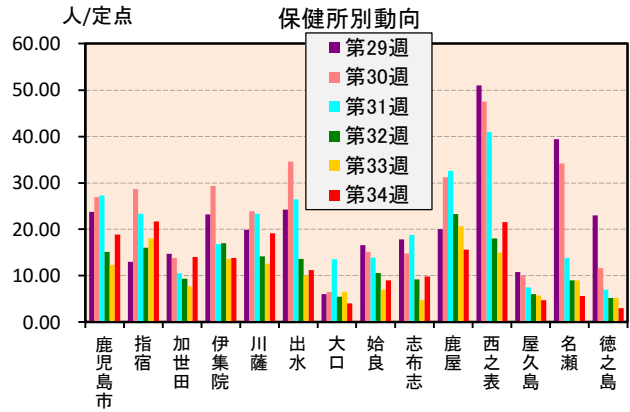
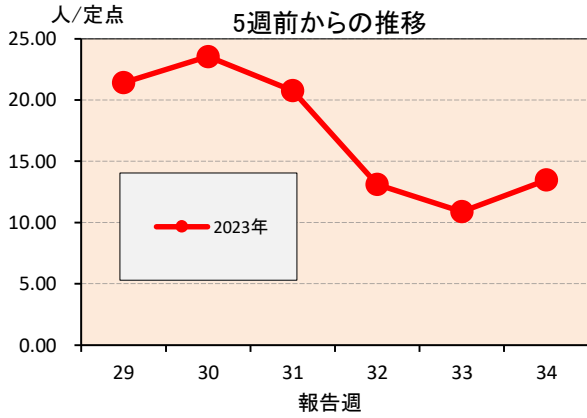
ゲノム 確定日	確定数	BA.2系統	BA.5系統	XBB系統	XBB.1.9系統			XBB.1.16系統	XBB.2.3系統	他	他	
					XBB.1.9.1系統	XBB.1.9.2系統	EG.5系統					
34週 (8/21～8/27)	47	0 (0.0%)	0 (0.0%)	47 (100.0%)	6 (12.8%)	6 (12.8%)	12 (25.5%)	9 (19.1%)	13 (27.7%)	4 (8.5%)	6 (12.8%)	0 (0.0%)

※ 詳細につきましては、以下 URL をご参照ください。

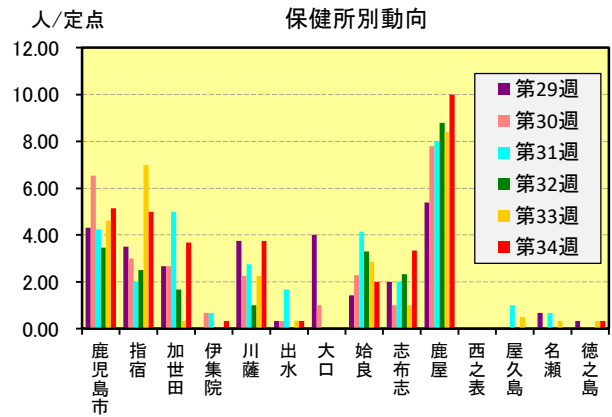
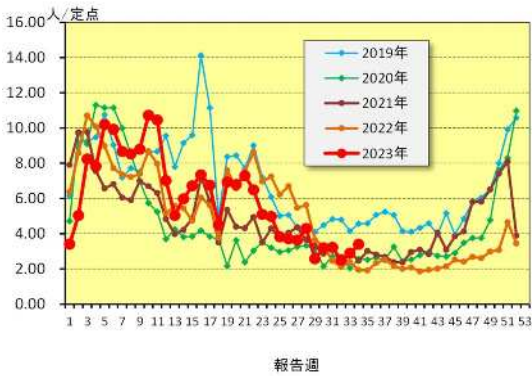
鹿児島県ホームページ (<https://www.pref.kagoshima.jp/kenko-fukushi/covid19/hassei/index.html#hennikabu>)

☆上位3疾患の5週間前からの定点あたり報告数及び保健所別動向

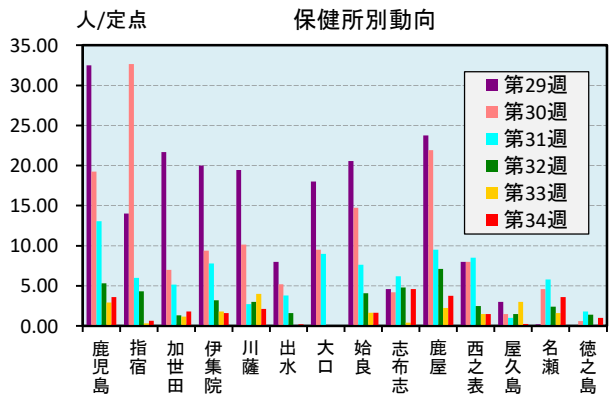
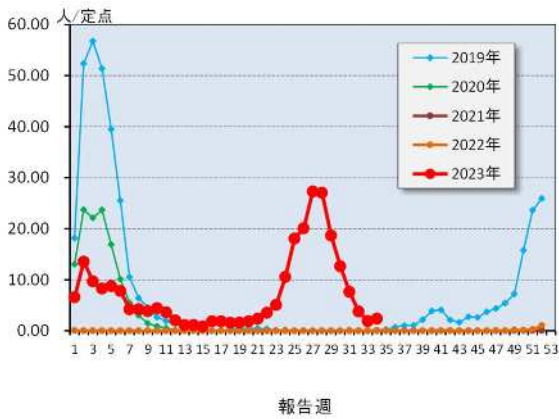
(1) 新型コロナウイルス感染症 (COVID-19)



(2) 感染性胃腸炎

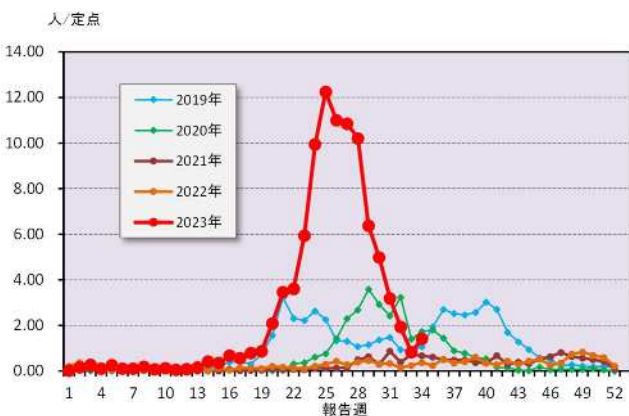


(3) インフルエンザ

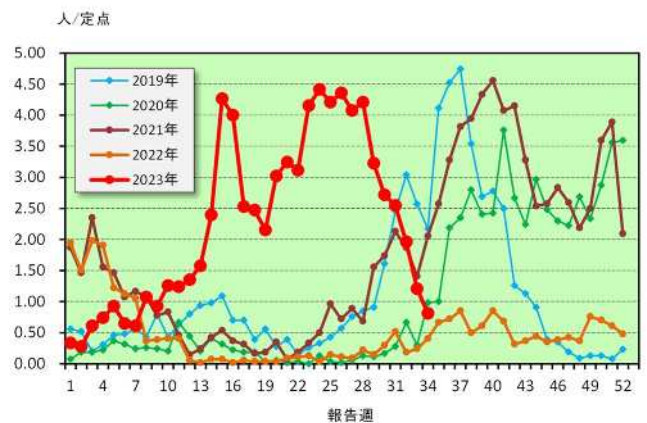


☆注目される感染症の発生状況

★ ヘルパンギーナ



★ RSウイルス感染症



☆定点把握対象疾患の発生状況

2023年	(報告週)	第34週		
定点種別	定点報告疾患	報告数	定点当り	累積報告数 (2023年)
インフルエンザ/COVID-19定点 (内科・小児科定点)	○ インフルエンザ	218	2.40	22,830
	○ COVID-19	1,227	13.48	17,757
小児科定点	○ 咽頭結膜熱	26	0.49	962
	○ A群溶血性レンサ球菌咽頭炎	39	0.74	940
	○ 感染性胃腸炎	180	3.40	11,016
	水痘	3	0.06	145
	○ 手足口病	40	0.75	976
	○ 伝染性紅斑	2	0.04	48
	○ 突発性発しん	23	0.43	563
	○ ヘルパンギーナ	75	1.42	4,958
	○ 流行性耳下腺炎	6	0.11	120
眼科定点	RSウイルス感染症	43	0.81	4,071
	急性出血性結膜炎	-	-	2
基幹定点	流行性角結膜炎	1	0.14	109
	○ 細菌性髄膜炎(真菌性を含む)	1	0.08	3
	無菌性髄膜炎	-	-	4
	マイコプラズマ肺炎	-	-	-
	クラミジア肺炎(オウム病は除く)	-	-	-
	感染性胃腸炎(ロタウイルス)	-	0.00	-
	報告数合計	1,884	0	64,504

○印は前週比増

☆5週間前からの疾患別報告数・定点当たり報告数

	5週前 (2023年29週)	4週前 (2023年30週)	3週前 (2023年31週)	2週前 (2023年32週)	1週前 (2023年33週)	今週 (2023年34週)
インフルエンザ	報告数	1,699	1,151	694	344	173
	定点当り	18.67	12.65	7.63	3.78	1.90
COVID-19	報告数	1,949	2,142	1,889	1,194	991
	定点当り	21.42	23.54	20.76	13.12	10.89
RSウイルス感染症	報告数	171	144	135	104	64
	定点当り	3.23	2.72	2.55	1.96	1.21
咽頭結膜熱	報告数	21	20	20	16	24
	定点当り	0.40	0.38	0.38	0.30	0.45
A群溶血性レンサ球菌咽頭炎	報告数	17	28	27	29	32
	定点当り	0.32	0.53	0.51	0.55	0.60
感染性胃腸炎	報告数	137	170	171	133	153
	定点当り	2.58	3.21	3.23	2.51	2.89
水痘	報告数	5	2	2	4	6
	定点当り	0.09	0.04	0.04	0.08	0.11
手足口病	報告数	55	59	43	23	26
	定点当り	1.04	1.11	0.81	0.43	0.49
伝染性紅斑	報告数	2	2	1	1	-
	定点当り	0.04	0.04	0.02	0.02	-
突発性発しん	報告数	16	15	19	15	12
	定点当り	0.30	0.28	0.36	0.28	0.23
ヘルパンギーナ	報告数	338	264	169	103	44
	定点当り	6.38	4.98	3.19	1.94	0.83
流行性耳下腺炎	報告数	2	2	1	3	5
	定点当り	0.04	0.04	0.02	0.06	0.09
急性出血性結膜炎	報告数	-	-	-	-	-
	定点当り	-	-	-	-	-
流行性角結膜炎	報告数	2	12	12	2	4
	定点当り	0.29	1.71	1.71	0.29	0.57
細菌性髄膜炎(真菌性を含む)	報告数	-	-	2	-	-
	定点当り	-	-	0.17	-	-
無菌性髄膜炎	報告数	-	-	-	-	-
	定点当り	-	-	-	-	-
マイコプラズマ肺炎	報告数	-	-	-	-	-
	定点当り	-	-	-	-	-
クラミジア肺炎(オウム病は除く)	報告数	-	-	-	-	-
	定点当り	-	-	-	-	-
感染性胃腸炎(ロタウイルス)	報告数	-	-	-	-	-
	定点当り	-	-	-	-	-

疾病別保健所別患者報告数及び定点当たり報告数（男女合計）

2023年34週(08月21日～08月27日)

	インフルエンザ		COVID-19		RSウイルス感染症		咽頭結膜熱		A群溶血性レンサ球菌咽頭炎		感染性胃腸炎		水痘		手足口病		伝染性紅斑		突発性発しん	
	報告数	定点当り	報告数	定点当り	報告数	定点当り	報告数	定点当り	報告数	定点当り	報告数	定点当り	報告数	定点当り	報告数	定点当り	報告数	定点当り	報告数	定点当り
総数	218	2.40	1227	13.48	43	0.81	26	0.49	39	0.74	180	3.40	3	0.06	40	0.75	2	0.04	23	0.43
鹿児島市	83	3.61	433	18.83	21	1.62	17	1.31	21	1.62	67	5.15	-	-	14	1.08	1	0.08	9	0.69
指宿	2	0.67	65	21.67	-	-	-	-	1	0.50	10	5.00	-	-	1	0.50	-	-	3	1.50
加世田	11	1.83	84	14.00	-	-	1	0.33	-	-	11	3.67	-	-	6	2.00	-	-	1	0.33
伊集院	8	1.60	69	13.80	2	0.67	-	-	-	-	1	0.33	1	0.33	1	0.33	-	-	-	-
川薩	15	2.14	134	19.14	3	0.75	-	-	4	1.00	15	3.75	1	0.25	4	1.00	-	-	2	0.50
出水	1	0.20	56	11.20	-	-	1	0.33	-	-	1	0.33	-	-	3	1.00	-	-	1	0.33
大口	-	-	8	4.00	1	1.00	-	-	-	-	-	-	-	-	-	-	-	-	-	-
始良	18	1.64	99	9.00	10	1.43	3	0.43	-	-	14	2.00	-	-	5	0.71	1	0.14	2	0.29
志布志	23	4.60	49	9.80	2	0.67	-	-	6	2.00	10	3.33	-	-	-	-	-	-	1	0.33
鹿屋	30	3.75	125	15.63	3	0.60	4	0.80	3	0.60	50	10.00	1	0.20	4	0.80	-	-	4	0.80
西之表	3	1.50	43	21.50	-	-	-	-	1	1.00	-	-	-	-	2	2.00	-	-	-	-
屋久島	1	0.25	19	4.75	-	-	-	-	-	-	-	-	-	-	-	-	-	-	-	-
名瀬	18	3.60	28	5.60	1	0.33	-	-	3	1.00	-	-	-	-	-	-	-	-	-	-
徳之島	5	1.00	15	3.00	-	-	-	-	-	-	1	0.33	-	-	-	-	-	-	-	-

	ヘルパンギーナ		流行性耳下腺炎		急性出血性結膜炎		流行性角結膜炎		細菌性髄膜炎(真菌性を含む)		マイコプラズマ肺炎		クラミジア肺炎(オウム病を除く)		感染性胃腸炎(ロタウイルス)	
	報告数	定点当り	報告数	定点当り	報告数	定点当り	報告数	定点当り	報告数	定点当り	報告数	定点当り	報告数	定点当り	報告数	定点当り
総数	75	1.42	6	0.11	0	0.00	1	0.14	1	0.08	0	0.00	0	0.00	0	0.00
鹿児島市	28	2.15	-	-	-	-	-	-	1	1.00	-	-	-	-	-	-
指宿	3	1.50	-	-	-	-	-	-	-	-	-	-
加世田	5	1.67	-	-	-	-	-	-	-	-	-	-
伊集院	3	1.00	1	0.33	-	-	-	-	-	-	-	-
川薩	1	0.25	-	-	-	-	-	-	-	-	-	-	-	-	-	-
出水	20	6.67	1	0.33	-	-	-	-	-	-	-	-
大口	-	-	-	-	-	-	-	-	-	-	-	-
始良	1	0.14	1	0.14	-	-	1	1.00	-	-	-	-	-	-	-	-
志布志	-	-	-	-	-	-	-	-	-	-	-	-
鹿屋	11	2.20	2	0.40	-	-	-	-	-	-	-	-	-	-	-	-
西之表	-	-	-	-	-	-	-	-	-	-	-	-
屋久島	1	0.50	-	-	-	-	-	-	-	-	-	-
名瀬	2	0.67	1	0.33	-	-	-	-	-	-	-	-
徳之島	-	-	-	-	-	-	-	-	-	-	-	-

