

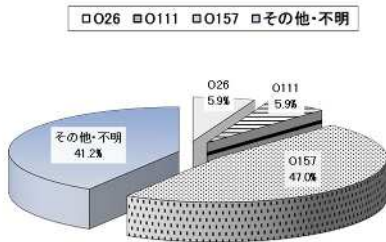
鹿児島県感染症情報

2023年 第33週報 (8月14日~8月20日)

発行：鹿児島県環境保健センター（内容に関するお問い合わせ：健康増進課感染症保健係）

※ 感染症のホームページアドレス <http://www.pref.kagoshima.jp/kenko-fukushi/kenko-iryu/kansen/index.html>

2023年における腸管出血性大腸菌感染症の届出数は、第33週時点で34例でした（2022年第33週時点は22例）。腸管出血性大腸菌感染症は、例年5月～10月に発生が多くなります。社会福祉施設等（特に保育所等）で発生があると、集団発生につながる場合がありますので、今後とも注意が必要です。



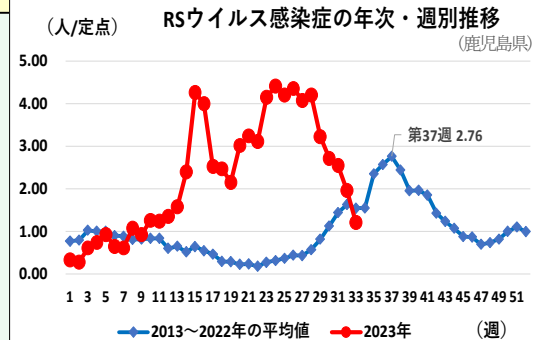
左図には腸管出血性大腸菌感染症の2023年第33週時点までの血清型別割合を示しています。

腸管出血性大腸菌に感染した人では、加熱不十分の食肉を食べているケースが多く見られます。家庭、飲食店、野外での焼肉料理の際、食肉等の食品は十分に加熱（中心温度75℃で1分間以上）してください。焼肉等では生肉を扱う箸と食べる箸とはきちんと使い分けてください。調理器具、手指の洗浄・消毒をしてください。特に、生肉を扱った後は十分に行ってください。

RSウイルス感染症は、従来は11月から翌1月にかけて流行がみられました。近年は7月頃から増加傾向となっていました。2023年は3月頃から増加し、第33週の定点当たり報告数は1.21と5週連続で減少しています。今後の動向に注意が必要です。

RSウイルスは「飛沫感染」と「接触感染」という感染経路で感染が広がっていくことが知られています。「飛沫感染」は咳やくしゃみで飛散したウイルスを含む飛沫で感染が広がります。「接触感染」というのはウイルスが付着した手や物（ドアノブ、手すり、机、コップなど）を介して感染が広がります。

予防方法として、石けんでの手洗い・アルコール消毒をすること、日常的に触れるドアノブや子どものおもちゃ等の消毒、鼻汁や咳の症状がある場合のマスク着用等があります。



第33週の定点把握対象疾患の動向をみると、県下の保健所で警戒域及び注意報域の疾患はありません。新型コロナウイルス感染症は3週連続で減少し、定点当たり報告数が10.89となり、前週比は0.83でした。インフルエンザは6週連続で減少し、定点当たり報告数が1.90となりました。

☆一～五類感染症(全数把握対象疾患)の発生状況

| | |
|-------|------------------------------|
| 一類感染症 | 発生報告なし |
| 二類感染症 | 結核2例（結核性リンパ節炎1例，無症状病原体保有者1例） |
| 三類感染症 | 発生報告なし |
| 四類感染症 | レジオネラ症1例，レプトスピラ症1例 |
| 五類感染症 | 梅毒4例 |

☆定点把握対象疾患の発生状況

- ・今週の定点医療機関は、インフルエンザ/COVID-19 定点 91，小児科定点 53 です。
- ・第33週の定点把握対象疾患の総報告数は1,534人で、前週より437人少ない報告数でした（4頁参照）。

・流行発生警戒報の基準値（開始基準値及び終息基準値）以上の保健所

該当なし

・流行発生注意報の基準値以上の保健所

該当なし

※ 週報発行後、医療機関、保健所から追加、訂正報告があり、全数・定点の数値が変更する場合があります。

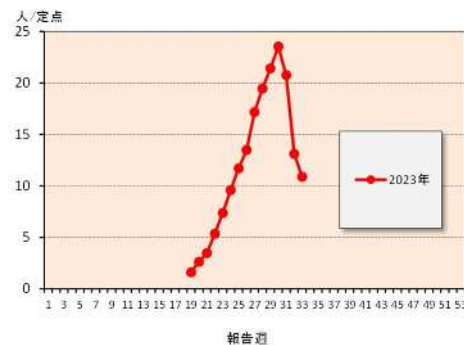
☆定点把握対象疾患（定点当たり報告数の上位3疾患の発生状況）

(1) 新型コロナウイルス感染症（COVID-19）

第33週のCOVID-19の報告数は991人で、前週より203人少なく、定点当たりの報告数は10.89であった。

年齢別では、10～14歳(102人)、30～39歳(97人)、50～59歳(84人)の順に多かった。

保健所別の定点当たり報告数は、鹿屋保健所（20.63）、指宿保健所（18.00）、西之表保健所（15.00）の順に多い。

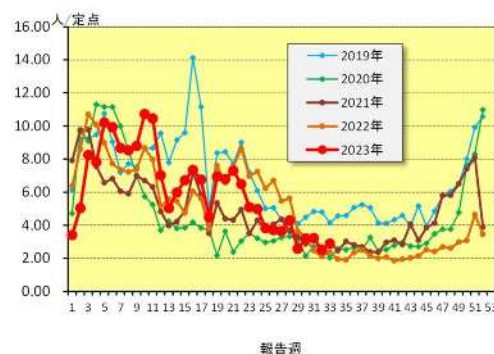


(2) 感染性胃腸炎

第33週の感染性胃腸炎の報告数は153人で、前週より20人多く、定点当たりの報告数は2.89であった。

年齢別では、1歳(25人)、2歳(17人)、10～14歳(16人)の順に多かった。

保健所別の定点当たり報告数は、鹿屋保健所(8.40)、指宿保健所(7.00)、鹿児島市保健所(4.62)の順に多い。

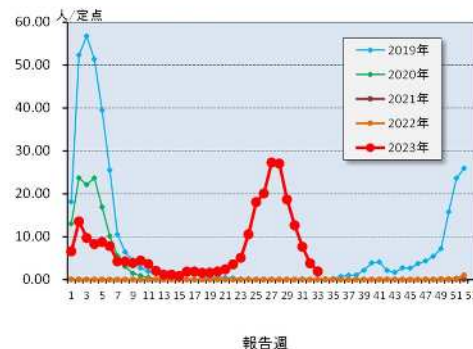


(3) インフルエンザ

第33週のインフルエンザの報告数は173人で、前週より171人少なく、定点当たりの報告数は1.90であった。

年齢別では、10～14歳(30人)、5歳、20～29歳(それぞれ16人)、3歳(13人)の順に多かった。

保健所別の定点当たり報告数は、川薩保健所(4.00)、屋久島保健所(3.00)、鹿児島市保健所(2.91)の順に多い。



【腸管出血性大腸菌感染症の年別血清型別数及び割合】

| 年 | 型別 | 026 | 0111 | 0157 | その他・不明 | 合計 |
|-------|----|------------|------------|------------|------------|----|
| 2019年 | | 20 (37.0%) | 2 (3.7%) | 13 (24.1%) | 19 (35.2%) | 54 |
| 2020年 | | 29 (70.7%) | 1 (2.5%) | 5 (12.2%) | 6 (14.6%) | 41 |
| 2021年 | | 11 (23.9%) | 14 (30.4%) | 14 (30.4%) | 7 (15.3%) | 46 |
| 2022年 | | 7 (20.0%) | 3 (8.5%) | 19 (54.3%) | 6 (17.2%) | 35 |
| 2023年 | | 2 (5.9%) | 2 (5.9%) | 16 (47.0%) | 14 (41.2%) | 34 |

※2023年は第33週時点における届出数及び割合です。

【新型コロナウイルスゲノム解析結果】

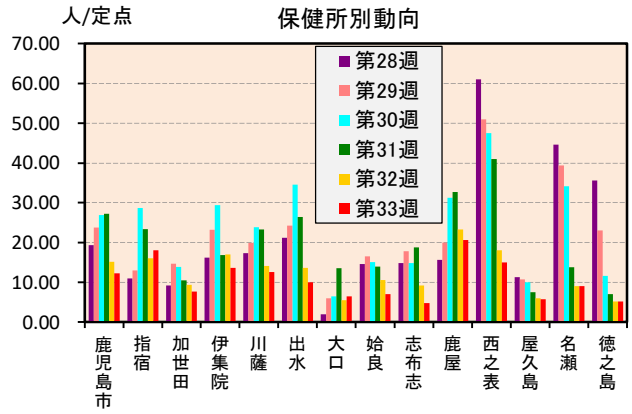
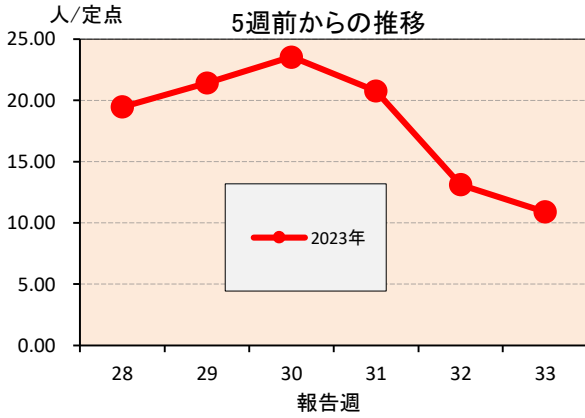
| ゲノム 確定日 | 確定数 | BA.2系統 | BA.5系統 | XBB系統 | XBB.1.9.1系統 | | | | XBB.1.16系統 | XBB.2.3系統 | 他 | 他 |
|--------------------|-----|-------------|-------------|---------------|--------------|--------------|--------------|-------------|---------------|--------------|--------------|-------------|
| | | | | | XBB.1.5系統 | XBB.1.9.1系統 | XBB.1.9.2系統 | EG.5系統 | | | | |
| 33週 (8/14～8/20) | 48 | 1 (2.1%) | 0 (0.0%) | 47 (97.9%) | 7 (14.6%) | 6 (12.5%) | 6 (12.5%) | 4 (8.3%) | 15 (31.3%) | 7 (14.6%) | 6 (12.5%) | 0 (0.0%) |

※ 詳細につきましては、以下 URL をご参照ください。

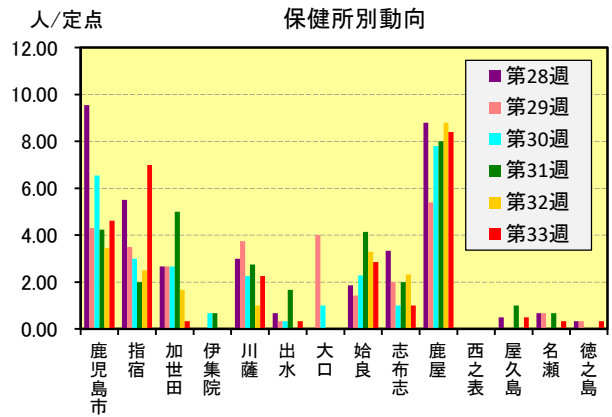
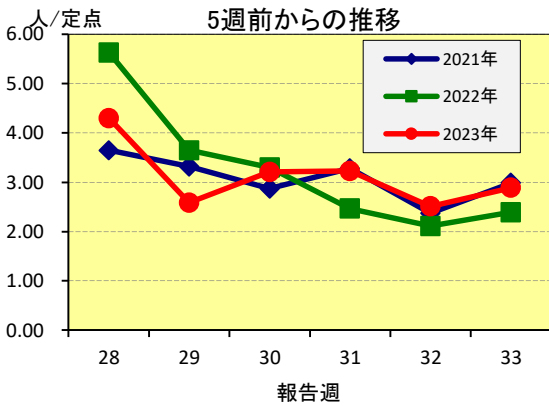
鹿児島県ホームページ (<https://www.pref.kagoshima.jp/kenko-fukushi/covid19/hassei/index.html#hennikabu>)

☆上位3疾患の5週間前からの定点あたり報告数及び保健所別動向

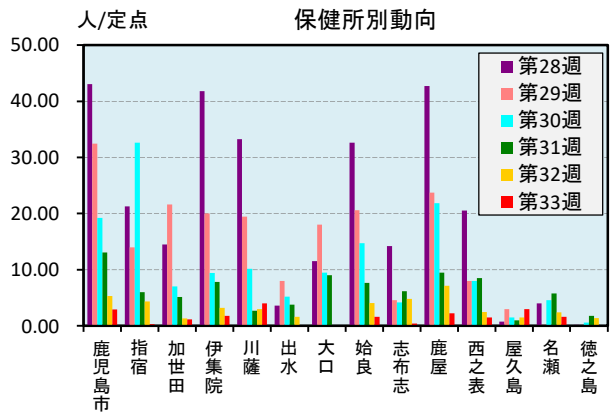
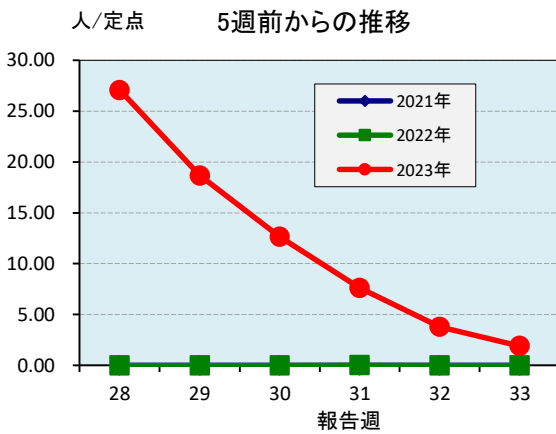
(1) 新型コロナウイルス感染症 (COVID-19)



(2) 感染性胃腸炎

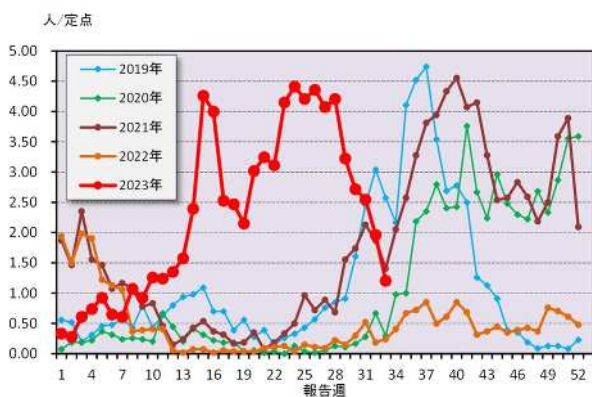


(3) インフルエンザ

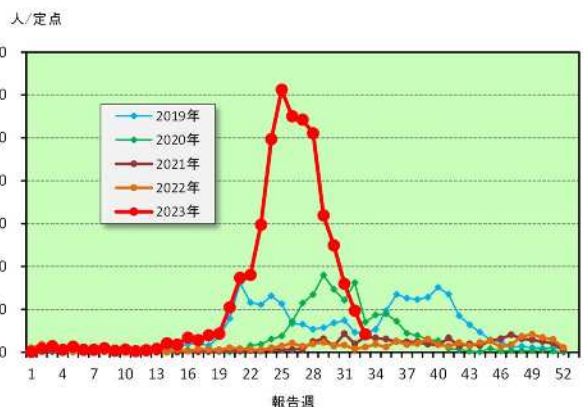


☆注目される感染症の発生状況

★ RS ウイルス感染症



★ ヘルパンギーナ



☆定点把握対象疾患の発生状況

| 2023年 | (報告週) | 第33週 | | |
|----------------------------------|------------------|----------|-------|------------------|
| 定点種別 | 定点報告疾患 | 報告数 | 定点当たり | 累積報告数 (2023年) |
| インフルエンザ/COVID-19定点 (内科・小児科定点) | インフルエンザ | 173 | 1.90 | 22,612 |
| | COVID-19 | 991 | 10.89 | 16,530 |
| 小児科定点 | ○ 咽頭結膜熱 | 24 | 0.45 | 936 |
| | ○ A群溶血性レンサ球菌咽頭炎 | 32 | 0.60 | 901 |
| | ○ 感染性胃腸炎 | 153 | 2.89 | 10,836 |
| | ○ 水痘 | 6 | 0.11 | 142 |
| | ○ 手足口病 | 26 | 0.49 | 936 |
| | 伝染性紅斑 | - | - | 46 |
| | 突発性発しん | 12 | 0.23 | 540 |
| | ヘルパンギーナ | 44 | 0.83 | 4,883 |
| | ○ 流行性耳下腺炎 | 5 | 0.09 | 114 |
| | RSウイルス感染症 | 64 | 1.21 | 4,028 |
| | 眼科定点 | 急性出血性結膜炎 | - | - |
| ○ 流行性角結膜炎 | | 4 | 0.57 | 108 |
| 基幹定点 | 細菌性髄膜炎(真菌性を含む) | - | - | 2 |
| | 無菌性髄膜炎 | - | - | 4 |
| | マイコプラズマ肺炎 | - | - | - |
| | クラミジア肺炎(オウム病は除く) | - | - | - |
| | 感染性胃腸炎(ロタウイルス) | - | 0.00 | - |
| 報告数合計 | | 1,534 | 0 | 62,620 |

○印は前週比増

☆5週間前からの疾患別報告数・定点当たり報告数

| | 5週間前 (2023年28週) | 4週間前 (2023年29週) | 3週間前 (2023年30週) | 2週間前 (2023年31週) | 1週間前 (2023年32週) | 今週 (2023年33週) |
|------------------|--------------------|--------------------|--------------------|--------------------|--------------------|------------------|
| インフルエンザ | 報告数 | 2,462 | 1,699 | 1,151 | 694 | 344 |
| | 定点当たり | 27.05 | 18.67 | 12.65 | 7.63 | 3.78 |
| COVID-19 | 報告数 | 1,771 | 1,949 | 2,142 | 1,889 | 1,194 |
| | 定点当たり | 19.46 | 21.42 | 23.54 | 20.76 | 13.12 |
| RSウイルス感染症 | 報告数 | 223 | 171 | 144 | 135 | 104 |
| | 定点当たり | 4.21 | 3.23 | 2.72 | 2.55 | 1.96 |
| 咽頭結膜熱 | 報告数 | 20 | 21 | 20 | 20 | 16 |
| | 定点当たり | 0.38 | 0.40 | 0.38 | 0.38 | 0.30 |
| A群溶血性レンサ球菌咽頭炎 | 報告数 | 25 | 17 | 28 | 27 | 29 |
| | 定点当たり | 0.47 | 0.32 | 0.53 | 0.51 | 0.55 |
| 感染性胃腸炎 | 報告数 | 228 | 137 | 170 | 171 | 133 |
| | 定点当たり | 4.30 | 2.58 | 3.21 | 3.23 | 2.51 |
| 水痘 | 報告数 | 1 | 5 | 2 | 2 | 4 |
| | 定点当たり | 0.02 | 0.09 | 0.04 | 0.04 | 0.08 |
| 手足口病 | 報告数 | 80 | 55 | 59 | 43 | 23 |
| | 定点当たり | 1.51 | 1.04 | 1.11 | 0.81 | 0.43 |
| 伝染性紅斑 | 報告数 | 3 | 2 | 2 | 1 | 1 |
| | 定点当たり | 0.06 | 0.04 | 0.04 | 0.02 | 0.02 |
| 突発性発しん | 報告数 | 16 | 16 | 15 | 19 | 15 |
| | 定点当たり | 0.30 | 0.30 | 0.28 | 0.36 | 0.28 |
| ヘルパンギーナ | 報告数 | 541 | 338 | 264 | 169 | 103 |
| | 定点当たり | 10.21 | 6.38 | 4.98 | 3.19 | 1.94 |
| 流行性耳下腺炎 | 報告数 | 8 | 2 | 2 | 1 | 3 |
| | 定点当たり | 0.15 | 0.04 | 0.04 | 0.02 | 0.06 |
| 急性出血性結膜炎 | 報告数 | - | - | - | - | - |
| | 定点当たり | - | - | - | - | - |
| 流行性角結膜炎 | 報告数 | 1 | 2 | 12 | 12 | 2 |
| | 定点当たり | 0.14 | 0.29 | 1.71 | 1.71 | 0.29 |
| 細菌性髄膜炎(真菌性を含む) | 報告数 | - | - | - | 2 | - |
| | 定点当たり | - | - | - | 0.17 | - |
| 無菌性髄膜炎 | 報告数 | - | - | - | - | - |
| | 定点当たり | - | - | - | - | - |
| マイコプラズマ肺炎 | 報告数 | - | - | - | - | - |
| | 定点当たり | - | - | - | - | - |
| クラミジア肺炎(オウム病は除く) | 報告数 | - | - | - | - | - |
| | 定点当たり | - | - | - | - | - |
| 感染性胃腸炎(ロタウイルス) | 報告数 | - | - | - | - | - |
| | 定点当たり | - | - | - | - | - |

疾病別保健所別患者報告数及び定点当たり報告数(男女合計)

2023年33週(08月14日～08月20日)

| 総数 | インフルエンザ | | COVID-19 | | RSウイルス感染症 | | 咽頭結膜熱 | | A群溶血性レンカ球菌咽頭炎 | | 感染性胃腸炎 | | 水痘 | | 手足口病 | | 伝染性紅斑 | | 突発性発しん | |
|------|---------|------|----------|-------|-----------|------|-------|------|---------------|------|--------|------|-----|------|------|------|-------|------|--------|------|
| | 報告数 | 定点当り | 報告数 | 定点当り | 報告数 | 定点当り | 報告数 | 定点当り | 報告数 | 定点当り | 報告数 | 定点当り | 報告数 | 定点当り | 報告数 | 定点当り | 報告数 | 定点当り | 報告数 | 定点当り |
| 鹿見島市 | 67 | 2.91 | 282 | 12.26 | 28 | 2.15 | 12 | 0.92 | 16 | 1.23 | 60 | 4.62 | 2 | 0.15 | 10 | 0.77 | - | - | 4 | 0.31 |
| 指宿 | 1 | 0.33 | - | - | - | - | - | - | - | - | 14 | 7.00 | - | - | - | - | - | - | - | - |
| 加世田 | 7 | 1.17 | 46 | 7.67 | 1 | 0.33 | 1 | 0.33 | - | - | 1 | 0.33 | - | - | 2 | 0.67 | - | - | - | - |
| 伊集院 | 9 | 1.80 | 68 | 13.60 | 3 | 1.00 | - | - | 2 | 0.67 | - | - | - | - | 2 | 0.67 | - | - | - | - |
| 川薩 | 28 | 4.00 | 88 | 12.57 | 8 | 2.00 | - | - | 4 | 1.00 | 9 | 2.25 | - | - | 2 | 0.50 | - | - | 2 | 0.50 |
| 出水 | - | - | 50 | 10.00 | 7 | 2.33 | 4 | 1.33 | 4 | 1.33 | 1 | 0.33 | - | - | 3 | 1.00 | - | - | - | - |
| 大口 | - | - | 13 | 6.50 | - | - | - | - | - | - | - | - | - | - | - | - | - | - | - | - |
| 始良 | 18 | 1.64 | 77 | 7.00 | 13 | 1.86 | - | - | - | - | 20 | 2.86 | - | - | 2 | 0.29 | - | - | 4 | 0.57 |
| 志布志 | 2 | 0.40 | 24 | 4.80 | - | - | 1 | 0.33 | - | - | 3 | 1.00 | - | - | 1 | 0.33 | - | - | - | - |
| 鹿屋 | 18 | 2.25 | 165 | 20.63 | 4 | 0.80 | 5 | 1.00 | 2 | 0.40 | 42 | 8.40 | 4 | 0.80 | 2 | 0.40 | - | - | 1 | 0.20 |
| 西之表 | 3 | 1.50 | 30 | 15.00 | - | - | - | - | 1 | 1.00 | - | - | - | - | 2 | 2.00 | - | - | 1 | 1.00 |
| 屋久島 | 12 | 3.00 | 23 | 5.75 | - | - | - | - | - | - | 1 | 0.50 | - | - | - | - | - | - | - | - |
| 名瀬 | 8 | 1.60 | 45 | 9.00 | - | - | - | - | 1 | 0.33 | 1 | 0.33 | - | - | - | - | - | - | - | - |
| 徳之島 | - | - | 26 | 5.20 | - | - | 1 | 0.33 | 2 | 0.67 | 1 | 0.33 | - | - | - | - | - | - | - | - |

| 総数 | ヘルパンギーナ | | 流行性耳下腺炎 | | 急性出血性結膜炎 | | 流行性角結膜炎 | | 細菌性髄膜炎(真菌性を除く) | | 無菌性髄膜炎 | | マイコプラズマ肺炎 | | クラミア肺炎(オウム病は除く) | | 感染性胃腸炎(ロタウイルス) | |
|------|---------|------|---------|------|----------|------|---------|------|----------------|------|--------|------|-----------|------|-----------------|------|----------------|------|
| | 報告数 | 定点当り | 報告数 | 定点当り | 報告数 | 定点当り | 報告数 | 定点当り | 報告数 | 定点当り | 報告数 | 定点当り | 報告数 | 定点当り | 報告数 | 定点当り | 報告数 | 定点当り |
| 鹿見島市 | 15 | 1.15 | 1 | 0.08 | - | - | - | - | - | - | - | - | - | - | - | - | - | - |
| 指宿 | - | - | - | - | ... | ... | ... | ... | - | - | - | - | - | - | - | - | - | - |
| 加世田 | 4 | 1.33 | - | - | ... | ... | ... | ... | - | - | - | - | - | - | - | - | - | - |
| 伊集院 | 4 | 1.33 | 1 | 0.33 | ... | ... | ... | ... | - | - | - | - | - | - | - | - | - | - |
| 川薩 | 2 | 0.50 | - | - | - | - | 3 | 3.00 | - | - | - | - | - | - | - | - | - | - |
| 出水 | 5 | 1.67 | - | - | ... | ... | ... | ... | - | - | - | - | - | - | - | - | - | - |
| 大口 | 1 | 1.00 | - | - | ... | ... | ... | ... | - | - | - | - | - | - | - | - | - | - |
| 始良 | 6 | 0.86 | 1 | 0.14 | - | - | 1 | 1.00 | - | - | - | - | - | - | - | - | - | - |
| 志布志 | - | - | - | - | ... | ... | ... | ... | - | - | - | - | - | - | - | - | - | - |
| 鹿屋 | 6 | 1.20 | 2 | 0.40 | - | - | - | - | - | - | - | - | - | - | - | - | - | - |
| 西之表 | - | - | - | - | ... | ... | ... | ... | - | - | - | - | - | - | - | - | - | - |
| 屋久島 | 1 | 0.50 | - | - | ... | ... | ... | ... | - | - | - | - | - | - | - | - | - | - |
| 名瀬 | - | - | - | - | ... | ... | ... | ... | - | - | - | - | - | - | - | - | - | - |
| 徳之島 | - | - | - | - | ... | ... | ... | ... | - | - | - | - | - | - | - | - | - | - |

年齢階級別疾病別患者報告数及び定点当たり報告数（男女合計）

2023年33週(08月14日～08月20日)

| (インフルエンザ定点報告疾病) | 合計 | 1歳 | | | | | | | | | | | | 20歳～ | | | | | | | | | | | |
|------------------|-----------------------------|------|-------|------|------|------|------|------|------|------|------|------|-------|-------|-------|-------|-------|-------|-------|-------|------|--|--|--|--|
| | | ～5ヶ月 | ～11ヶ月 | 1歳 | 2 | 3 | 4 | 5 | 6 | 7 | 8 | 9 | 10～14 | 15～19 | 20～29 | 30～39 | 40～49 | 50～59 | 60～69 | 70～79 | 80歳～ | | | | |
| インフルエンザ | 報告数 173 定点当り 1.90 | - | 1 | 9 | 8 | 13 | 8 | 16 | 10 | 8 | 12 | 30 | 4 | 16 | 11 | 6 | 10 | 2 | - | - | 1 | | | | |
| COVID-19 | 報告数 991 定点当り 10.89 | - | 0.01 | 0.10 | 0.09 | 0.14 | 0.09 | 0.18 | 0.11 | 0.09 | 0.13 | 0.33 | 0.04 | 0.18 | 0.12 | 0.07 | 0.11 | 0.02 | - | - | 0.01 | | | | |
| (小児科定点報告疾病) | 報告数 64 定点当り 1.21 | 15 | 17 | 20 | 5 | 3 | - | 1 | - | 1 | - | - | - | - | - | - | - | - | - | - | - | | | | |
| 咽頭結膜熱 | 報告数 24 定点当り 0.45 | - | - | 8 | 7 | 2 | 4 | 3 | - | - | - | - | - | - | - | - | - | - | - | - | - | | | | |
| A群溶血性レンカ球菌咽頭炎 | 報告数 32 定点当り 0.60 | - | - | 3 | 1 | 2 | 5 | 7 | 4 | 2 | 1 | 4 | - | 1 | - | - | - | - | - | - | - | | | | |
| 感染性胃腸炎 | 報告数 153 定点当り 2.89 | 2 | 11 | 25 | 17 | 14 | 10 | 12 | 10 | 9 | 8 | 16 | 3 | 7 | - | - | - | - | - | - | - | | | | |
| 水痘 | 報告数 6 定点当り 0.11 | - | - | 2 | 1 | 1 | - | 2 | - | - | - | - | - | - | - | - | - | - | - | - | - | | | | |
| 手足口病 | 報告数 26 定点当り 0.49 | - | 1 | 6 | 12 | 2 | 2 | 2 | 1 | - | - | - | - | - | - | - | - | - | - | - | - | | | | |
| 伝染性紅斑 | 報告数 - 定点当り - | - | - | - | - | - | - | - | 0.04 | 0.04 | 0.02 | - | - | - | - | - | - | - | - | - | - | | | | |
| 突発性発疹 | 報告数 12 定点当り 0.23 | 1 | 6 | 3 | 1 | 1 | - | - | - | - | - | - | - | - | - | - | - | - | - | - | - | | | | |
| ヘルパンギーナ | 報告数 44 定点当り 0.83 | - | 3 | 21 | 3 | 4 | 5 | - | 2 | 1 | 1 | 3 | - | - | - | - | - | - | - | - | - | | | | |
| 流行性耳下腺炎 | 報告数 5 定点当り 0.09 | - | - | - | - | 2 | 2 | - | - | 1 | - | 0.06 | - | - | - | - | - | - | - | - | - | | | | |
| (眼科定点報告疾病) | 報告数 - 定点当り - | - | - | - | - | - | - | - | - | - | - | - | - | - | - | - | - | - | - | - | - | | | | |
| 急性出血性結膜炎 | 報告数 4 定点当り 0.57 | - | - | - | - | - | - | 1 | - | - | - | - | - | - | 1 | - | 1 | - | - | - | - | | | | |
| 流行性角結膜炎 | 報告数 - 定点当り - | - | - | - | - | - | - | - | - | - | - | - | - | - | - | - | - | - | - | - | - | | | | |
| (基礎定点報告疾病) | 報告数 - 定点当り - | - | - | - | - | - | - | - | - | - | - | - | - | - | - | - | - | - | - | - | - | | | | |
| 細菌性髄膜炎(真菌性を含む) | 報告数 - 定点当り - | - | - | - | - | - | - | - | - | - | - | - | - | - | - | - | - | - | - | - | - | | | | |
| 無菌性髄膜炎 | 報告数 - 定点当り - | - | - | - | - | - | - | - | - | - | - | - | - | - | - | - | - | - | - | - | - | | | | |
| マイコプラズマ肺炎 | 報告数 - 定点当り - | - | - | - | - | - | - | - | - | - | - | - | - | - | - | - | - | - | - | - | - | | | | |
| クラミジア肺炎(オウム病を除く) | 報告数 - 定点当り - | - | - | - | - | - | - | - | - | - | - | - | - | - | - | - | - | - | - | - | - | | | | |
| 感染性胃腸炎(ロタウイルス) | 報告数 - 定点当り - | - | - | - | - | - | - | - | - | - | - | - | - | - | - | - | - | - | - | - | - | | | | |