

鹿児島県感染症情報

2023年 第30週報 (7月24日~7月30日)

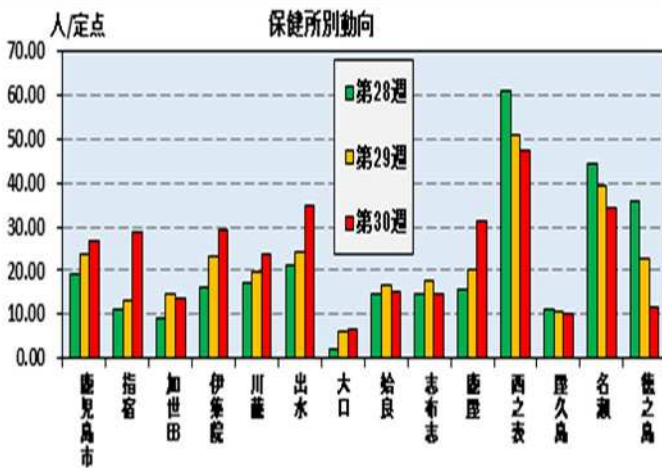
発行：鹿児島県環境保健センター（内容に関するお問い合わせ：健康増進課感染症保健係）

※ 感染症のホームページアドレス <http://www.pref.kagoshima.jp/kenko-fukushi/kenko-iryu/kansen/index.html>

世界的に蚊を媒介した感染症が多く発生し、特に熱帯・亜熱帯地域で広く流行しています。近年では、国際的な人の移動の活発化に伴い、国内での感染があまり見られない感染症が、海外から持ち込まれる事例も報告されています。

蚊が媒介する感染症としては、日本脳炎、デング熱、チクングニア熱、ジカウイルス感染症、ウエストナイル熱、マラリア等がその代表です。この中には本県でも過去に届出のあった感染症もあります。感染防止対策としては、肌を露出せず、長袖、長ズボンを着用してください。また、虫除けスプレーや蚊取り線香などの使用も効果的です。流行地域へ渡航される場合には、先述の感染予防策などについて、特に留意し行動してください。

今週の新型コロナウイルス感染症の定点当たり報告数は23.54(前週比1.10)でした。第28週から第30週の保健所別をみると、鹿児島市、指宿、伊集院、川薩、出水、大口、鹿屋が増加傾向となっています。今後の動向に注視してください。



2023年6月1日の世界保健機関(WHO)の報告(2023年5月28日時点)によれば、世界の累計患者数約7億6734万人、累計死者数約693万人といわれています。

【新型コロナウイルス感染症に感染した際の療養中の過ごし方】ご家族や同居されている方がいる場合は、可能であれば部屋を分け、できるだけ限られた方にお世話を頼むなど、周囲への感染防止対策に注意してください。療養中に症状が悪化した場合は、まずはご自身のかかりつけ医や検査を受けた医療機関へお問い合わせください。

第30週の定点把握対象疾患の動向をみると、RSウイルス感染症が2週連続、インフルエンザが3週連続、ヘルパンギーナが5週連続で減少しました。また、流行性角結膜炎(通称、はやり目)は川薩が10.00となり、警報レベル開始基準値の8.00を超えています。

☆一～五類感染症(全数把握対象疾患)の発生状況

一類感染症	発生報告なし
二類感染症	結核2例(肺結核1例, 無症状病原体保有者1例) 追加結核2例(第29週2例)
三類感染症	腸管出血性大腸菌感染症3例 (血清型別/毒素型別: O111/VT1(1例), O157/VT1VT2(2例))
四類感染症	日本紅斑熱1例
五類感染症	急性脳炎1例, 梅毒1例

☆定点把握対象疾患の発生状況

- ・今週の定点医療機関は、インフルエンザ/COVID-19 定点 **91**、小児科定点 **53** です。
- ・第30週の定点把握対象疾患の総報告数は4,011人で、前週より403人少ない報告数でした(4頁参照)。
- ・**流行発生警報**の基準値(開始基準値及び終息基準値)以上の保健所

【インフルエンザ(開始30.0, 終息10.0)】:鹿児島市(19.22), 指宿(32.67), 川薩(10.14), 始良(14.73), 鹿屋(21.88), 【ヘルパンギーナ(開始6.0, 終息2.0)】:鹿児島市(8.69), 加世田(4.67), 川薩(4.75), 出水(5.33), 始良(4.00), 鹿屋(10.20), 【流行性角結膜炎(開始8.0, 終息4.0)】:川薩(10.00)

- ・**流行発生注意報**の基準値以上の保健所 該当なし

※ 週報発行後、医療機関、保健所から追加、訂正報告があり、全数・定点の数値が変更する場合があります。

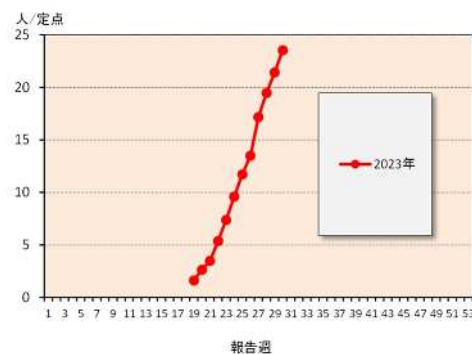
☆定点把握対象疾患（定点当たり報告数の上位3疾患の発生状況）

(1) 新型コロナウイルス感染症（COVID-19）

第30週のCOVID-19の報告数は2,142人で、前週より193人多く、定点当たりの報告数は23.54であった。

年齢別では、10～14歳(259人)、40～49歳(225人)、50～59歳(201人)の順に多かった。

保健所別の定点当たり報告数は、西之表保健所(47.50)、出水保健所(34.60)、名瀬保健所(34.20)の順に多い。

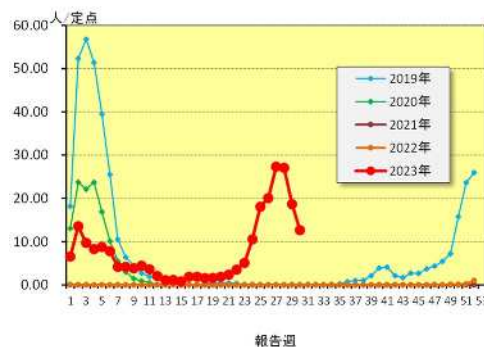


(2) インフルエンザ

第30週のインフルエンザの報告数は1,151人で、前週より548人少なく、定点当たりの報告数は12.65であった。

年齢別では、10～14歳(205人)、5歳(124人)、6歳(102人)の順に多かった。

保健所別の定点当たり報告数は、指宿保健所(32.67)、鹿屋保健所(21.88)、鹿児島市保健所(19.22)の順に多い。



(3) ヘルパンギーナ

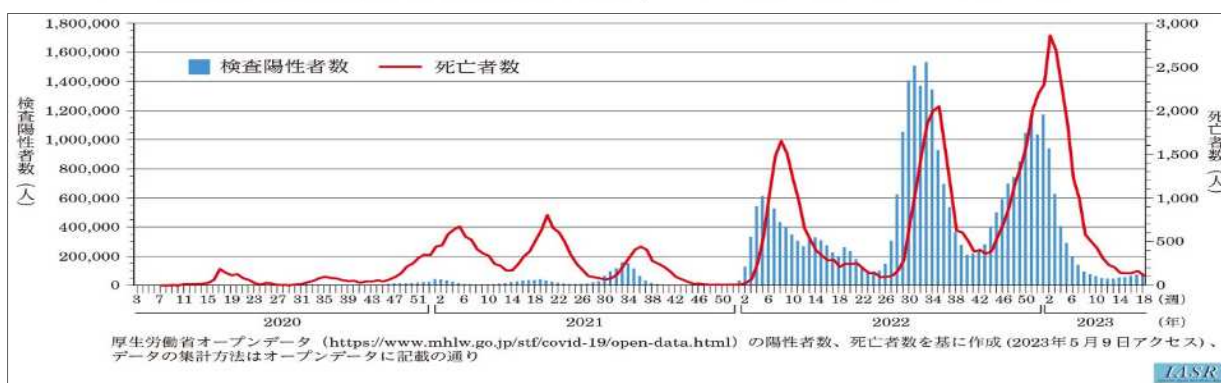
第30週のヘルパンギーナの報告数は264人で、前週より74人少なく、定点当たりの報告数は4.98であった。

年齢別では、1歳(66人)、2歳(60人)、3歳(39人)の順に多かった。

保健所別の定点当たり報告数は、鹿屋保健所(10.20)、鹿児島市保健所(8.69)、出水保健所(5.33)の順に多い。



COVID-19週別検査陽性者数と死亡者数の推移、2020年第3週～2023年第18週（全国）



【新型コロナウイルスゲノム解析結果】

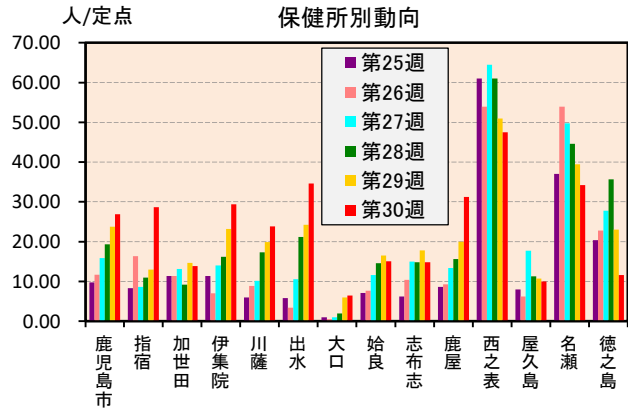
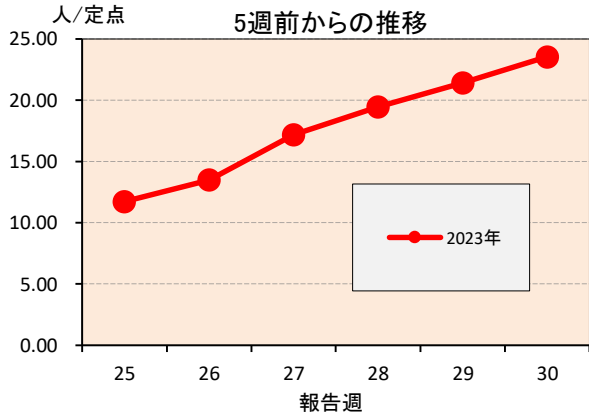
ゲノム 確定日	確定数	BA.2系統	BA.5系統	XBB系統						他	
				XBB.1.5系統	XBB.1.9.1系統	XBB.1.9.2系統	XBB.1.16系統	XBB.2.3系統	他		
30週 (7/24～7/30)	48	2 (4.2%)	1 (2.1%)	45 (93.8%)	6 (12.5%)	11 (22.9%)	11 (22.9%)	10 (20.8%)	4 (8.3%)	3 (6.3%)	(0.0%)

※ 詳細につきましては、以下 URL をご参照ください。

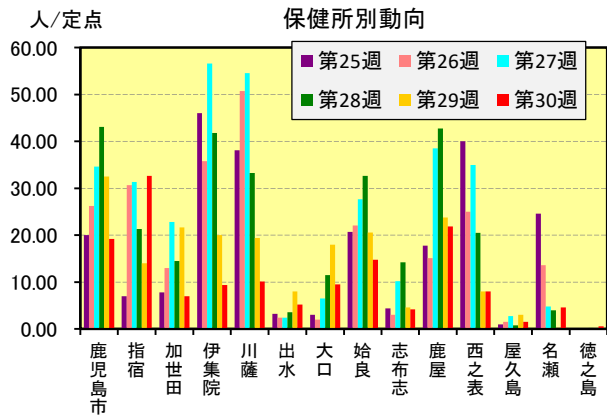
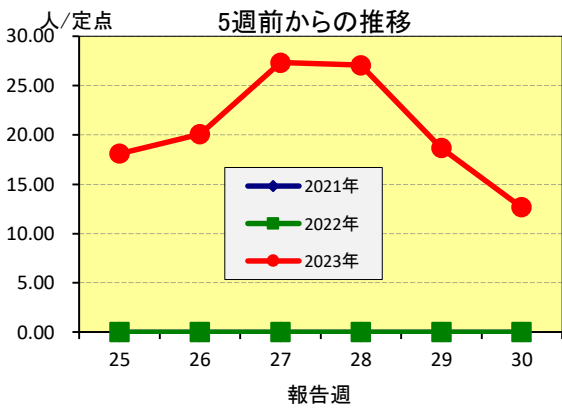
鹿児島県ホームページ (<https://www.pref.kagoshima.jp/kenko-fukushi/covid19/hassei/index.html#hemikabu>)

☆上位3疾患の5週間前からの定点あたり報告数及び保健所別動向

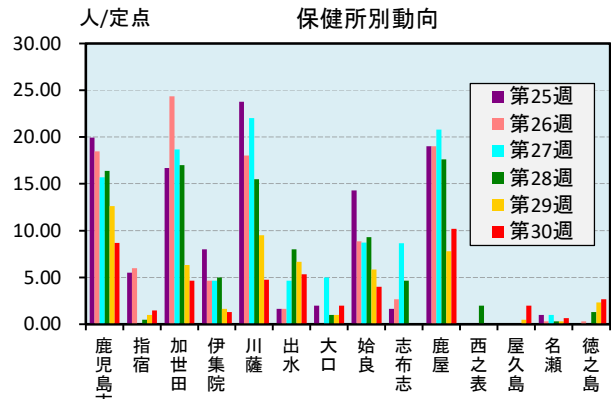
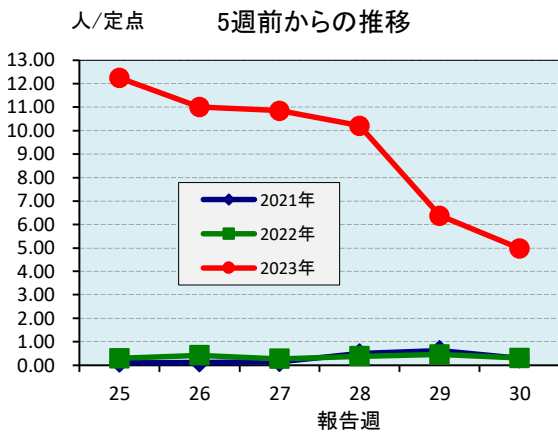
(1) 新型コロナウイルス感染症 (COVID-19)



(2) インフルエンザ

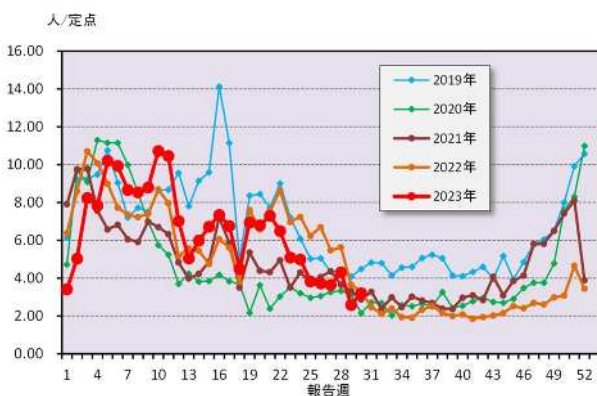


(3) ヘルパンギーナ

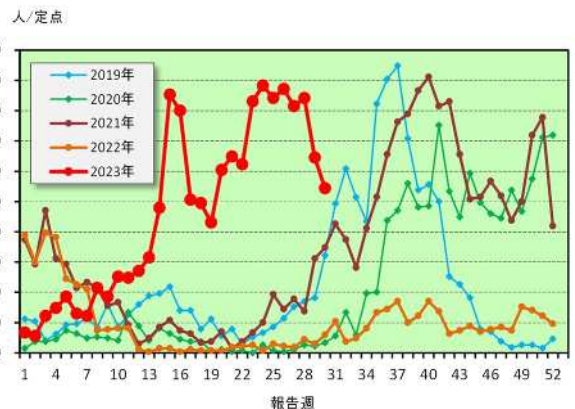


☆注目される感染症の発生状況

★ 感染性胃腸炎



★ RSウイルス感染症



☆定点把握対象疾患の発生状況

2023年	(報告週)	第30週		
定点種別	定点報告疾患	報告数	定点当り	累積報告数 (2023年)
インフルエンザ/COVID-19定点 (内科・小児科定点)	インフルエンザ	1,151	12.65	21,401
	○ COVID-19	2,142	23.54	12,456
小児科定点	咽頭結膜熱	20	0.38	876
	○ A群溶血性レンサ球菌咽頭炎	28	0.53	813
	○ 感染性胃腸炎	170	3.21	10,379
	水痘	2	0.04	130
	○ 手足口病	59	1.11	844
	伝染性紅斑	2	0.04	44
	突発性発しん	15	0.28	494
	ヘルパンギーナ	264	4.98	4,567
	流行性耳下腺炎	2	0.04	105
眼科定点	RSウイルス感染症	144	2.72	3,725
	急性出血性結膜炎	-	-	2
基幹定点	○ 流行性角結膜炎	12	1.71	90
	細菌性髄膜炎(真菌性を含む)	-	-	-
	無菌性髄膜炎	-	-	4
	マイコプラズマ肺炎	-	-	-
	クラミジア肺炎(オウム病は除く)	-	-	-
	感染性胃腸炎(ロタウイルス)	-	0.00	-
報告数合計		4,011	0	55,930

○印は前週比増

☆5週間前からの疾患別報告数・定点当たり報告数

	5週前 (2023年25週)	4週前 (2023年26週)	3週前 (2023年27週)	2週前 (2023年28週)	1週前 (2023年29週)	今週 (2023年30週)	
インフルエンザ	報告数	1,646	1,826	2,485	2,462	1,699	1,151
	定点当り	18.09	20.07	27.31	27.05	18.67	12.65
COVID-19	報告数	1,066	1,227	1,563	1,771	1,949	2,142
	定点当り	11.71	13.48	17.18	19.46	21.42	23.54
RSウイルス感染症	報告数	223	231	216	223	171	144
	定点当り	4.21	4.36	4.08	4.21	3.23	2.72
咽頭結膜熱	報告数	25	24	17	20	21	20
	定点当り	0.47	0.45	0.32	0.38	0.40	0.38
A群溶血性レンサ球菌咽頭炎	報告数	33	47	28	25	17	28
	定点当り	0.62	0.89	0.53	0.47	0.32	0.53
感染性胃腸炎	報告数	203	197	193	228	137	170
	定点当り	3.83	3.72	3.64	4.30	2.58	3.21
水痘	報告数	3	4	3	1	5	2
	定点当り	0.06	0.08	0.06	0.02	0.09	0.04
手足口病	報告数	48	65	81	80	55	59
	定点当り	0.91	1.23	1.53	1.51	1.04	1.11
伝染性紅斑	報告数	4	5	1	3	2	2
	定点当り	0.08	0.09	0.02	0.06	0.04	0.04
突発性発しん	報告数	18	9	11	16	16	15
	定点当り	0.34	0.17	0.21	0.30	0.30	0.28
ヘルパンギーナ	報告数	649	583	575	541	338	264
	定点当り	12.25	11.00	10.85	10.21	6.38	4.98
流行性耳下腺炎	報告数	4	4	5	8	2	2
	定点当り	0.08	0.08	0.09	0.15	0.04	0.04
急性出血性結膜炎	報告数	-	-	-	-	-	-
	定点当り	-	-	-	-	-	-
流行性角結膜炎	報告数	3	5	5	1	2	12
	定点当り	0.43	0.71	0.71	0.14	0.29	1.71
細菌性髄膜炎(真菌性を含む)	報告数	-	-	-	-	-	-
	定点当り	-	-	-	-	-	-
無菌性髄膜炎	報告数	-	-	-	-	-	-
	定点当り	-	-	-	-	-	-
マイコプラズマ肺炎	報告数	-	-	-	-	-	-
	定点当り	-	-	-	-	-	-
クラミジア肺炎(オウム病は除く)	報告数	-	-	-	-	-	-
	定点当り	-	-	-	-	-	-
感染性胃腸炎(ロタウイルス)	報告数	-	-	-	-	-	-
	定点当り	-	-	-	-	-	-

疾病別保健所別患者報告数及び定点点あたり報告数(男女合計)

2023年30週(07月24日～07月30日)

	インフルエンザ		COVID-19		RSウイルス感染症		咽頭結膜熱		A群溶血性レンサ球菌咽頭炎		感染性胃腸炎		水痘		手足口病		伝染性紅斑		突発性発しん	
	報告数	定点点あたり	報告数	定点点あたり	報告数	定点点あたり	報告数	定点点あたり	報告数	定点点あたり	報告数	定点点あたり	報告数	定点点あたり	報告数	定点点あたり	報告数	定点点あたり	報告数	定点点あたり
総数	1151	12.65	2142	23.54	144	2.72	20	0.38	28	0.53	170	3.21	2	0.04	59	1.11	2	0.04	15	0.28
鹿児島市	442	19.22	619	26.91	46	3.54	8	0.62	19	1.46	85	6.54	-	-	22	1.69	1	0.08	4	0.31
指宿	98	32.67	86	28.67	6	3.00	-	-	-	-	6	3.00	-	-	4	2.00	-	-	-	-
加世田	42	7.00	83	13.83	4	1.33	1	0.33	1	0.33	8	2.67	-	-	4	1.33	-	-	2	0.67
伊集院	47	9.40	147	29.40	4	1.33	2	0.67	-	-	2	0.67	-	-	1	0.33	-	-	3	1.00
川薩	71	10.14	167	23.86	3	0.75	1	0.25	5	1.25	9	2.25	-	-	6	1.50	-	-	1	0.25
出水	26	5.20	173	34.60	47	15.67	1	0.33	-	-	1	0.33	1	0.33	4	1.33	-	-	1	0.33
大口	19	9.50	13	6.50	7	7.00	-	-	-	-	1	1.00	-	-	-	-	-	-	-	-
始良	162	14.73	166	15.09	16	2.29	2	0.29	2	0.29	16	2.29	1	0.14	5	0.71	1	0.14	3	0.43
志布志	21	4.20	74	14.80	2	0.67	1	0.33	-	-	3	1.00	-	-	-	-	-	-	-	-
鹿屋	175	21.88	250	31.25	5	1.00	4	0.80	1	0.20	39	7.80	-	-	12	2.40	-	-	1	0.20
西之表	16	8.00	95	47.50	1	1.00	-	-	-	-	-	-	-	-	1	1.00	-	-	-	-
屋久島	6	1.50	40	10.00	-	-	-	-	-	-	-	-	-	-	-	-	-	-	-	-
名瀬	23	4.60	171	34.20	3	1.00	-	-	-	-	-	-	-	-	-	-	-	-	-	-
徳之島	3	0.60	58	11.60	-	-	-	-	-	-	-	-	-	-	-	-	-	-	-	-

	ヘルパンギーナ		流行性耳下腺炎		急性出血性結膜炎		流行性角結膜炎		細菌性髄膜炎(真菌性を含む)		無菌性髄膜炎		マイコプラズマ肺炎		クラミジア肺炎(オウム病除く)		感染性胃腸炎(ロタウイルス)	
	報告数	定点点あたり	報告数	定点点あたり	報告数	定点点あたり	報告数	定点点あたり	報告数	定点点あたり	報告数	定点点あたり	報告数	定点点あたり	報告数	定点点あたり	報告数	定点点あたり
総数	264	4.98	2	0.04	0	0.00	12	1.71	0	0.00	0	0.00	0	0.00	0	0.00	0	0.00
鹿児島市	113	8.69	1	0.08	-	-	-	-	-	-	-	-	-	-	-	-	-	-
指宿	3	1.50	-	-	-	-	-	-	-	-	-	-	-	-
加世田	14	4.67	-	-	-	-	-	-	-	-	-	-	-	-
伊集院	4	1.33	-	-	-	-	-	-	-	-	-	-	-	-
川薩	19	4.75	-	-	-	-	10	10.00	-	-	-	-	-	-	-	-	-	-
出水	16	5.33	-	-	-	-	-	-	-	-	-	-	-	-
大口	2	2.00	-	-	-	-	-	-	-	-	-	-	-	-
始良	28	4.00	-	-	-	-	2	2.00	-	-	-	-	-	-	-	-	-	-
志布志	-	-	-	-	-	-	-	-	-	-	-	-	-	-
鹿屋	51	10.20	-	-	-	-	-	-	-	-	-	-	-	-	-	-	-	-
西之表	-	-	-	-	-	-	-	-	-	-	-	-	-	-
屋久島	4	2.00	-	-
名瀬	2	0.67	1	0.33	-	-	-	-	-	-	-	-	-	-
徳之島	8	2.67	-	-

年齢階級別疾病別患者報告数及び定点当たり報告数（男女合計）
2023年30週(07月24日～07月30日)

(インフルエンザ定点報告 疾病)	合計	報告数 定点当り	1歳												合計							
			～5ヶ月	～11ヶ月	1歳	2	3	4	5	6	7	8	9	10～14		15～19	20～29	30～39	40～49	50～59	60～69	70～79
インフルエンザ	1,151	報告数 12.65	7	10	34	42	59	89	124	102	98	82	60	205	50	17	59	58	25	17	7	6
		定点当り	0.08	0.11	0.37	0.46	0.65	0.98	1.36	1.12	1.08	0.90	0.66	2.25	0.55	0.19	0.85	0.84	0.27	0.19	0.08	0.07
COVID-19	2,142	報告数 23.54	17	36	66	52	54	75	57	56	54	63	51	259	163	144	186	225	201	179	111	93
		定点当り	0.19	0.40	0.73	0.57	0.59	0.82	0.63	0.62	0.59	0.69	0.56	2.85	1.79	1.58	2.04	2.47	2.21	1.97	1.22	1.02
(小児科定点 報告疾病)			～5ヶ月	～11ヶ月	1歳	2	3	4	5	6	7	8	9	10～14	15～19	20歳～						
RSウイルス感染症	144	報告数 2.72	20	28	47	25	9	5	4	4	2	-	-	-	-	-	-	-	-	-	-	-
		定点当り	0.38	0.53	0.89	0.47	0.17	0.09	0.08	0.08	0.04	-	-	-	-	-	-	-	-	-	-	-
咽頭結膜熱	20	報告数 0.38	-	4	6	4	2	2	1	-	-	-	-	-	1	-	-	-	-	-	-	-
		定点当り	-	0.08	0.11	0.08	0.04	0.04	0.02	0.02	-	-	-	-	0.02	-	-	-	-	-	-	-
A群溶血性レンサ球菌咽頭炎	28	報告数 0.53	-	-	-	1	3	10	3	4	3	4	-	-	-	-	-	-	-	-	-	-
		定点当り	-	-	-	0.02	0.06	0.19	0.06	0.08	0.06	0.08	-	-	-	-	-	-	-	-	-	-
感染性胃腸炎	170	報告数 3.21	1	19	28	22	15	17	16	7	15	6	7	11	-	6	-	-	-	-	-	-
		定点当り	0.02	0.36	0.53	0.42	0.28	0.32	0.30	0.13	0.28	0.11	0.13	0.21	-	0.11	-	-	-	-	-	-
水痘	2	報告数 0.04	-	-	-	-	-	-	1	-	-	-	1	-	-	-	-	-	-	-	-	-
		定点当り	-	-	-	-	-	-	0.02	-	-	-	0.02	-	-	-	-	-	-	-	-	-
手足口病	59	報告数 1.11	-	5	26	15	3	3	2	2	1	1	-	1	-	-	-	-	-	-	-	-
		定点当り	-	0.09	0.49	0.28	0.06	0.06	0.04	0.04	0.02	0.02	-	0.02	-	-	-	-	-	-	-	-
伝染性紅斑	2	報告数 0.04	-	-	-	-	1	-	-	-	-	-	-	-	-	-	-	-	-	-	-	-
		定点当り	-	-	-	-	0.02	-	0.02	-	-	-	-	-	-	-	-	-	-	-	-	-
突発性発疹	15	報告数 0.28	-	2	9	4	-	-	-	-	-	-	-	-	-	-	-	-	-	-	-	-
		定点当り	-	0.04	0.17	0.08	-	-	-	-	-	-	-	-	-	-	-	-	-	-	-	-
ヘルパンギーナ	264	報告数 4.98	4	17	66	60	39	30	20	11	6	4	2	5	-	-	-	-	-	-	-	-
		定点当り	0.08	0.32	1.25	1.13	0.74	0.57	0.38	0.21	0.11	0.08	0.04	0.09	-	-	-	-	-	-	-	-
流行性耳下腺炎	2	報告数 0.04	-	-	1	-	1	-	-	-	-	-	-	-	-	-	-	-	-	-	-	-
		定点当り	-	-	0.02	-	0.02	-	-	-	-	-	-	-	-	-	-	-	-	-	-	-
(眼科定点報告 疾病)			～5ヶ月	～11ヶ月	1歳	2	3	4	5	6	7	8	9	10～14	15～19	20～29	30～39	40～49	50～59	60～69	70歳～	
急性出血性結膜炎	-	報告数 -	-	-	-	-	-	-	-	-	-	-	-	-	-	-	-	-	-	-	-	-
		定点当り	-	-	-	-	-	-	-	-	-	-	-	-	-	-	-	-	-	-	-	-
流行性角結膜炎	12	報告数 1.71	-	-	-	-	-	1	-	-	-	-	-	1	2	4	1	1	1	1	1	-
		定点当り	-	-	-	-	-	0.14	-	-	-	-	-	0.14	0.29	0.57	0.14	0.14	0.14	0.14	0.14	-
(基準定点報告 疾病)			0歳	1～4	5～9	10～14	15～19	20～24	25～29	30～34	35～39	40～44	45～49	50～54	55～59	60～64	65～69	70歳～				
細菌性髄膜炎(真菌性を含む)	-	報告数 -	-	-	-	-	-	-	-	-	-	-	-	-	-	-	-	-	-	-	-	-
		定点当り	-	-	-	-	-	-	-	-	-	-	-	-	-	-	-	-	-	-	-	-
無菌性髄膜炎	-	報告数 -	-	-	-	-	-	-	-	-	-	-	-	-	-	-	-	-	-	-	-	-
		定点当り	-	-	-	-	-	-	-	-	-	-	-	-	-	-	-	-	-	-	-	-
マイコプラズマ肺炎	-	報告数 -	-	-	-	-	-	-	-	-	-	-	-	-	-	-	-	-	-	-	-	-
		定点当り	-	-	-	-	-	-	-	-	-	-	-	-	-	-	-	-	-	-	-	-
クラミジア肺炎(オカル病は除く)	-	報告数 -	-	-	-	-	-	-	-	-	-	-	-	-	-	-	-	-	-	-	-	-
		定点当り	-	-	-	-	-	-	-	-	-	-	-	-	-	-	-	-	-	-	-	-
感染性胃腸炎(ロタウイルス)	-	報告数 -	-	-	-	-	-	-	-	-	-	-	-	-	-	-	-	-	-	-	-	-
		定点当り	-	-	-	-	-	-	-	-	-	-	-	-	-	-	-	-	-	-	-	-