

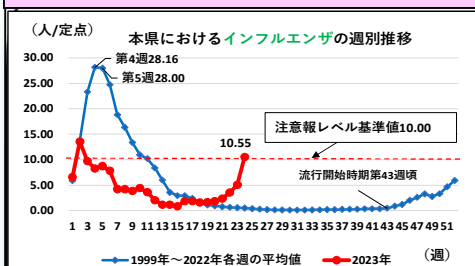
鹿児島県感染症情報

2023年 第24週報 (6月12日~6月18日)

発行：鹿児島県環境保健センター（内容に関するお問い合わせ：健康増進課感染症保健係）

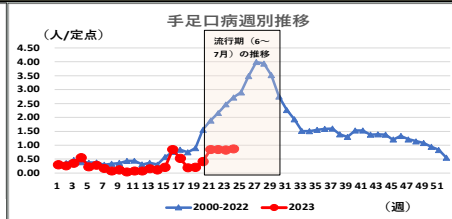
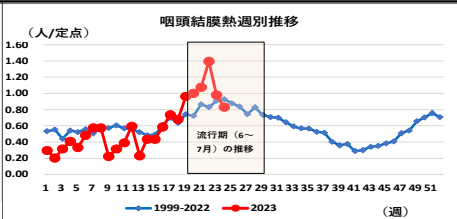
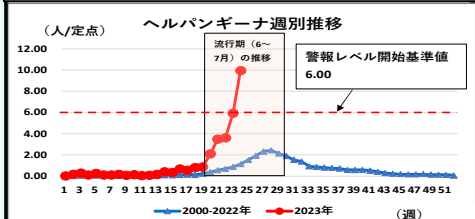
※ 感染症のホームページアドレス <http://www.pref.kagoshima.jp/kenko-fukushi/kenko-iryo/kansen/index.html>

県内にインフルエンザの流行発生注意報が発令されました。 定点当たりの報告数の県内平均値は10.55（注意報レベル基準値10.00）です。年齢別をみると、10～14歳（215人）、6歳（138人）、7歳（116人）の順となっています。



インフルエンザは第19週以降、6週連続で増加し、今週は県内平均値が流行発生注意報域となりました。保健所別では伊集院(24.60)、西之表(18.00)、鹿屋(16.00)の順となっています。インフルエンザの予防対策としては、①こまめに手洗いをする。②咳や鼻水が出る時はマスクをする。③鼻をかんだ紙は適切に処理する。④十分な休養とバランスの良い食事をとる。⑤室内を適度な湿度に保つ。⑥こまめに換気する。等を心がけてください。

県内にヘルパンギーナの流行発生警報が発令されました。 定点当たり報告数の県内平均値は9.94（警報レベル開始基準値6.00）です。ヘルパンギーナ、咽頭結膜熱（プール熱）、手足口病は6月から7月に流行する感染症です。



保育施設などの乳幼児の集団生活では感染を上げないために、職員と子ども達がしっかりと手洗いをするのが大切です。症状は数日～1週間ですぐに自然治癒しますが、ウイルスは、しばらく便などに排泄され、手洗いが不十分な時にはドアノブ等を介して感染が広がることもあります。タオルの共用は避けるようにし、感染拡大防止に努めてください。

第24週の新型コロナウイルス感染症(COVID-19)は名瀬、徳之島、西之表が高値となっています。年齢別をみると、10～14歳(178人)、40～49歳(92人)、30～39歳(72人)、50～59歳(70人)の順に多くなっています。

☆一～五類感染症(全数把握対象疾患)の発生状況

一類感染症	発生報告なし
二類感染症	結核4例(肺結核2例, 結核性胸膜炎1例, 結核性リンパ節炎1例)
三類感染症	腸管出血性大腸菌感染症5例(血清型別/毒素型別: 型不明/VT1(1例), O157/VT1(1例), O157/VT1VT2(3例))
四類感染症	日本紅斑熱1例, レジオネラ症2例 追加レジオネラ症1例(第15週)
五類感染症	侵襲性インフルエンザ菌感染症1例, 劇症型溶血性レンサ球菌感染症1例, 梅毒4例 追加梅毒1例(第23週)

☆定点把握対象疾患の発生状況

- ・今週の定点医療機関は、インフルエンザ/COVID-19 定点 **91**、小児科定点 **53** です。
- ・第24週の定点把握対象疾患の総報告数は3,028人で、前週より920人多い報告数でした(4頁参照)。

・流行発生警報の基準値(開始基準値及び終息基準値)以上の保健所

【咽頭結膜熱(開始3.0, 終息1.0)】: 出水(1.67)

【ヘルパンギーナ(開始6.0, 終息2.0)】: 鹿児島市(19.23), 加世田(8.67), 鹿屋(15.80), 川薩(8.75), 始良(15.43)

・流行発生注意報の基準値以上の保健所

【インフルエンザ(基準値10.0)】: 鹿児島市(12.35), 伊集院(24.60), 鹿屋(16.00), 西之表(18.00), 名瀬(15.60), 川薩(12.29), 始良(14.00)

※ 週報発行後、医療機関、保健所から追加、訂正報告があり、全数・定点の数値が変更する場合があります。

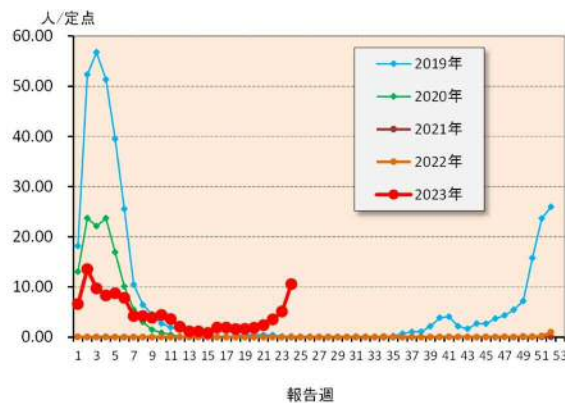
☆定点把握対象疾患（定点当たり報告数の上位3疾患の発生状況）

(1) インフルエンザ

第24週のインフルエンザの報告数は960人で、前週より496人多く、定点当たりの報告数は10.55であった。

年齢別では、10～14歳(215人)、6歳(138人)、7歳(116人)の順に多かった。

保健所別の定点当たり報告数は、伊集院保健所(24.60)、西之表保健所(18.00)、鹿屋保健所(16.00)の順に多い。



(2) ヘルパンギーナ

第24週のヘルパンギーナの報告数は527人で、前週より212人多く、定点当たりの報告数は9.94であった。

年齢別では、1歳(125人)、2歳(114人)、3歳(92人)の順に多かった。

保健所別の定点当たり報告数は、鹿児島市保健所(19.23)、鹿屋保健所(15.80)、始良保健所(15.43)の順に多い。

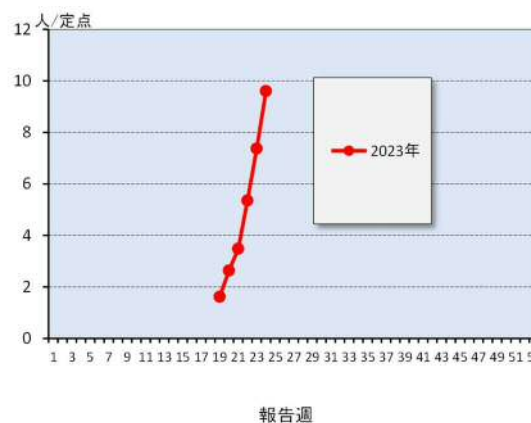


(3) 新型コロナウイルス感染症 (COVID-19)

第24週のCOVID-19の報告数は874人で、前週より203人多く、定点当たりの報告数は9.60であった。

年齢別では、10～14歳(178人)、40～49歳(92人)、30～39歳(72人)の順に多かった。

保健所別の定点当たり報告数は、名瀬保健所(24.00)、徳之島保健所(22.40)、西之表保健所(14.50)の順に多い。



【新型コロナウイルスゲノム解析結果】

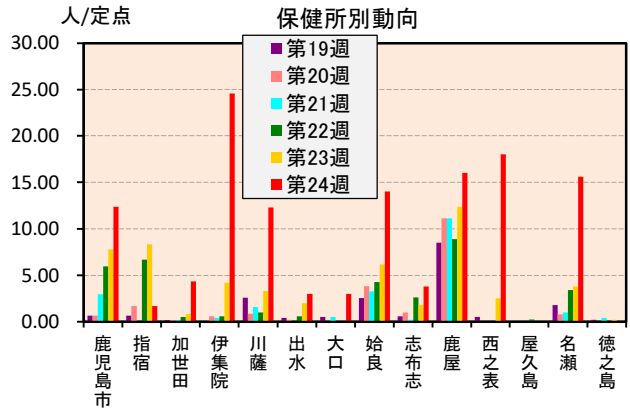
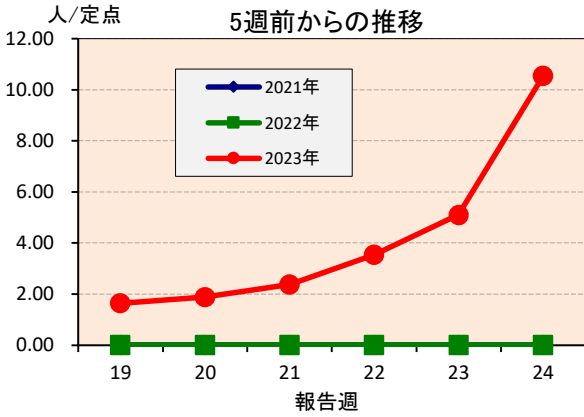
ゲノム 確定日	確定数	BA.2系統	BA.5系統	XBB系統			他	
				XBB.1.5系統	XBB.1.9.2系統	XBB.1.16系統		
24週 (6/12～6/18)	47	7 (14.9%)	3 (6.4%)	36 (76.6%)	6 (12.8%)	9 (19.1%)	16 (34.0%)	1 (2.1%)

※ 詳細につきましては、以下URLをご参照ください。

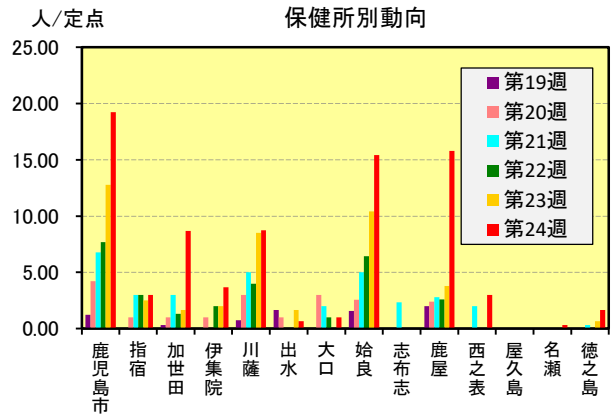
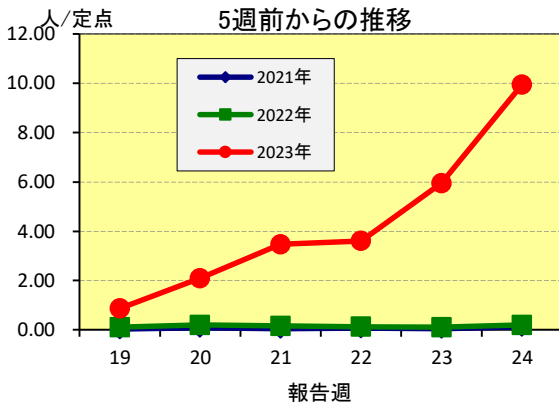
鹿児島県ホームページ (<https://www.pref.kagoshima.jp/kenko-fukushi/covid19/hassei/index.html#hernikabu>)

☆上位3疾患の5週間前からの定点あたり報告数及び保健所別動向

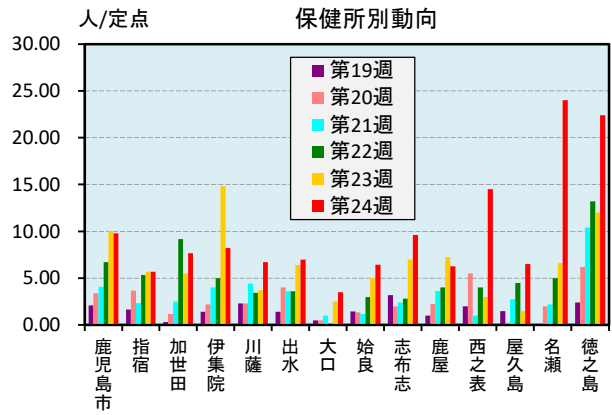
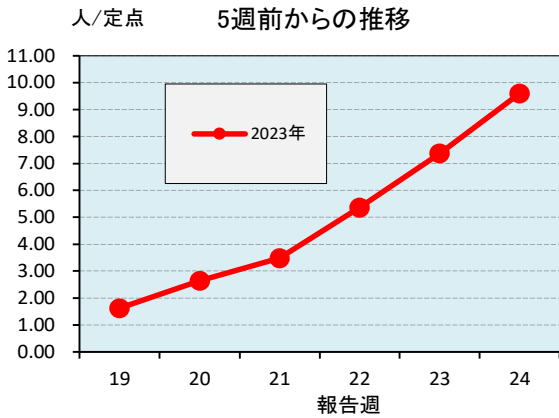
(1) インフルエンザ



(2) ヘルパンギーナ

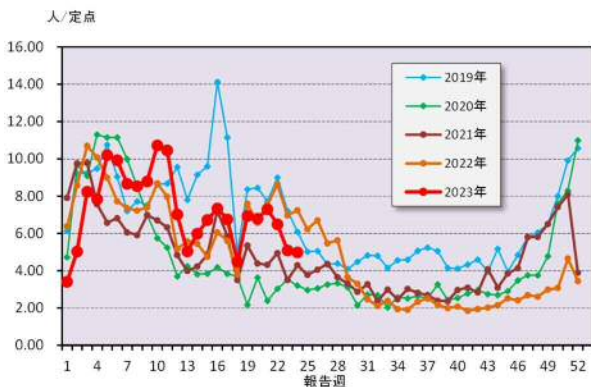


(3) 新型コロナウイルス感染症 (COVID-19)

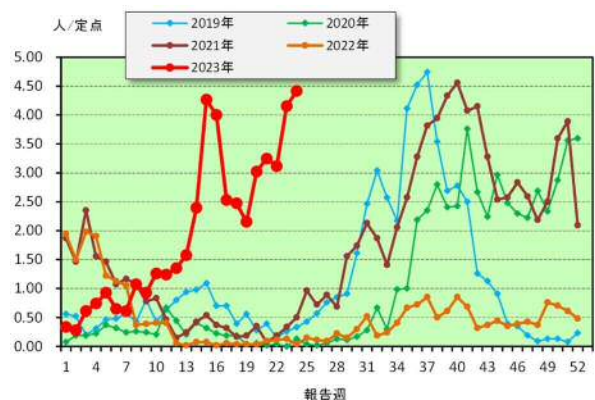


☆注目される感染症の発生状況

★ 感染性胃腸炎



★ RSウイルス感染症



☆定点把握対象疾患の発生状況

2023年	(報告週)	第24週		
定点種別	定点報告疾患	報告数	定点当たり	累積報告数 (2023年)
インフルエンザ/COVID-19定点 (内科・小児科定点)	○ インフルエンザ	960	10.55	10,132
	○ COVID-19	874	9.60	2,738
小児科定点	咽頭結膜熱	44	0.83	749
	A群溶血性レンサ球菌咽頭炎	34	0.64	635
	感染性胃腸炎	264	4.98	9,251
	○ 水痘	7	0.13	112
	○ 手足口病	46	0.87	456
	○ 伝染性紅斑	5	0.09	27
	○ 突発性発しん	24	0.45	409
	○ ヘルパンギーナ	527	9.94	1,617
	○ RSウイルス感染症	234	4.42	2,517
眼科定点	急性出血性結膜炎	-	-	2
	○ 流行性角結膜炎	3	0.43	62
基幹定点	細菌性髄膜炎(真菌性を含む)	-	-	-
	無菌性髄膜炎	-	-	4
	マイコプラズマ肺炎	-	-	-
	クラミジア肺炎(オウム病は除く)	-	-	-
	感染性胃腸炎(ロタウイルス)	-	0.00	-
報告数合計		3,028	0	28,791

○印は前週比増

☆5週間前からの疾患別報告数・定点当たり報告数

	5週前 (2023年19週)	4週前 (2023年 20週)	3週前 (2023年21 週)	2週前 (2023年22 週)	1週前 (2023年23 週)	今週 (2023年24週)
インフルエンザ	報告数	149	171	216	322	464
	定点当たり	1.64	1.88	2.37	3.54	5.10
COVID-19	報告数	148	240	317	488	671
	定点当たり	1.63	2.64	3.48	5.36	7.37
RSウイルス感染症	報告数	114	160	172	165	220
	定点当たり	2.15	3.02	3.25	3.11	4.15
咽頭結膜熱	報告数	51	53	57	74	52
	定点当たり	0.96	1.00	1.08	1.40	0.98
A群溶血性レンサ球菌咽頭炎	報告数	42	64	49	55	40
	定点当たり	0.79	1.21	0.92	1.04	0.75
感染性胃腸炎	報告数	368	360	387	344	270
	定点当たり	6.94	6.79	7.30	6.49	5.09
水痘	報告数	8	19	7	7	4
	定点当たり	0.15	0.36	0.13	0.13	0.08
手足口病	報告数	11	22	45	45	44
	定点当たり	0.21	0.42	0.85	0.85	0.83
伝染性紅斑	報告数	-	1	1	2	-
	定点当たり	-	0.02	0.02	0.04	-
突発性発しん	報告数	16	23	21	29	22
	定点当たり	0.30	0.43	0.40	0.55	0.42
ヘルパンギーナ	報告数	46	111	184	191	315
	定点当たり	0.87	2.09	3.47	3.60	5.94
流行性耳下腺炎	報告数	6	3	2	3	6
	定点当たり	0.11	0.06	0.04	0.06	0.11
急性出血性結膜炎	報告数	-	-	-	-	-
	定点当たり	-	-	-	-	-
流行性角結膜炎	報告数	6	4	1	2	-
	定点当たり	0.86	0.57	0.14	0.29	-
細菌性髄膜炎(真菌性を含む)	報告数	-	-	-	-	-
	定点当たり	-	-	-	-	-
無菌性髄膜炎	報告数	-	-	-	1	-
	定点当たり	-	-	-	0.08	-
マイコプラズマ肺炎	報告数	-	-	-	-	-
	定点当たり	-	-	-	-	-
クラミジア肺炎(オウム病は除く)	報告数	-	-	-	-	-
	定点当たり	-	-	-	-	-
感染性胃腸炎(ロタウイルス)	報告数	-	-	-	-	-
	定点当たり	-	-	-	-	-

疾病別保健所別患者報告数及び定点当たり報告数(男女合計)

2023年24週(06月12日～06月18日)

	インフルエンザ		COVID-19		RSウイルス感染症		咽頭結膜熱		A群溶血性レンサ球菌咽頭炎		感染性胃腸炎		水痘		手足口病		伝染性紅斑		突発性発しん	
	報告数	定点当り	報告数	定点当り	報告数	定点当り	報告数	定点当り	報告数	定点当り	報告数	定点当り	報告数	定点当り	報告数	定点当り	報告数	定点当り	報告数	定点当り
総数	960	10.55	874	9.60	234	4.42	44	0.83	34	0.64	264	4.98	7	0.13	46	0.87	5	0.09	24	0.45
鹿児島市	284	12.35	225	9.78	100	7.69	12	0.92	18	1.38	158	12.15	6	0.46	20	1.54	1	0.08	7	0.54
指宿	5	1.67	17	5.67	12	6.00	-	-	-	-	7	3.50	-	-	-	-	-	-	-	-
加世田	26	4.33	46	7.67	3	1.00	-	-	-	-	4	1.33	-	-	8	2.67	-	-	1	0.33
伊集院	123	24.60	41	8.20	6	2.00	5	1.67	1	0.33	1	0.33	-	-	-	-	-	-	2	0.67
川薩	86	12.29	47	6.71	15	3.75	5	1.25	-	-	11	2.75	-	-	2	0.50	-	-	4	1.00
出水	15	3.00	35	7.00	23	7.67	5	1.67	8	2.67	1	0.33	-	-	2	0.67	-	-	-	-
大口	6	3.00	7	3.50	7	7.00	-	-	-	-	-	-	-	-	-	-	-	-	-	-
始良	154	14.00	71	6.45	57	8.14	6	0.86	2	0.29	41	5.86	1	0.14	6	0.86	4	0.57	2	0.29
志布志	19	3.80	48	9.60	6	2.00	8	2.67	-	-	4	1.33	-	-	1	0.33	-	-	1	0.33
鹿屋	128	16.00	50	6.25	1	0.20	3	0.60	4	0.80	36	7.20	-	-	7	1.40	-	-	4	0.80
西之表	36	18.00	29	14.50	3	3.00	-	-	1	1.00	-	-	-	-	-	-	-	-	-	-
屋久島	-	-	26	6.50	-	-	-	-	-	-	-	-	-	-	-	-	-	-	-	-
名瀬	78	15.60	120	24.00	1	0.33	-	-	-	-	-	-	-	-	-	-	-	-	2	0.67
徳之島	-	-	112	22.40	-	-	-	-	-	-	1	0.33	-	-	-	-	-	-	1	0.33

	ヘルパンギーナ		流行性耳下腺炎		急性出血性結膜炎		流行性角結膜炎		細菌性髄膜炎(真菌性を含む)		無菌性髄膜炎		マイコプラズマ肺炎		クラミジア肺炎(オウム病は除く)		感染性胃腸炎(ロタウイルス)	
	報告数	定点当り	報告数	定点当り	報告数	定点当り	報告数	定点当り	報告数	定点当り	報告数	定点当り	報告数	定点当り	報告数	定点当り	報告数	定点当り
総数	527	9.94	6	0.11	0	0.00	3	0.43	0	0.00	0	0.00	0	0.00	0	0.00	0	0.00
鹿児島市	250	19.23	3	0.23	-	-	-	-	-	-	-	-	-	-	-	-	-	-
指宿	6	3.00	-	-	-	-	-	-	-	-	-	-	-	-
加世田	26	8.67	-	-	-	-	-	-	-	-	-	-	-	-
伊集院	11	3.67	-	-	-	-	-	-	-	-	-	-	-	-
川薩	35	8.75	-	-	-	-	2	2.00	-	-	-	-	-	-	-	-	-	-
出水	2	0.67	-	-	-	-	-	-	-	-	-	-	-	-
大口	1	1.00	-	-	-	-	-	-	-	-	-	-	-	-
始良	108	15.43	1	0.14	-	-	-	-	-	-	-	-	-	-	-	-	-	-
志布志	-	-	-	-	-	-	-	-	-	-	-	-	-	-
鹿屋	79	15.80	1	0.20	-	-	1	1.00	-	-	-	-	-	-	-	-	-	-
西之表	3	3.00	-	-	-	-	-	-	-	-	-	-	-	-
屋久島	-	-	-	-
名瀬	1	0.33	1	0.33	-	-	-	-	-	-	-	-	-	-
徳之島	5	1.67	-	-

年齢階級別疾病別患者報告数及び定点当たり報告数（男女合計）

2023年24週(06月12日～06月18日)

(インフルエンザ定点報告疾病)		合計	～5ヶ月	～11ヶ月	1歳	2	3	4	5	6	7	8	9	10～14	15～19	20～29	30～39	40～49	50～59	60～69	70～79	80歳～	
インフルエンザ	報告数	960	2	5	18	16	37	39	83	138	116	83	70	215	76	9	22	21	4	6	-	-	
	定点当たり	10.55	0.02	0.05	0.20	0.18	0.41	0.43	0.91	1.52	1.27	0.91	0.77	2.36	0.84	0.10	0.24	0.23	0.04	0.07	-	-	
COVID-19	報告数	874	9	12	12	6	10	17	12	28	33	46	39	178	53	54	72	92	70	62	25	44	
	定点当たり	9.60	0.10	0.13	0.13	0.07	0.11	0.19	0.13	0.31	0.36	0.51	0.43	1.96	0.58	0.59	0.79	1.01	0.77	0.68	0.27	0.48	
(小児科定点報告疾病)		合計	～5ヶ月	～11ヶ月	1歳	2	3	4	5	6	7	8	9	10～14	15～19	20歳～							
RSウイルス感染症	報告数	234	28	33	88	41	25	14	5	-	-	-	-	-	-	-	-	-	-	-	-	-	
	定点当たり	4.42	0.53	0.62	1.66	0.77	0.47	0.26	0.09	-	-	-	-	-	-	-	-	-	-	-	-	-	
咽頭結膜熱	報告数	44	-	4	20	7	7	2	3	-	1	-	-	-	-	-	-	-	-	-	-	-	
	定点当たり	0.83	-	0.08	0.38	0.13	0.13	0.04	0.06	-	0.02	-	-	-	-	-	-	-	-	-	-	-	
A群溶血性レンサ球菌咽頭炎	報告数	34	-	-	2	1	3	7	7	2	4	1	2	5	-	-	-	-	-	-	-	-	
	定点当たり	0.64	-	-	0.04	0.02	0.06	0.13	0.13	0.04	0.08	0.02	0.04	0.09	-	-	-	-	-	-	-	-	
感染性胃腸炎	報告数	264	-	14	34	27	32	33	35	16	17	9	15	24	2	6	-	-	-	-	-	-	
	定点当たり	4.98	-	0.26	0.64	0.51	0.60	0.62	0.66	0.30	0.32	0.17	0.28	0.45	0.04	0.11	-	-	-	-	-	-	
水痘	報告数	7	-	1	-	1	2	1	1	-	-	1	-	-	-	-	-	-	-	-	-	-	
	定点当たり	0.13	-	0.02	-	0.02	0.04	0.02	0.02	-	-	0.02	-	-	-	-	-	-	-	-	-	-	
手足口病	報告数	46	-	4	20	8	5	3	3	1	-	1	1	-	-	-	-	-	-	-	-	-	
	定点当たり	0.87	-	0.08	0.38	0.15	0.09	0.06	0.06	0.02	-	0.02	0.02	-	-	-	-	-	-	-	-	-	
伝染性紅斑	報告数	5	-	-	4	1	-	-	-	-	-	-	-	-	-	-	-	-	-	-	-	-	
	定点当たり	0.09	-	-	0.08	0.02	-	-	-	-	-	-	-	-	-	-	-	-	-	-	-	-	
突発性発疹	報告数	24	-	3	12	7	2	-	-	-	-	-	-	-	-	-	-	-	-	-	-	-	
	定点当たり	0.45	-	0.06	0.23	0.13	0.04	-	-	-	-	-	-	-	-	-	-	-	-	-	-	-	
ヘルパンギーナ	報告数	527	5	27	125	114	92	65	56	20	11	3	5	4	-	-	-	-	-	-	-	-	
	定点当たり	9.94	0.09	0.51	2.36	2.15	1.74	1.23	1.06	0.38	0.21	0.06	0.09	0.08	-	-	-	-	-	-	-	-	
流行性耳下腺炎	報告数	6	-	1	-	-	-	1	-	-	2	1	1	-	-	-	-	-	-	-	-	-	
	定点当たり	0.11	-	0.02	-	-	-	0.02	-	-	0.04	0.02	0.02	-	-	-	-	-	-	-	-	-	
(眼科定点報告疾病)		合計	～5ヶ月	～11ヶ月	1歳	2	3	4	5	6	7	8	9	10～14	15～19	20～29	30～39	40～49	50～59	60～69	70歳～		
急性出血性結膜炎	報告数	-	-	-	-	-	-	-	-	-	-	-	-	-	-	-	-	-	-	-	-	-	-
	定点当たり	-	-	-	-	-	-	-	-	-	-	-	-	-	-	-	-	-	-	-	-	-	-
流行性角結膜炎	報告数	3	-	-	-	1	-	-	-	-	-	-	-	-	-	1	1	-	-	-	-	-	-
	定点当たり	0.43	-	-	-	0.14	-	-	-	-	-	-	-	-	-	0.14	0.14	-	-	-	-	-	-
(基幹定点報告疾病)		合計	0歳	1～4	5～9	10～14	15～19	20～24	25～29	30～34	35～39	40～44	45～49	50～54	55～59	60～64	65～69	70歳～					
細菌性髄膜炎(真菌性を含む)	報告数	-	-	-	-	-	-	-	-	-	-	-	-	-	-	-	-	-	-	-	-	-	-
	定点当たり	-	-	-	-	-	-	-	-	-	-	-	-	-	-	-	-	-	-	-	-	-	-
無菌性髄膜炎	報告数	-	-	-	-	-	-	-	-	-	-	-	-	-	-	-	-	-	-	-	-	-	-
	定点当たり	-	-	-	-	-	-	-	-	-	-	-	-	-	-	-	-	-	-	-	-	-	-
マイコプラズマ肺炎	報告数	-	-	-	-	-	-	-	-	-	-	-	-	-	-	-	-	-	-	-	-	-	-
	定点当たり	-	-	-	-	-	-	-	-	-	-	-	-	-	-	-	-	-	-	-	-	-	-
クラミジア肺炎(オウム病は除く)	報告数	-	-	-	-	-	-	-	-	-	-	-	-	-	-	-	-	-	-	-	-	-	-
	定点当たり	-	-	-	-	-	-	-	-	-	-	-	-	-	-	-	-	-	-	-	-	-	-
感染性胃腸炎(ロタウイルス)	報告数	-	-	-	-	-	-	-	-	-	-	-	-	-	-	-	-	-	-	-	-	-	-
	定点当たり	-	-	-	-	-	-	-	-	-	-	-	-	-	-	-	-	-	-	-	-	-	-