

鹿児島県感染症情報

2023年 第20週報 (5月15日~5月21日)

発行：鹿児島県環境保健センター（内容に関するお問い合わせ：健康増進課感染症保健係）

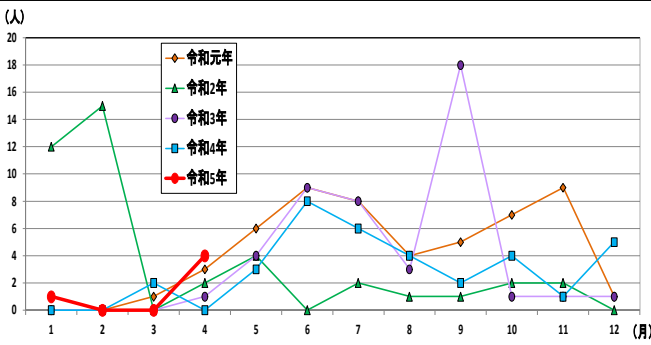
※ 感染症のホームページアドレス <http://www.pref.kagoshima.jp/kenko-fukushi/kenko-iryo/kansen/index.html>

新型コロナウイルス感染症後の症状（いわゆる後遺症）については、未だ不明な点が多く、国内外で様々な調査が行われています。これまでの国内外の調査によると、多くの人で症状が改善、又は罹患前の健康状態に戻る一方で、一部の症状が長引いたり、新たに症状が出現したりする人が一定程度いることが報告されています。

長引く主な症状としては、疲労感・倦怠感、息苦しさ、筋力低下、睡眠障害、思考力・集中力低下、脱毛が報告され、退院時までこれら症状が出現した患者の3割以上で診断6か月後にもこれらの症状が認められています。

長引く症状が1つでも存在すると、健康に関連したQOL（Quality of Life）は低下し、不安や抑うつ及び新型コロナウイルスに対する恐怖心が強まり、睡眠障害を自覚する傾向が強まることも報告されています。このため、後遺症の症状が疑われる場合などは、まずはかかりつけ医などに相談するようにしてください。

本県における腸管出血性大腸菌感染症の届出数は、平成23（2011）年、平成24（2012）年は年間100例を超える届出がありました。ここ2～3年は30～40例と減少傾向が続いています。しかしながら、本疾患は潜伏期間が2～14日と長く、原因が特定しにくいいため、感染が拡大し、集団事例につながりやすい危険性がありますので注意が必要です。



本疾患は例年5月から10月にかけて発生が多くなります。本疾患を予防するためには、①食肉等の食品は十分に加熱（中心温度75℃以上で1分間以上）してください。②焼肉等で生肉を扱う箸は食べる箸と使い分けしてください。③調理器具、手指の洗浄・消毒をしてください。特に生肉を扱った後は十分に行ってください。④患者からの二次感染を予防するため、普段から外出後、調理前や食事前、トイレの後には十分な手洗いを心がけてください。

水痘、ヘルパンギーナが急増しました。今後の動向に注視してください。

☆一～五類感染症(全数把握対象疾患)の発生状況

一類感染症	発生報告なし
二類感染症	結核4例（肺結核2例、結核性胸膜炎1例、無症状病原体保有者1例）
三類感染症	発生報告なし
四類感染症	日本紅斑熱1例、重症熱性血小板減少症候群（SFTS）1例
五類感染症	侵襲性肺炎球菌感染症2例、クロイツフェルト・ヤコブ病1例、梅毒4例、百日咳1例、侵襲性インフルエンザ菌感染症2例、急性脳炎1例、後天性免疫不全症候群（無症状病原体保有者）1例 追加梅毒1例（第19週）

☆定点把握対象疾患の発生状況

- ・今週の定点医療機関は、インフルエンザ/COVID-19 定点 91、小児科定点 53 です。
- ・第20週の定点把握対象疾患の総報告数は1231人で、前週より266人多い報告数でした（4頁参照）。
- ・流行発生警報の基準値（開始基準値及び終息基準値）以上の保健所
 - 【咽頭結膜熱（開始3.0、終息1.0）】：西之表(3.00)、【水痘（開始2.0、終息1.0）】：指宿(7.00)
- ・流行発生注意報の基準値以上の保健所
 - 【インフルエンザ（基準値10.0）】：鹿屋(11.13)

※ 週報発行後、医療機関、保健所から追加、訂正報告があり、全数・定点の数値が変更する場合があります。

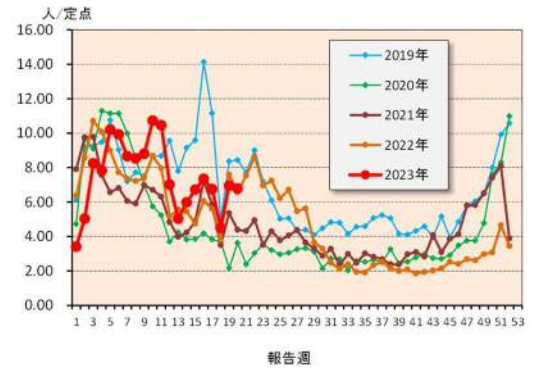
☆定点把握対象疾患（定点当たり報告数の上位3疾患の発生状況）

(1) 感染性胃腸炎

第20週の感染性胃腸炎の報告数は360人で、前週より8人少なく、定点当たりの報告数は6.79であった。

年齢別では、3歳(51人)、4歳(48人)、5歳(39人)の順に多かった。

保健所別の定点当たり報告数は、鹿児島市保健所(15.69)、始良保健所(7.57)、鹿屋保健所(7.00)の順に多い。

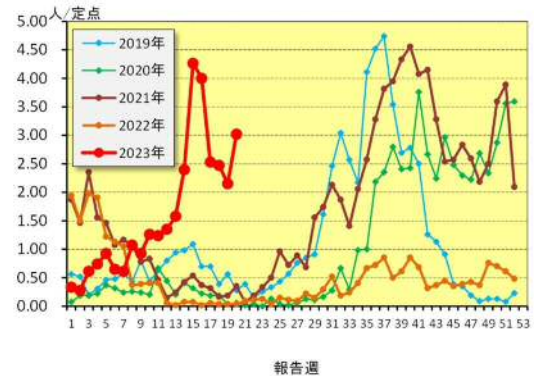


(2) RSウイルス感染症

第20週のRSウイルス感染症の報告数は160人で、前週より46人多く、定点当たりの報告数は3.02であった。

年齢別では、1歳(65人)、2歳(34人)、6～11ヶ月(22人)の順に多かった。

保健所別の定点当たり報告数は、鹿児島市保健所(6.00)、大口保健所、始良保健所(それぞれ5.00)、伊集院保健所(4.33)の順に多い。

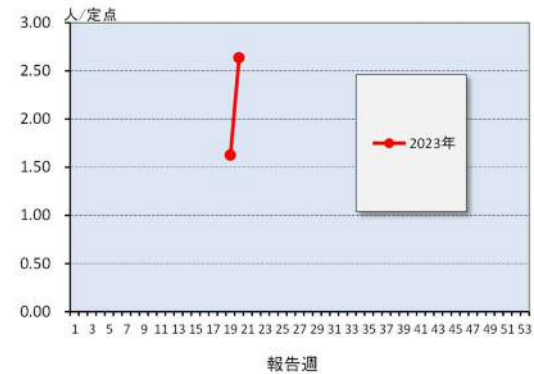


(3) 新型コロナウイルス感染症 (COVID-19)

第20週のCOVID-19の報告数は240人で、前週より92人多く、定点当たりの報告数は2.64であった。

年齢別では、10～14歳(42人)、30～39歳、40～49歳(それぞれ26人)、50～59歳、60～69歳(それぞれ20人)の順に多かった。

保健所別の定点当たり報告数は、徳之島保健所(6.20)、西之表保健所(5.50)、出水保健所(4.00)の順に多い。



【新型コロナウイルス感染症の後遺症に関する情報】

新型コロナウイルス感染症に感染された方へ

症状が長引く りかん
(罹患後症状)?

ことがあることを知っていますか?

新型コロナウイルス感染症にかかった後、ほとんどの方は時間経過とともに症状が改善します。いまだ不明な点が多いですが、一部の方で長引く症状(罹患後症状、いわゆる後遺症)があることがわかってきました。

りかん 罹患後症状の例			
疲労感・倦怠感	関節痛	筋肉痛	咳
喉痛	息切れ	閉塞	脱毛
記憶障害	集中力低下	頭暈	抑うつ
嗅覚障害	味覚障害	動悸	下痢
腰痛	聴覚障害	筋力低下	

(参考1) 新型コロナウイルス感染症診療の手引き 附属 鹿児島後遺症のマネジメント
URL: www.kag.jp/center/000882747.pdf

(参考2) 別紙(罹患後遺症)は、罹患後遺症について「新型コロナウイルスに罹患した人にも、少なくとも2カ月以上継続し、他の原因による原因として説明がつかないもの、罹患発症から3カ月経った時点にも見られる。」と定義しています。

症状が改善せず続く場合には…?
(新たに症状が出現した場合も含みます。)

**かかりつけ医等や
地域の医療機関に相談しましょう。**

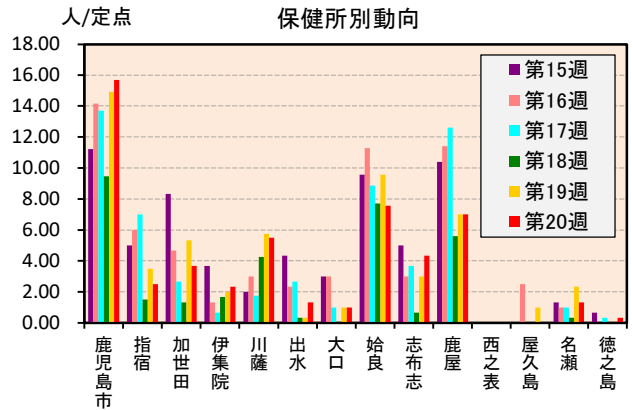
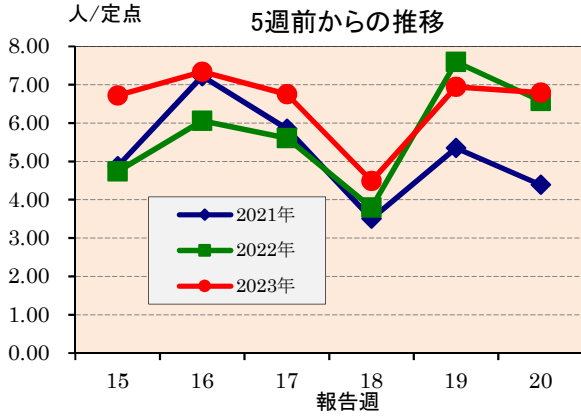
※ 自治体によっては、相談窓口を設けている場合や相談できる医療機関のリストをホームページで公開している場合があります。

厚生労働省

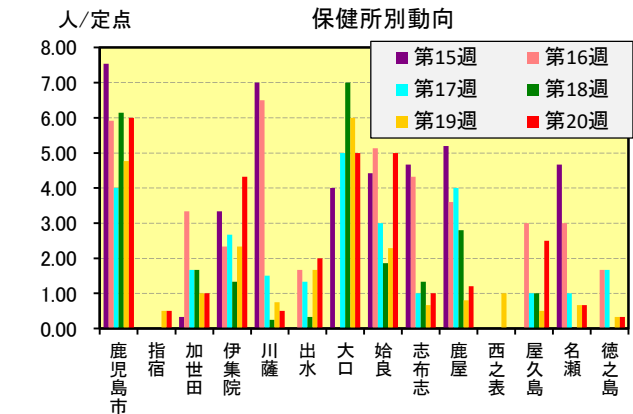
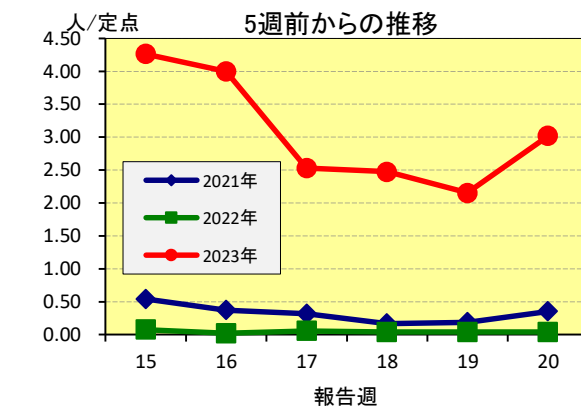
鹿児島県庁 15日作成

☆上位3疾患の5週間前からの定点あたり報告数及び保健所別動向

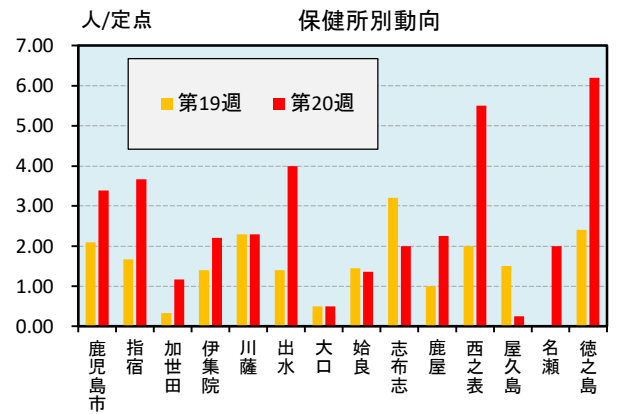
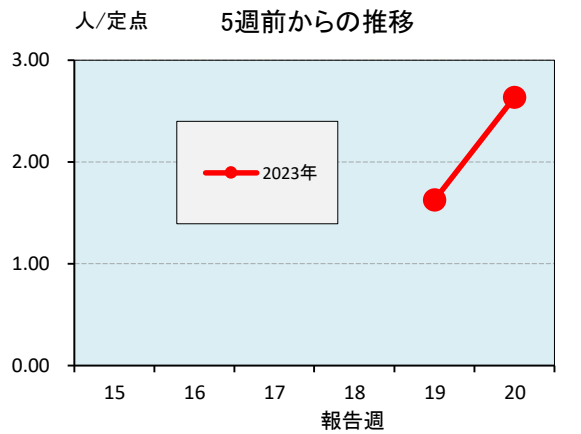
(1) 感染性胃腸炎



(2) RSウイルス感染症

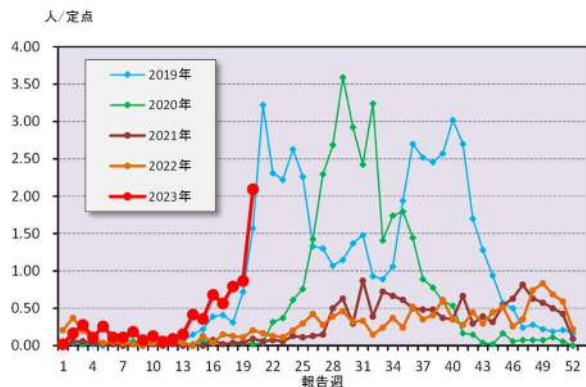


(3) 新型コロナウイルス感染症 (COVID-19)

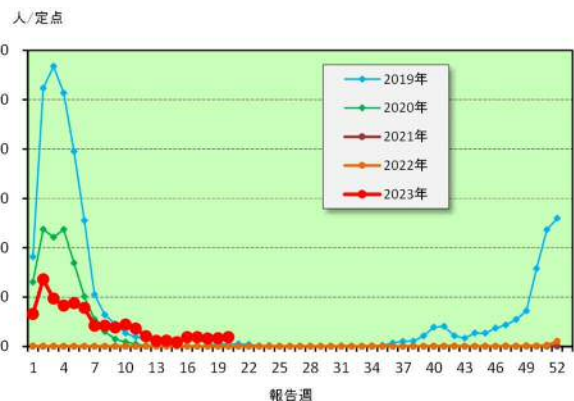


☆注目される感染症の発生状況

★ ヘルパンギーナ



★ インフルエンザ



☆定点把握対象疾患の発生状況

2023年	(報告週)	第20週		
定点種別	定点報告疾患	報告数	定点当り	累積報告数 (2023年)
インフルエンザ/COVID-19定点 (内科・小児科定点)	○ インフルエンザ	171	1.88	8,170
	○ COVID-19	240	2.64	388
小児科定点	○ 咽頭結膜熱	53	1.00	522
	○ A群溶血性レンサ球菌咽頭炎	64	1.21	457
	○ 感染性胃腸炎	360	6.79	7,986
	○ 水痘	19	0.36	87
	○ 手足口病	22	0.42	276
	○ 伝染性紅斑	1	0.02	19
	○ 突発性発しん	23	0.43	313
	○ ヘルパンギーナ	111	2.09	400
	○ RSウイルス感染症	3	0.06	63
眼科定点	○ 急性出血性結膜炎	160	3.02	1,726
	○ 流行性角結膜炎	-	-	2
基幹定点	○ 細菌性髄膜炎(真菌性を含む)	4	0.57	56
	○ 無菌性髄膜炎	-	-	-
	○ マイコプラズマ肺炎	-	-	3
	○ クラミジア肺炎(オウム病は除く)	-	-	-
	○ 感染性胃腸炎(ロタウイルス)	-	-	-
報告数合計		1,231	0	20,468

○印は前週比増

☆5週間前からの疾患別報告数・定点当たり報告数

	5週前 (2023年15週)	4週前 (2023年16週)	3週前 (2023年17週)	2週前 (2023年18週)	1週前 (2023年19週)	今週 (2023年20週)
インフルエンザ	報告数 75 定点当り 0.83	報告数 170 定点当り 1.89	報告数 170 定点当り 1.89	報告数 143 定点当り 1.59	報告数 149 定点当り 1.64	報告数 171 定点当り 1.88
COVID-19	報告数 - 定点当り -	報告数 - 定点当り -	報告数 - 定点当り -	報告数 - 定点当り -	報告数 148 定点当り 1.63	報告数 240 定点当り 2.64
RSウイルス感染症	報告数 226 定点当り 4.26	報告数 212 定点当り 4.00	報告数 134 定点当り 2.53	報告数 131 定点当り 2.47	報告数 114 定点当り 2.15	報告数 160 定点当り 3.02
咽頭結膜熱	報告数 23 定点当り 0.43	報告数 31 定点当り 0.58	報告数 39 定点当り 0.74	報告数 36 定点当り 0.68	報告数 51 定点当り 0.96	報告数 53 定点当り 1.00
A群溶血性レンサ球菌咽頭炎	報告数 26 定点当り 0.49	報告数 33 定点当り 0.62	報告数 29 定点当り 0.55	報告数 29 定点当り 0.55	報告数 42 定点当り 0.79	報告数 64 定点当り 1.21
感染性胃腸炎	報告数 356 定点当り 6.72	報告数 389 定点当り 7.34	報告数 358 定点当り 6.75	報告数 238 定点当り 4.49	報告数 368 定点当り 6.94	報告数 360 定点当り 6.79
水痘	報告数 5 定点当り 0.09	報告数 3 定点当り 0.06	報告数 7 定点当り 0.13	報告数 3 定点当り 0.06	報告数 8 定点当り 0.15	報告数 19 定点当り 0.36
手足口病	報告数 11 定点当り 0.21	報告数 45 定点当り 0.85	報告数 28 定点当り 0.53	報告数 10 定点当り 0.19	報告数 11 定点当り 0.21	報告数 22 定点当り 0.42
伝染性紅斑	報告数 - 定点当り -	報告数 2 定点当り 0.04	報告数 3 定点当り 0.06	報告数 1 定点当り 0.02	報告数 - 定点当り -	報告数 1 定点当り 0.02
突発性発しん	報告数 17 定点当り 0.32	報告数 17 定点当り 0.32	報告数 15 定点当り 0.28	報告数 15 定点当り 0.28	報告数 16 定点当り 0.30	報告数 23 定点当り 0.43
ヘルパンギーナ	報告数 19 定点当り 0.36	報告数 36 定点当り 0.68	報告数 30 定点当り 0.57	報告数 42 定点当り 0.79	報告数 46 定点当り 0.87	報告数 111 定点当り 2.09
流行性耳下腺炎	報告数 4 定点当り 0.08	報告数 5 定点当り 0.09	報告数 3 定点当り 0.06	報告数 7 定点当り 0.13	報告数 6 定点当り 0.11	報告数 3 定点当り 0.06
急性出血性結膜炎	報告数 - 定点当り -	報告数 - 定点当り -	報告数 - 定点当り -	報告数 - 定点当り -	報告数 - 定点当り -	報告数 - 定点当り -
流行性角結膜炎	報告数 2 定点当り 0.29	報告数 2 定点当り 0.29	報告数 5 定点当り 0.71	報告数 1 定点当り 0.14	報告数 6 定点当り 0.86	報告数 4 定点当り 0.57
細菌性髄膜炎(真菌性を含み)	報告数 - 定点当り -	報告数 - 定点当り -	報告数 - 定点当り -	報告数 - 定点当り -	報告数 - 定点当り -	報告数 - 定点当り -
無菌性髄膜炎	報告数 - 定点当り -	報告数 1 定点当り 0.08	報告数 1 定点当り 0.08	報告数 - 定点当り -	報告数 - 定点当り -	報告数 - 定点当り -
マイコプラズマ肺炎	報告数 - 定点当り -	報告数 - 定点当り -	報告数 - 定点当り -	報告数 - 定点当り -	報告数 - 定点当り -	報告数 - 定点当り -
クラミジア肺炎(オウム病は除く)	報告数 - 定点当り -	報告数 - 定点当り -	報告数 - 定点当り -	報告数 - 定点当り -	報告数 - 定点当り -	報告数 - 定点当り -
感染性胃腸炎(ロタウイルス)	報告数 - 定点当り -	報告数 - 定点当り -	報告数 - 定点当り -	報告数 - 定点当り -	報告数 - 定点当り -	報告数 - 定点当り -

疾病別保健所別患者報告数及び定点当たり報告数(男女合計)

2023年20週(05月15日～05月21日)

	インフルエンザ		COVID-19		RSウイルス感染症		咽頭結膜熱		A群溶血性レンサ球菌咽頭炎		感染性胃腸炎		水痘		手足口病		伝染性紅斑		突発性発しん	
	報告数	定点当り	報告数	定点当り	報告数	定点当り	報告数	定点当り	報告数	定点当り	報告数	定点当り	報告数	定点当り	報告数	定点当り	報告数	定点当り	報告数	定点当り
総数	171	1.88	240	2.64	160	3.02	53	1.00	64	1.21	360	6.79	19	0.36	22	0.42	1	0.02	23	0.43
鹿児島市	15	0.65	78	3.39	78	6.00	16	1.23	30	2.31	204	15.69	2	0.15	12	0.92	-	-	8	0.62
指宿	5	1.67	11	3.67	1	0.50	-	-	-	-	5	2.50	14	7.00	1	0.50	-	-	-	-
加世田	1	0.17	7	1.17	3	1.00	-	-	1	0.33	11	3.67	-	-	-	-	1	0.33	-	-
伊集院	3	0.60	11	2.20	13	4.33	1	0.33	8	2.67	7	2.33	1	0.33	2	0.67	-	-	1	0.33
川薩	6	0.86	16	2.29	2	0.50	2	0.50	2	0.50	22	5.50	-	-	1	0.25	-	-	1	0.25
出水	1	0.20	20	4.00	6	2.00	7	2.33	11	3.67	4	1.33	-	-	3	1.00	-	-	2	0.67
大口	-	-	1	0.50	5	5.00	-	-	-	-	1	1.00	-	-	-	-	-	-	-	-
始良	42	3.82	15	1.36	35	5.00	13	1.86	2	0.29	53	7.57	1	0.14	2	0.29	-	-	9	1.29
志布志	5	1.00	10	2.00	3	1.00	1	0.33	-	-	13	4.33	-	-	-	-	-	-	-	-
鹿屋	89	11.13	18	2.25	6	1.20	10	2.00	10	2.00	35	7.00	1	0.20	1	0.20	-	-	1	0.20
西之表	-	-	11	5.50	-	-	3	3.00	-	-	-	-	-	-	-	-	-	-	-	-
屋久島	-	-	1	0.25	5	2.50	-	-	-	-	-	-	-	-	-	-	-	-	-	-
名瀬	4	0.80	10	2.00	2	0.67	-	-	-	-	4	1.33	-	-	-	-	-	-	-	-
徳之島	-	-	31	6.20	1	0.33	-	-	-	-	1	0.33	-	-	-	-	-	-	1	0.33

	ヘルパンギーナ		流行性耳下腺炎		急性出血性結膜炎		流行性角結膜炎		細菌性髄膜炎(真菌性を含む)		無菌性髄膜炎		マイコプラズマ肺炎		クラミジア肺炎(オウム病は除く)		感染性胃腸炎(ロタウイルス)	
	報告数	定点当り	報告数	定点当り	報告数	定点当り	報告数	定点当り	報告数	定点当り	報告数	定点当り	報告数	定点当り	報告数	定点当り	報告数	定点当り
総数	111	2.09	3	0.06	0	0.00	4	0.57	0	0.00	0	0.00	0	0.00	0	0.00	0	0.00
鹿児島市	55	4.23	-	-	-	-	1	0.25	-	-	-	-	-	-	-	-	-	-
指宿	2	1.00	1	0.50	-	-	-	-	-	-	-	-	-	-
加世田	3	1.00	-	-	-	-	-	-	-	-	-	-	-	-
伊集院	3	1.00	-	-	-	-	-	-	-	-	-	-	-	-
川薩	12	3.00	-	-	-	-	3	3.00	-	-	-	-	-	-	-	-	-	-
出水	3	1.00	-	-	-	-	-	-	-	-	-	-	-	-
大口	3	3.00	-	-	-	-	-	-	-	-	-	-	-	-
始良	18	2.57	-	-	-	-	-	-	-	-	-	-	-	-	-	-	-	-
志布志	-	-	-	-	-	-	-	-	-	-	-	-	-	-
鹿屋	12	2.40	-	-	-	-	-	-	-	-	-	-	-	-	-	-	-	-
西之表	-	-	-	-	-	-	-	-	-	-	-	-	-	-
屋久島	-	-	1	0.50
名瀬	-	-	1	0.33	-	-	-	-	-	-	-	-	-	-
徳之島	-	-	-	-

年齢階級別疾病別患者報告数及び定点当たり報告数（男女合計）

2023年20週(05月15日～05月21日)

(インフルエンザ定点報告疾病)		合計	～5ヶ月	～11ヶ月	1歳	2	3	4	5	6	7	8	9	10～14	15～19	20～29	30～39	40～49	50～59	60～69	70～79	80歳～	
インフルエンザ	報告数	171	1	1	7	8	16	26	20	10	13	7	11	19	20	2	4	5	-	1	-	-	
	定点当り	1.88	0.01	0.01	0.08	0.09	0.18	0.29	0.22	0.11	0.14	0.08	0.12	0.21	0.22	0.02	0.04	0.05	-	0.01	-	-	
COVID-19	報告数	240	3	2	7	5	2	7	5	6	9	12	4	42	13	10	26	26	20	20	14	7	
	定点当り	2.64	0.03	0.02	0.08	0.05	0.02	0.08	0.05	0.07	0.10	0.13	0.04	0.46	0.14	0.11	0.29	0.29	0.22	0.22	0.15	0.08	
(小児科定点報告疾病)		合計	～5ヶ月	～11ヶ月	1歳	2	3	4	5	6	7	8	9	10～14	15～19	20歳～							
RSウイルス感染症	報告数	160	16	22	65	34	13	7	3	-	-	-	-	-	-	-	-	-	-	-	-	-	
	定点当り	3.02	0.30	0.42	1.23	0.64	0.25	0.13	0.06	-	-	-	-	-	-	-	-	-	-	-	-	-	
咽頭結膜熱	報告数	53	-	8	21	9	6	5	2	1	1	-	-	-	-	-	-	-	-	-	-	-	
	定点当り	1.00	-	0.15	0.40	0.17	0.11	0.09	0.04	0.02	0.02	-	-	-	-	-	-	-	-	-	-	-	
A群溶血性レンサ球菌咽頭炎	報告数	64	-	-	2	7	6	13	8	9	5	3	2	5	2	2	-	-	-	-	-	-	
	定点当り	1.21	-	-	0.04	0.13	0.11	0.25	0.15	0.17	0.09	0.06	0.04	0.09	0.04	0.04	-	-	-	-	-	-	
感染性胃腸炎	報告数	360	2	21	46	38	51	48	39	17	19	17	15	33	6	8	-	-	-	-	-	-	
	定点当り	6.79	0.04	0.40	0.87	0.72	0.96	0.91	0.74	0.32	0.36	0.32	0.28	0.62	0.11	0.15	-	-	-	-	-	-	
水痘	報告数	19	-	2	-	-	4	-	3	-	1	-	2	1	-	6	-	-	-	-	-	-	
	定点当り	0.36	-	0.04	-	-	0.08	-	0.06	-	0.02	-	0.04	0.02	-	0.11	-	-	-	-	-	-	
手足口病	報告数	22	1	3	12	-	-	2	3	-	1	-	-	-	-	-	-	-	-	-	-	-	
	定点当り	0.42	0.02	0.06	0.23	-	-	0.04	0.06	-	0.02	-	-	-	-	-	-	-	-	-	-	-	
伝染性紅斑	報告数	1	-	-	-	-	-	1	-	-	-	-	-	-	-	-	-	-	-	-	-	-	
	定点当り	0.02	-	-	-	-	-	0.02	-	-	-	-	-	-	-	-	-	-	-	-	-	-	
突発性発疹	報告数	23	-	9	11	3	-	-	-	-	-	-	-	-	-	-	-	-	-	-	-	-	
	定点当り	0.43	-	0.17	0.21	0.06	-	-	-	-	-	-	-	-	-	-	-	-	-	-	-	-	
ヘルパンギーナ	報告数	111	1	9	38	24	21	10	5	2	-	-	1	-	-	-	-	-	-	-	-	-	
	定点当り	2.09	0.02	0.17	0.72	0.45	0.40	0.19	0.09	0.04	-	-	0.02	-	-	-	-	-	-	-	-	-	
流行性耳下腺炎	報告数	3	-	-	-	1	-	1	1	-	-	-	-	-	-	-	-	-	-	-	-	-	
	定点当り	0.06	-	-	-	0.02	-	0.02	0.02	-	-	-	-	-	-	-	-	-	-	-	-	-	
(眼科定点報告疾病)		合計	～5ヶ月	～11ヶ月	1歳	2	3	4	5	6	7	8	9	10～14	15～19	20～29	30～39	40～49	50～59	60～69	70歳～		
急性出血性結膜炎	報告数	-	-	-	-	-	-	-	-	-	-	-	-	-	-	-	-	-	-	-	-	-	-
	定点当り	-	-	-	-	-	-	-	-	-	-	-	-	-	-	-	-	-	-	-	-	-	-
流行性角結膜炎	報告数	4	-	-	-	-	-	-	-	-	-	-	-	-	-	-	1	-	2	-	1	-	
	定点当り	0.57	-	-	-	-	-	-	-	-	-	-	-	-	-	-	0.14	-	0.29	-	0.14	-	
(基幹定点報告疾病)		合計	0歳	1～4	5～9	10～14	15～19	20～24	25～29	30～34	35～39	40～44	45～49	50～54	55～59	60～64	65～69	70歳～					
細菌性髄膜炎(真菌性を含む)	報告数	-	-	-	-	-	-	-	-	-	-	-	-	-	-	-	-	-	-	-	-	-	
	定点当り	-	-	-	-	-	-	-	-	-	-	-	-	-	-	-	-	-	-	-	-	-	
無菌性髄膜炎	報告数	-	-	-	-	-	-	-	-	-	-	-	-	-	-	-	-	-	-	-	-	-	
	定点当り	-	-	-	-	-	-	-	-	-	-	-	-	-	-	-	-	-	-	-	-	-	
マイコプラズマ肺炎	報告数	-	-	-	-	-	-	-	-	-	-	-	-	-	-	-	-	-	-	-	-	-	
	定点当り	-	-	-	-	-	-	-	-	-	-	-	-	-	-	-	-	-	-	-	-	-	
クラミジア肺炎(オウム病は除く)	報告数	-	-	-	-	-	-	-	-	-	-	-	-	-	-	-	-	-	-	-	-	-	
	定点当り	-	-	-	-	-	-	-	-	-	-	-	-	-	-	-	-	-	-	-	-	-	
感染性胃腸炎(ロタウイルス)	報告数	-	-	-	-	-	-	-	-	-	-	-	-	-	-	-	-	-	-	-	-	-	
	定点当り	-	-	-	-	-	-	-	-	-	-	-	-	-	-	-	-	-	-	-	-	-	