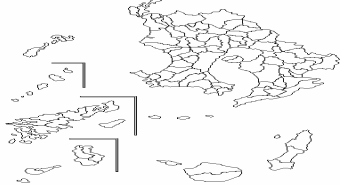


鹿児島県感染症情報



2006年

9月報

発行:鹿児島県環境保健センター

感染症のホームページアドレス

<http://www.pref.kagoshima.jp/home/kenkoka/kira/kansen/index.html>

県内の発生動向

9月の報告数は、性感染症定点から116人、基幹定点から25人の計141人であった。

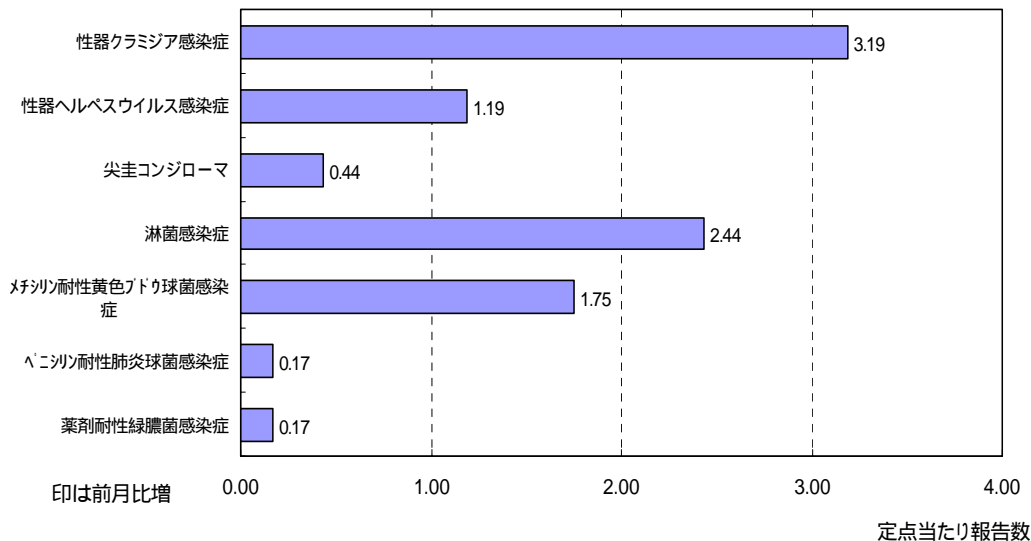
性感染症定点把握対象疾患の発生状況

- ・性感染症の定点把握対象疾患の報告数は、性器クラミジア感染症、性器ヘルペスウイルス感染症、淋菌感染症が前月より少なく、尖圭コンジローマは同数の報告であった。
- ・定点当たりの報告数は、性器クラミジア感染症が3.19(男2.13,女1.06)、性器ヘルペスウイルス感染症が1.19(男0.75,女0.44)、尖圭コンジローマが0.44(男0.13,女0.31)、淋菌感染症が2.44(男1.38,女1.06)であった。
- ・性別では、男性は性器クラミジア感染症(48.6%)、淋菌感染症(31.4%)、性器ヘルペスウイルス感染症(17.1%)、尖圭コンジローマ(2.9%)の順に多く、女性は性器クラミジア感染症、淋菌感染症(それぞれ37.0%)、性器ヘルペスウイルス感染症(15.2%)、尖圭コンジローマ(10.9%)の順に多かった。
- ・総報告数を年齢階級別で比較すると、20歳代(41.4%)、30歳代(25.9%)、50歳代(12.9%)、10歳代(11.2%)の順に多かった。

基幹定点把握対象疾患の発生状況

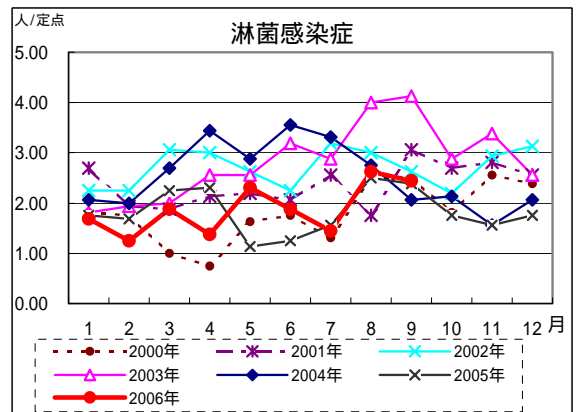
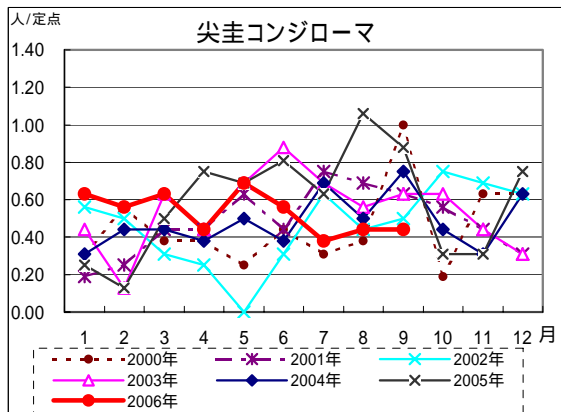
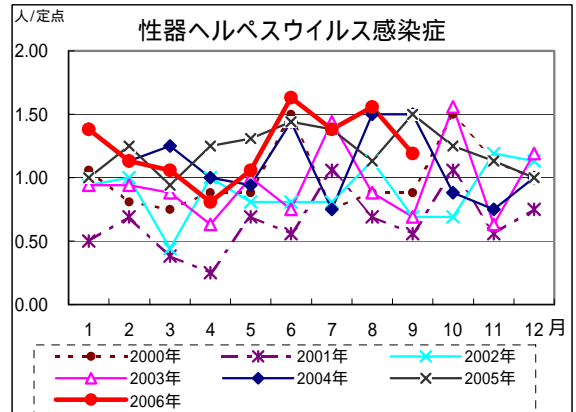
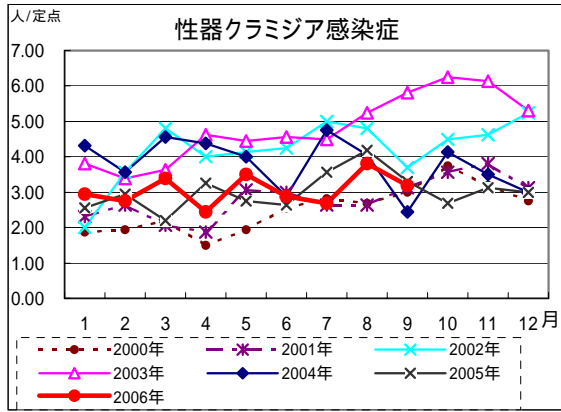
- ・定点当たりの報告数は、メチシリン耐性黄色ブドウ球菌感染症が1.75(男1.33,女0.42)、ペニシリン耐性肺炎球菌感染症が0.17(女のみ0.17)で、薬剤耐性緑膿菌感染症が0.17(男女ともそれぞれ0.08)であった。

感染症発生報告状況

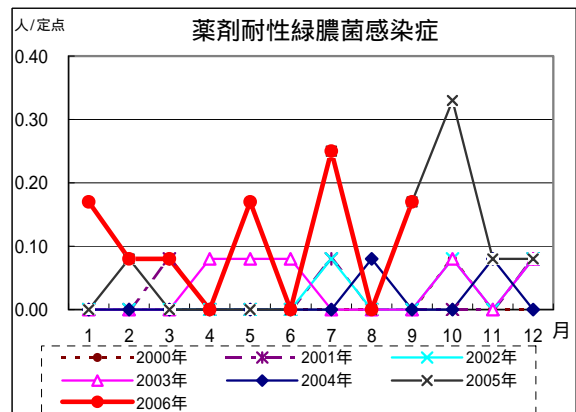
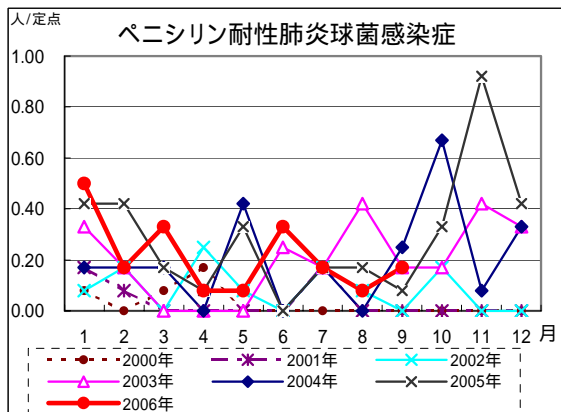
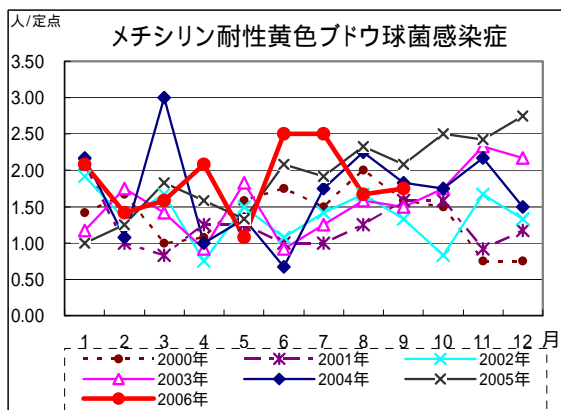


各疾患の発生状況(鹿児島県)

(1) 性感染症定点



(2) 基幹定点



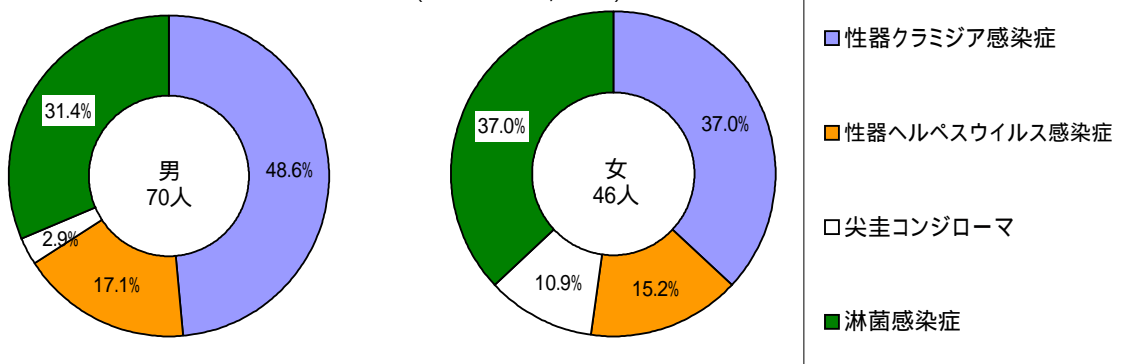
定点種別報告数

2006年		報告月		9月	
定点種別	対象疾病	報告件数	定点当り		
性感染症定点	性器クラミジア感染症	51	3.19		
	性器ヘルペスウイルス感染症	19	1.19		
	尖圭コンジローマ	7	0.44		
	淋菌感染症	39	2.44		
基幹定点	メチシリン耐性黄色ブドウ球菌感染症	21	1.75		
	メチシリン耐性肺炎球菌感染症	2	0.17		
	薬剤耐性緑膿菌感染症	2	0.17		
報告件数合計		141			

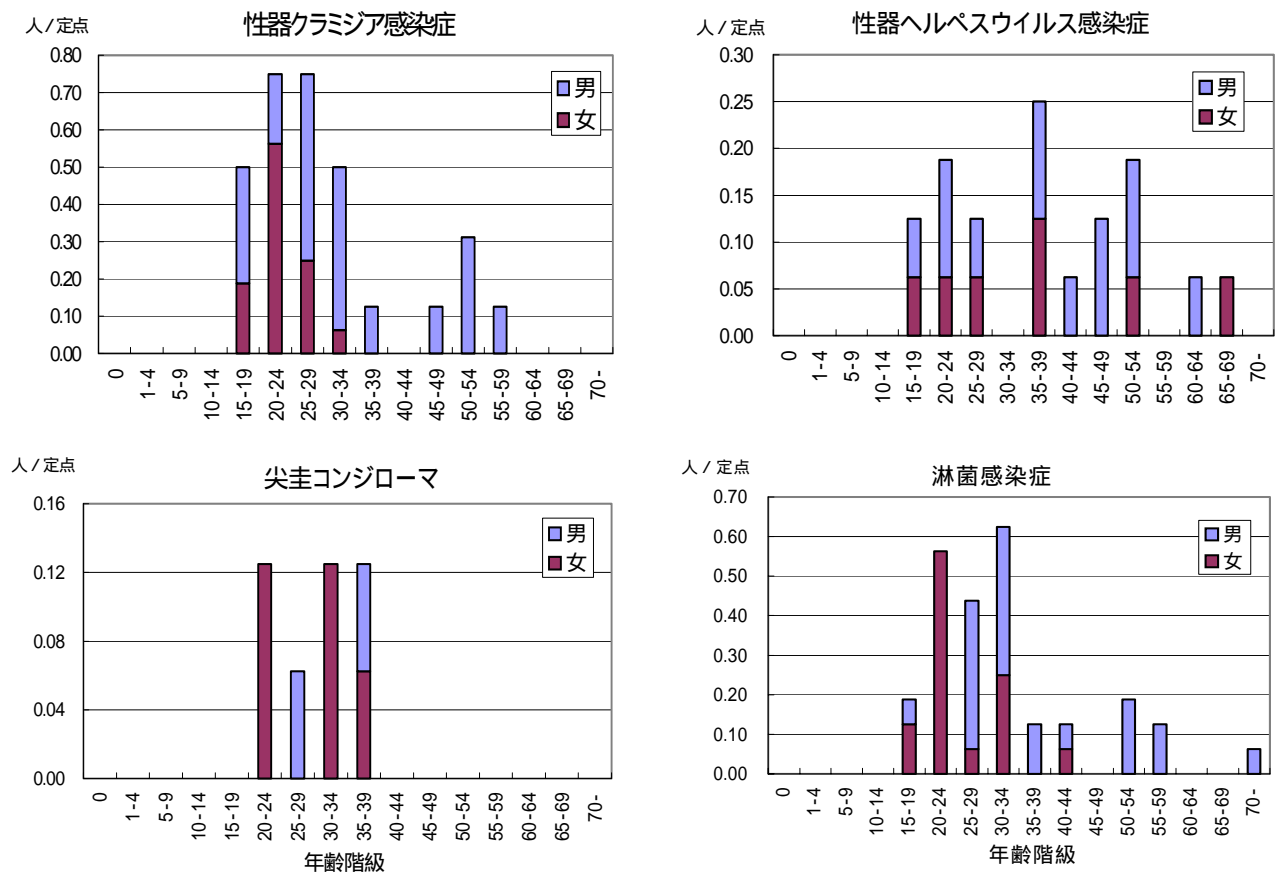
印は前月比増

性感染症について

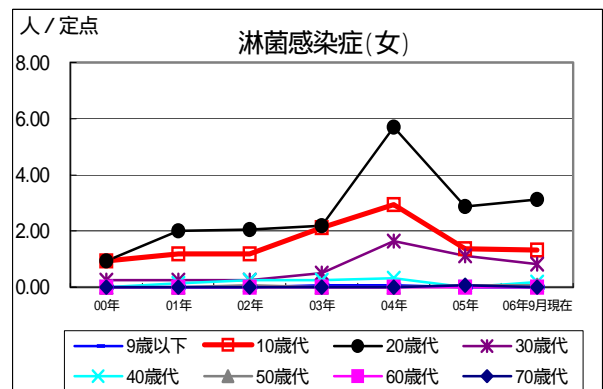
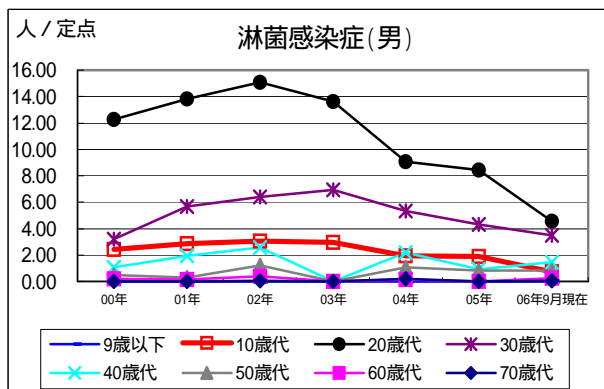
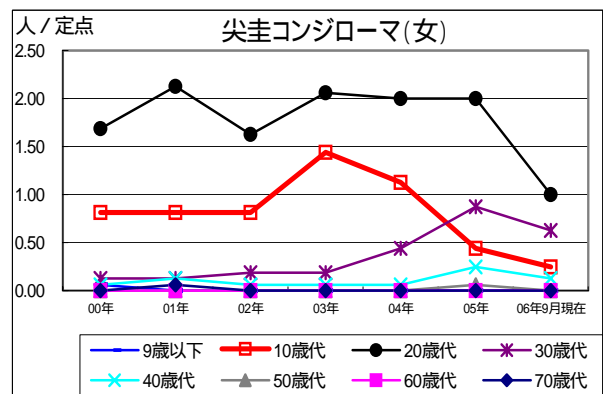
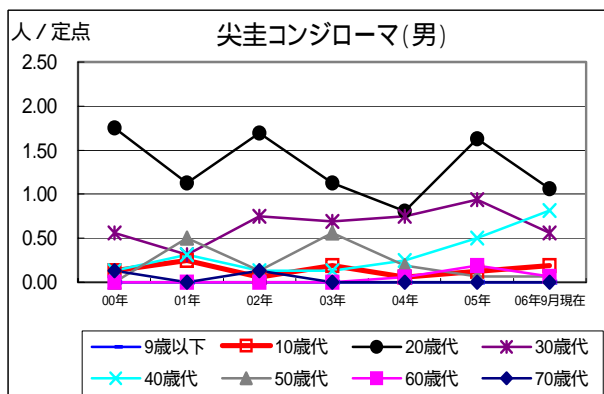
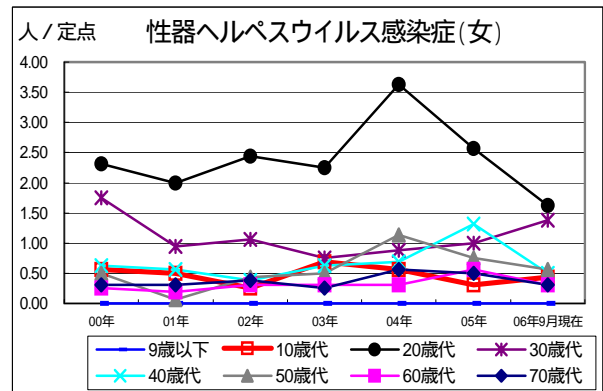
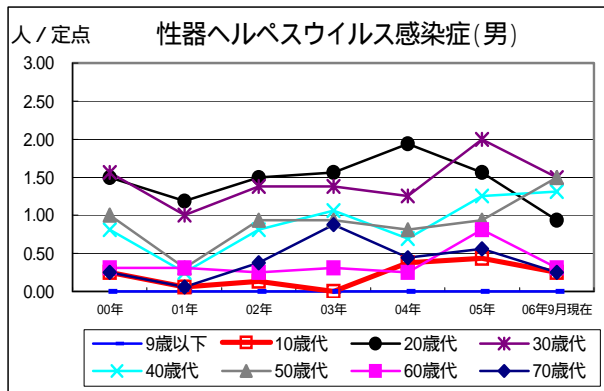
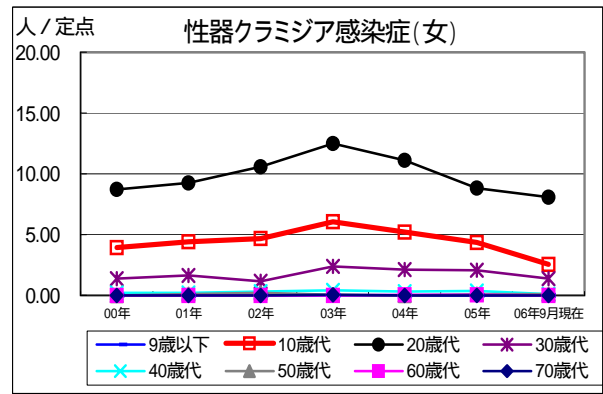
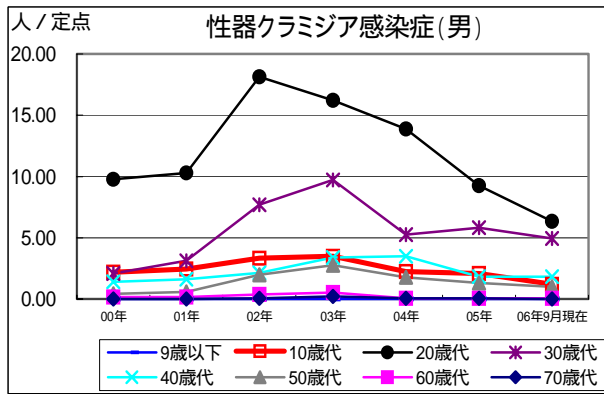
各性感染症が総報告数に占める割合(鹿児島県, 9月)



性感染症の定点当たり報告数 - 性別・年齢階級別(鹿児島県, 9月)



性感染症の定点当たり報告数の推移 - 年別・性別・年代別(鹿児島県)



罹患数・定点当り罹患数・年齢階級・疾病別（男女合計）

集計対象：平成18年09月

		合計	0歳	1-4	5-9	10-14	15-19	20-24	25-29	30-34	35-39	40-44	45-49	50-54	55-59	60-64	65-69	70歳-
性器クラミジア感染症	罹患数	51	-	-	-	-	8	12	12	8	2	-	2	5	2	-	-	-
	定点当り	3.19	-	-	-	-	0.50	0.75	0.75	0.50	0.13	-	0.13	0.31	0.13	-	-	-
性器ヘルペスウイルス感染症	罹患数	19	-	-	-	-	2	3	2	-	4	1	2	3	-	1	1	-
	定点当り	1.19	-	-	-	-	0.13	0.19	0.13	-	0.25	0.06	0.13	0.19	-	0.06	0.06	-
尖圭コンジローマ	罹患数	7	-	-	-	-	-	2	1	2	2	-	-	-	-	-	-	-
	定点当り	0.44	-	-	-	-	-	0.13	0.06	0.13	0.13	-	-	-	-	-	-	-
淋菌感染症	罹患数	39	-	-	-	-	3	9	7	10	2	2	-	3	2	-	-	1
	定点当り	2.44	-	-	-	-	0.19	0.56	0.44	0.63	0.13	0.13	-	0.19	0.13	-	-	0.06
メチシリン耐性黄色ブドウ球菌感染症	罹患数	21	-	-	1	-	-	-	-	-	-	1	-	1	1	1	3	13
	定点当り	1.75	-	-	0.08	-	-	-	-	-	-	0.08	-	0.08	0.08	0.08	0.25	1.08
ペニシリン耐性肺炎球菌感染症	罹患数	2	-	-	1	-	-	-	-	-	-	-	-	-	-	-	1	-
	定点当り	0.17	-	-	0.08	-	-	-	-	-	-	-	-	-	-	-	0.08	-
薬剤耐性緑膿菌感染症	罹患数	2	-	-	-	-	1	-	-	-	-	-	-	-	-	-	-	1
	定点当り	0.17	-	-	-	-	0.08	-	-	-	-	-	-	-	-	-	-	0.08

罹患数・定点当り罹患数 年齢階級 疾病別 (男合計)
集計対象:平成18年09月

	合計	0歳	1-4	5-9	10-14	15-19	20-24	25-29	30-34	35-39	40-44	45-49	50-54	55-59	60-64	65-69	70歳-
性器クラミジア感染症 罹患数	34	-	-	-	-	5	3	8	7	2	-	2	5	2	-	-	-
性器クラミジア感染症 定点当り	2.13	-	-	-	-	0.31	0.19	0.50	0.44	0.13	-	0.13	0.31	0.13	-	-	-
性器ヘルペスウイルス感染症 罹患数	12	-	-	-	-	1	2	1	-	2	1	2	2	-	1	-	-
性器ヘルペスウイルス感染症 定点当り	0.75	-	-	-	-	0.06	0.13	0.06	-	0.13	0.06	0.13	0.13	-	0.06	-	-
尖圭コンジローマ 罹患数	2	-	-	-	-	-	-	1	-	1	-	-	-	-	-	-	-
尖圭コンジローマ 定点当り	0.13	-	-	-	-	-	-	0.06	-	0.06	-	-	-	-	-	-	-
淋菌感染症 罹患数	22	-	-	-	-	1	-	6	6	2	1	-	3	2	-	-	1
淋菌感染症 定点当り	1.38	-	-	-	-	0.06	-	0.38	0.38	0.13	0.06	-	0.19	0.13	-	-	0.06
メチシリン耐性黄色ブドウ球菌感染症 罹患数	16	-	-	-	-	-	-	-	-	-	1	-	1	-	1	3	10
メチシリン耐性黄色ブドウ球菌感染症 定点当り	1.33	-	-	-	-	-	-	-	-	-	0.08	-	0.08	-	0.08	0.25	0.83
ペニシリン耐性肺炎球菌感染症 罹患数	-	-	-	-	-	-	-	-	-	-	-	-	-	-	-	-	-
ペニシリン耐性肺炎球菌感染症 定点当り	-	-	-	-	-	-	-	-	-	-	-	-	-	-	-	-	-
薬剤耐性緑膿菌感染症 罹患数	1	-	-	-	-	-	-	-	-	-	-	-	-	-	-	-	1
薬剤耐性緑膿菌感染症 定点当り	0.08	-	-	-	-	-	-	-	-	-	-	-	-	-	-	-	0.08

罹患数・定点当り罹患数 年齢階級 疾病別 (女合計)
集計対象:平成18年09月

	合計	0歳	1-4	5-9	10-14	15-19	20-24	25-29	30-34	35-39	40-44	45-49	50-54	55-59	60-64	65-69	70歳-
性器クラミジア感染症 罹患数	17	-	-	-	-	3	9	4	1	-	-	-	-	-	-	-	-
性器クラミジア感染症 定点当り	1.06	-	-	-	-	0.19	0.56	0.25	0.06	-	-	-	-	-	-	-	-
性器ヘルペスウイルス感染症 罹患数	7	-	-	-	-	1	1	1	-	2	-	-	1	-	-	1	-
性器ヘルペスウイルス感染症 定点当り	0.44	-	-	-	-	0.06	0.06	0.06	-	0.13	-	-	0.06	-	-	0.06	-
尖圭コンジローマ 罹患数	5	-	-	-	-	-	2	-	2	1	-	-	-	-	-	-	-
尖圭コンジローマ 定点当り	0.31	-	-	-	-	-	0.13	-	0.13	0.06	-	-	-	-	-	-	-
淋菌感染症 罹患数	17	-	-	-	-	2	9	1	4	-	1	-	-	-	-	-	-
淋菌感染症 定点当り	1.06	-	-	-	-	0.13	0.56	0.06	0.25	-	0.06	-	-	-	-	-	-
メチシリン耐性黄色ブドウ球菌感染症 罹患数	5	-	-	1	-	-	-	-	-	-	-	-	-	1	-	-	3
メチシリン耐性黄色ブドウ球菌感染症 定点当り	0.42	-	-	0.08	-	-	-	-	-	-	-	-	-	0.08	-	-	0.25
ペニシリン耐性肺炎球菌感染症 罹患数	2	-	-	1	-	-	-	-	-	-	-	-	-	-	-	1	-
ペニシリン耐性肺炎球菌感染症 定点当り	0.17	-	-	0.08	-	-	-	-	-	-	-	-	-	-	-	0.08	-
薬剤耐性緑膿菌感染症 罹患数	1	-	-	-	-	1	-	-	-	-	-	-	-	-	-	-	-
薬剤耐性緑膿菌感染症 定点当り	0.08	-	-	-	-	0.08	-	-	-	-	-	-	-	-	-	-	-