

# 鹿児島県感染症情報

## 2022年2月報 (2月1日~2月28日)

発行: 鹿児島県環境保健センター

※ 感染症のホームページアドレス <http://www.pref.kagoshima.jp/kenko-fukushi/kenko-iryo/kansen/index.html>

2月の報告数は、性感染症定点から82人、基幹定点から9人の計91人でした。

2月における性感染症対象4疾患の報告数をみると、男女ともに報告数の第一位及び第二位は性器クラミジア感染症、淋菌感染症の順でした。年齢階級別割合では、20歳代が39.0%と最も多く、以下30歳代が37.8%、40歳代が14.6%の順となっています。

薬剤耐性菌について、ペニシリン耐性肺炎球菌感染症は2020年10月以来届出がありました。また、メチシリン耐性黄色ブドウ球菌感染症は8人の報告でした。内訳をみると、70歳以上が全体に占める割合は87.5%でした。

### ☆ 性感染症定点把握対象感染症の発生状況

#### ◆ 性感染症別の報告数及び男女別の総報告数に占める割合

感染症名	報告数(人)	定点当たり	前月報告数	前月との比較	男性			女性		
					報告数(人)	定点当たり	割合(%)	報告数(人)	定点当たり	割合(%)
性器クラミジア感染症	45	2.81	44	増加	29	1.81	53.7	16	1.00	57.1
性器ヘルペスウイルス感染症	9	0.56	8	増加	4	0.25	7.4	5	0.31	17.9
尖圭コンジローマ	5	0.31	8	減少	4	0.25	7.4	1	0.06	3.6
淋菌感染症	23	1.44	24	減少	17	1.06	31.5	6	0.38	21.4
総数	82		84	減少	54			28		

#### ◆ 性感染症における年齢階級別割合

年齢階級	10歳未満	10歳代	20歳代	30歳代	40歳代	50歳代	60歳代	70歳以上
報告数(人)	0	5	32	31	12	0	2	0
割合(%)	0.0	6.1	39.0	37.8	14.6	0.0	2.4	0.0

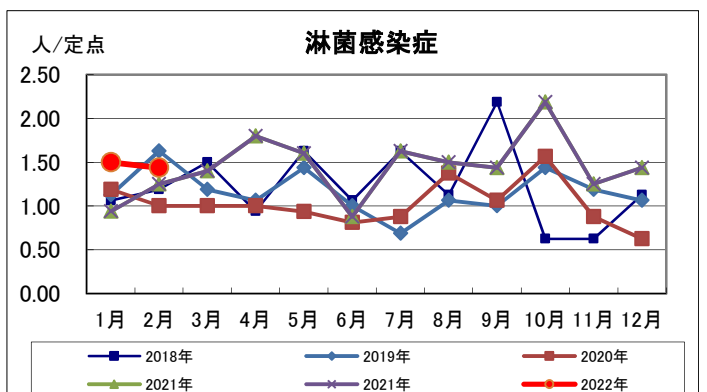
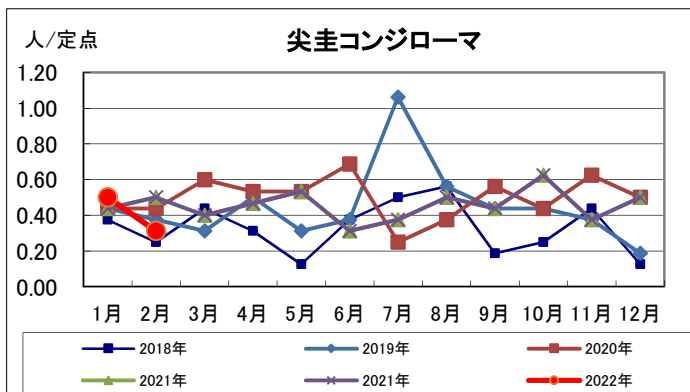
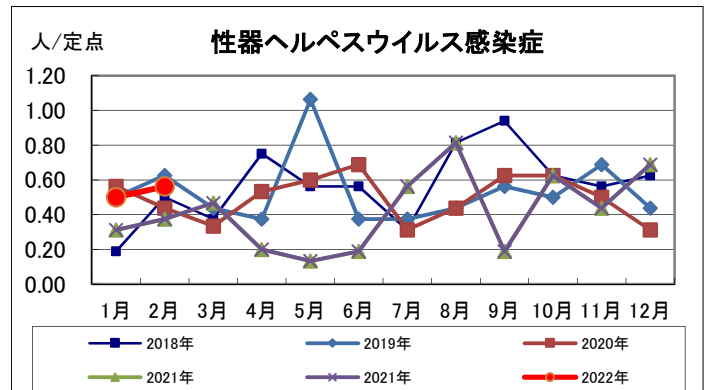
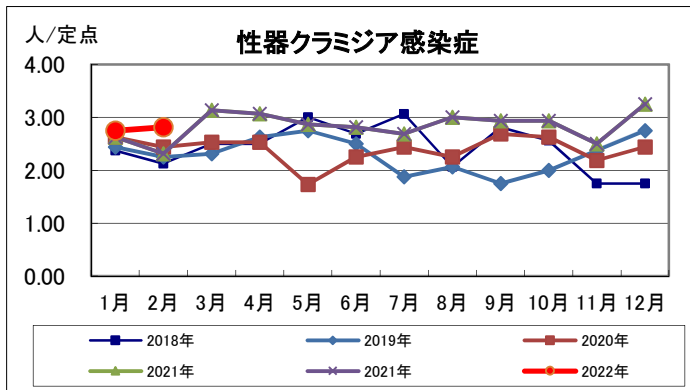
### ☆ 基幹定点把握対象感染症の発生状況

#### ◆ 基幹定点報告感染症別の報告数

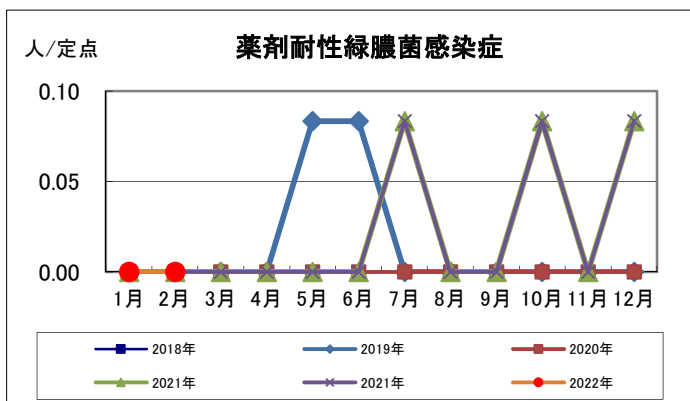
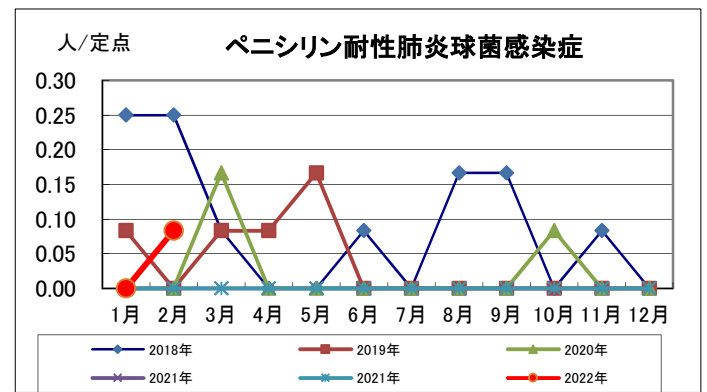
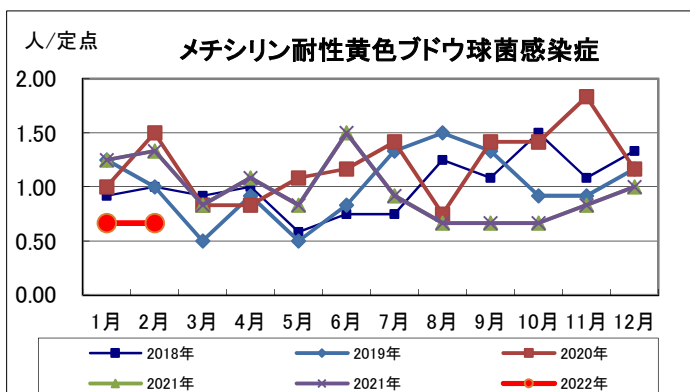
感染症名	報告数(人)	定点当たり(男女)	定点当たり(男)	定点当たり(女)	前月との比較	2022年累計(人)	2021年累計(人)
メチシリン耐性黄色ブドウ球菌感染症	8	0.67	0.67	-	-	16	139
ペニシリン耐性肺炎球菌感染症	1	0.08	-	0.08	増加	1	0
薬剤耐性緑膿菌感染症	0	-	-	-	-	0	3

☆ 各感染症の発生状況（鹿児島県）

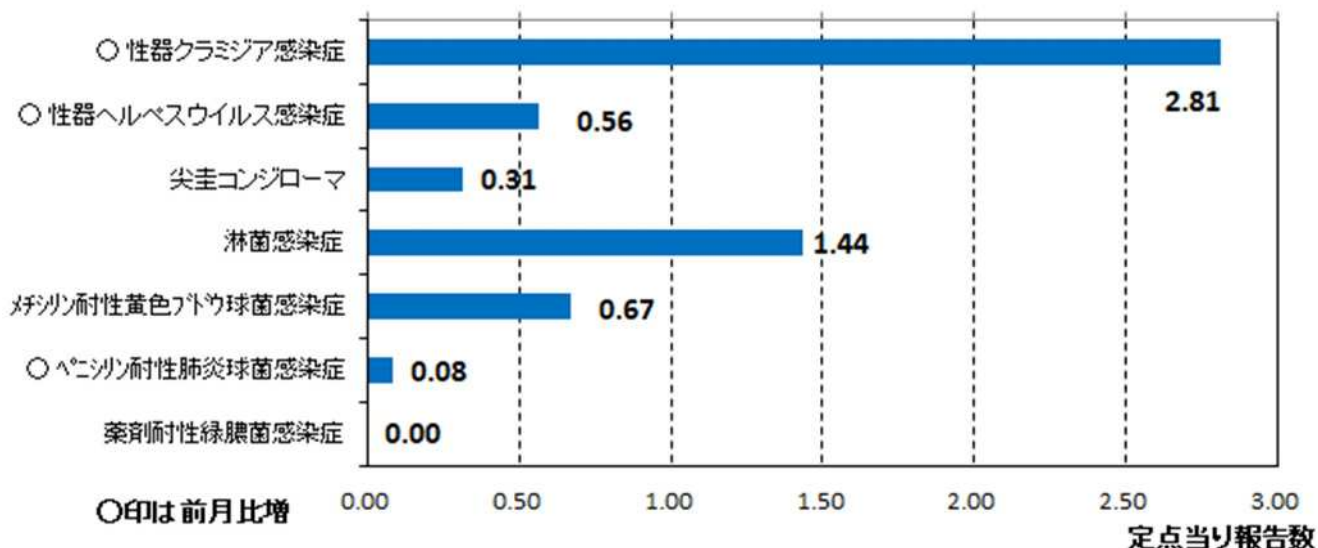
(1) 性感染症定点報告感染症



(2) 基幹定点報告感染症

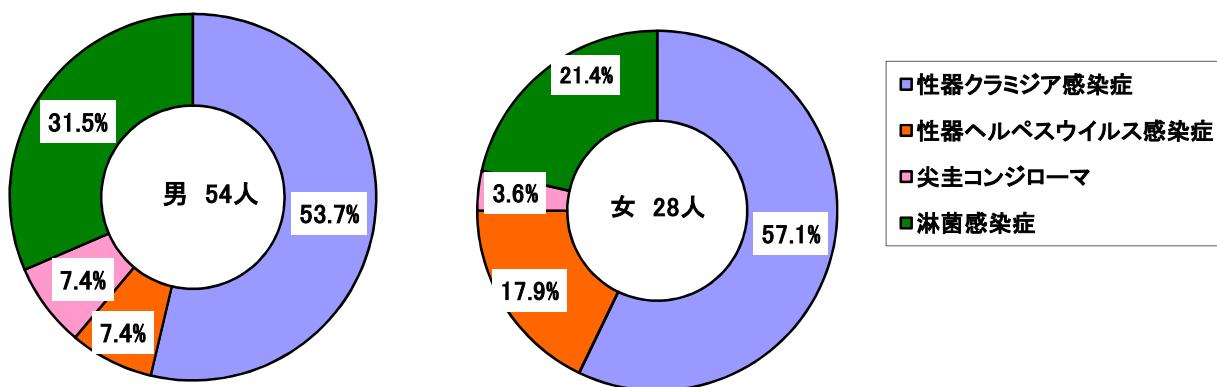


## 月報報告感染症の発生状況（グラフ）

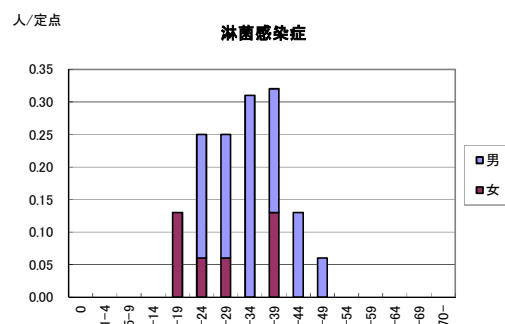
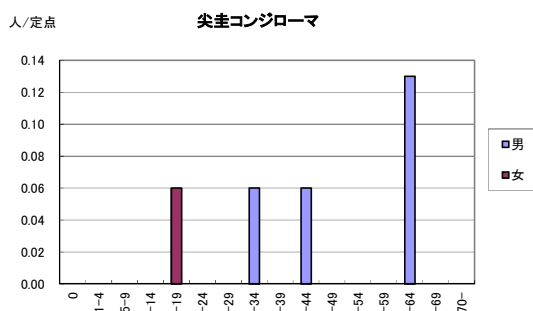
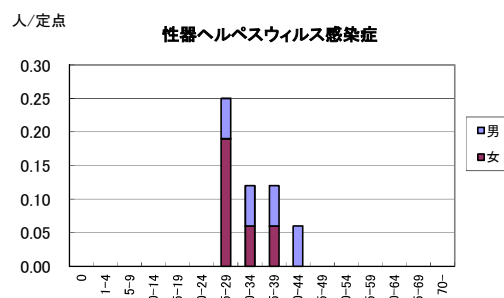
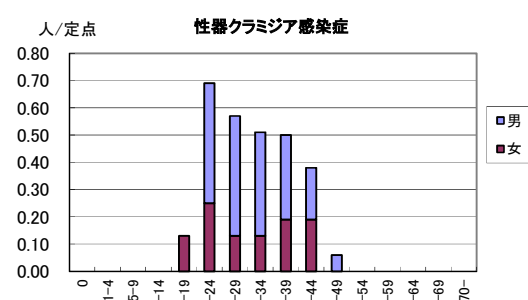


## ☆ 性感染症について

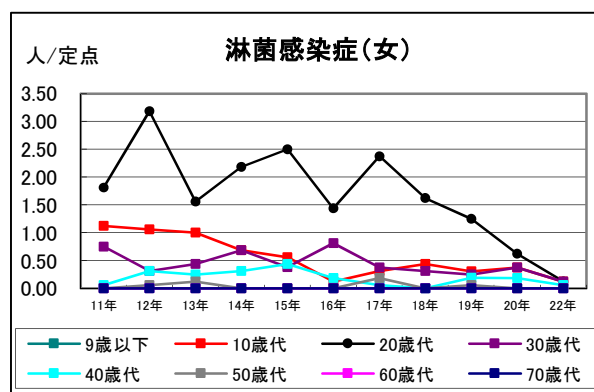
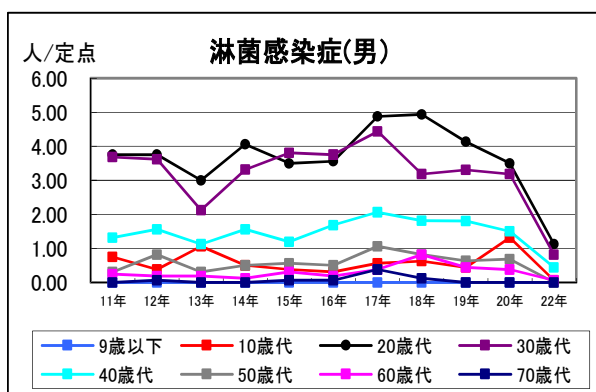
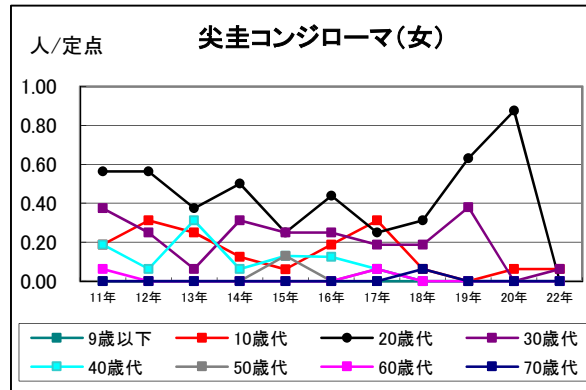
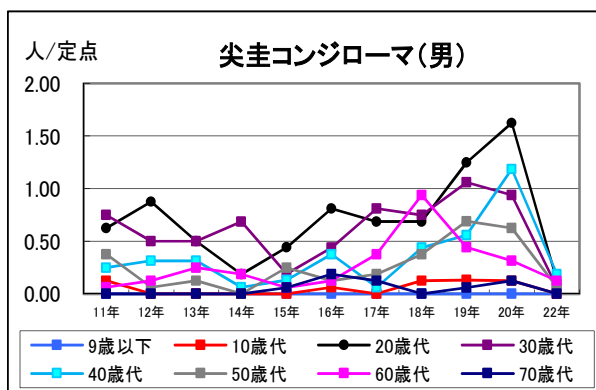
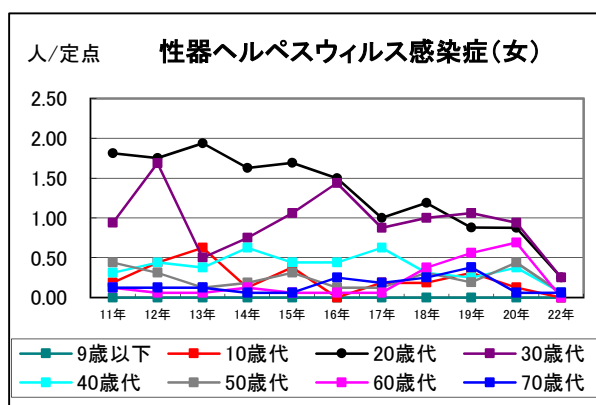
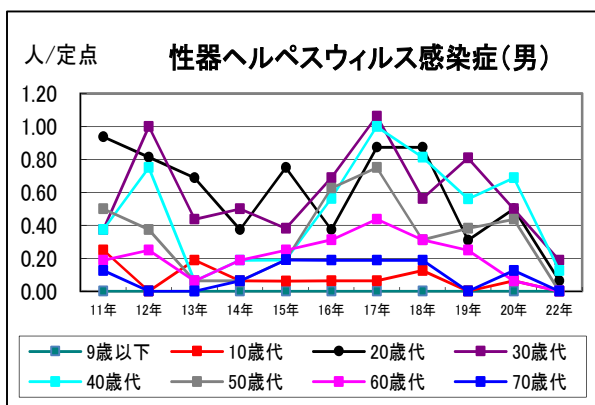
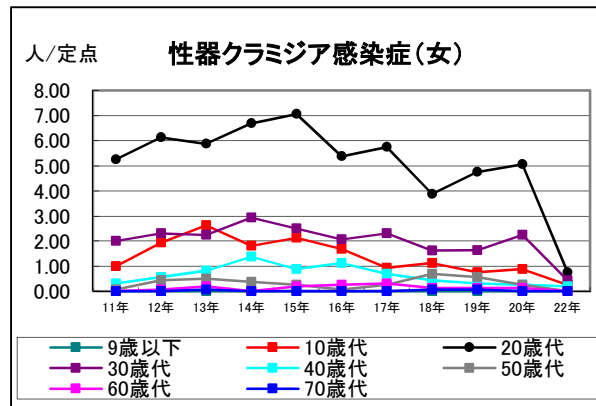
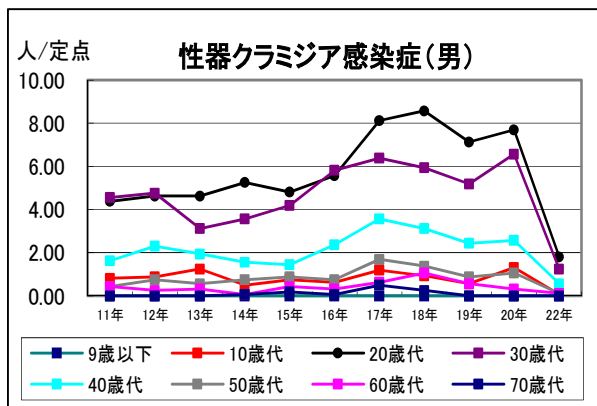
各性感染症が総報告数に占める割合



## ◆ 性感染症の定点当たり報数—性別・年齢階級別



# 性感染症の定点当たり報告数の推移一年別・性別・年代別



罹患数・定数当り罹患数・年齢階級別・疾病別 (男女合計)

集計対象令和4年2月

	合計	0歳	1-4	5-9	10-14	15-19	20-24	25-29	30-34	35-39	40-44	45-49	50-54	55-59	60-64	65-69	70歳-
性器クラミジア感染症	罹患数 定数当り	45 2.81	- -	- -	2 0.13	11 0.69	9 0.56	8 0.50	8 0.50	6 0.38	1 0.06	- -	- -	- -	- -	- -	- -
性器ヘルペスウイルス感染症	罹患数 定数当り	9 0.56	- -	- -	- -	4 0.25	2 0.13	2 0.13	2 0.13	1 0.06	- -	- -	- -	- -	- -	- -	- -
尖圭コンジローマ	罹患数 定数当り	5 0.31	- -	- -	1 0.06	- -	- -	1 0.06	1 0.06	1 0.06	2 0.13	- -	- -	- -	2 0.13	- -	- -
淋菌感染症	罹患数 定数当り	23 1.44	- -	- -	2 0.13	4 0.25	4 0.25	5 0.31	5 0.31	2 0.13	1 0.06	- -	- -	- -	- -	- -	- -
メチシリン耐性黄色ブドウ球菌感染症	罹患数 定数当り	8 0.67	- -	- -	- -	- -	- -	- -	- -	- -	- -	- -	- -	- -	- -	1 0.08	7 0.58
ペニシリン耐性肺炎球菌感染症	罹患数 定数当り	1 0.08	1 0.08	- -	- -	- -	- -	- -	- -	- -	- -	- -	- -	- -	- -	- -	- -
薬剤耐性緑膿菌感染症	罹患数 定数当り	- -	- -	- -	- -	- -	- -	- -	- -	- -	- -	- -	- -	- -	- -	- -	- -

罹患数・定点点当り罹患数・年齢階級別・疾病別 (男合計)

集計対象令和4年2月

	合計	0歳	1-4	5-9	10-14	15-19	20-24	25-29	30-34	35-39	40-44	45-49	50-54	55-59	60-64	65-69	70歳-
性器クラミジア感染症	罹患数 定点点当り	29 1.81	-	-	-	7	0.44	7	6	5	3	1	-	-	-	-	-
性器ヘルペスウイルス感染症	罹患数 定点点当り	4 0.25	-	-	-	-	-	1	1	0.06	0.06	-	-	-	-	-	-
尖圭コンジローマ	罹患数 定点点当り	4 0.25	-	-	-	-	-	-	1	-	1	-	-	-	2	-	-
淋菌感染症	罹患数 定点点当り	17 1.06	-	-	-	3	0.19	3	5	3	2	1	-	-	-	-	-
メチシリン耐性黄色ブドウ球菌感染症	罹患数 定点点当り	8 0.67	-	-	-	-	-	-	-	-	-	-	-	-	-	1	7
ペニシリン耐性肺炎球菌感染症	罹患数 定点点当り	-	-	-	-	-	-	-	-	-	-	-	-	-	-	-	-
薬剤耐性緑膿菌感染症	罹患数 定点点当り	-	-	-	-	-	-	-	-	-	-	-	-	-	-	-	-

罹患数・定点点当り罹患数・年齢階級別・疾病別 (女合計)

集計対象令和4年2月

	合計	0歳	1-4	5-9	10-14	15-19	20-24	25-29	30-34	35-39	40-44	45-49	50-54	55-59	60-64	65-69	70歳-
性器クラミジア感染症	罹患数 定点点当り	16 1.00	-	-	-	2	0.13	4	2	3	3	-	-	-	-	-	-
性器ヘルペスウイルス感染症	罹患数 定点点当り	5 0.31	-	-	-	-	-	3	1	0.19	0.19	-	-	-	-	-	-
尖圭コンジローマ	罹患数 定点点当り	1 0.06	-	-	-	1	-	-	-	-	-	-	-	-	-	-	-
淋菌感染症	罹患数 定点点当り	6 0.38	-	-	-	2	0.13	1	-	2	-	-	-	-	-	-	-
メチシリン耐性黄色ブドウ球菌感染症	罹患数 定点点当り	-	-	-	-	-	-	-	-	-	-	-	-	-	-	-	-
ペニシリン耐性肺炎球菌感染症	罹患数 定点点当り	1 0.08	1	-	-	-	-	-	-	-	-	-	-	-	-	-	-
薬剤耐性緑膿菌感染症	罹患数 定点点当り	-	-	-	-	-	-	-	-	-	-	-	-	-	-	-	-