

鹿児島県感染症情報

2021年8月報 (8月1日~8月31日)

発行: 鹿児島県環境保健センター

※ 感染症のホームページアドレス <http://www.pref.kagoshima.jp/kenko-fukushi/kenko-iryo/kansen/index.html>

8月の報告数は、性感染症定点から93人、基幹定点から8人の計101人でした。

8月における性感染症対象4疾患の報告数をみると、淋菌感染症以外は前月と比べ増加しました。疾患報告数をみると、男女ともに性器クラミジア感染症、淋菌感染症、性器ヘルペス感染症、尖圭コンジローマの順に多く、年齢階級別割合では、20歳代46.2%が最も多く、次いで30歳代20.4%、40歳代16.1%の順でした。

また、薬剤耐性菌については、メチシリン耐性黄色ブドウ球菌感染症のみの報告でした。その内訳をみると、70歳以上が全体に占める割合は37.5%で、男女比は3:1でした。

☆ 性感染症定点把握対象感染症の発生状況

◆ 性感染症別の報告数及び男女別の総報告数に占める割合

感染症名	報告数(人)	定点当たり	前月報告数	前月との比較	男性			女性		
					報告数(人)	定点当たり	割合(%)	報告数(人)	定点当たり	割合(%)
性器クラミジア感染症	48	3.00	43	増加	33	2.06	50.0	15	0.94	55.6
性器ヘルペスウイルス感染症	13	0.81	9	増加	9	0.56	13.6	4	0.25	14.8
尖圭コンジローマ	8	0.50	6	増加	7	0.44	10.6	1	0.06	3.7
淋菌感染症	24	1.50	26	減少	17	1.06	25.8	7	0.44	25.9
総数	93		84	増加	66			27		

◆ 性感染症における年齢階級別割合

年齢階級	10歳未満	10歳代	20歳代	30歳代	40歳代	50歳代	60歳代	70歳以上
報告数(人)	0	7	43	19	15	5	3	1
割合(%)	0.0	7.5	46.2	20.4	16.1	5.4	3.2	1.1

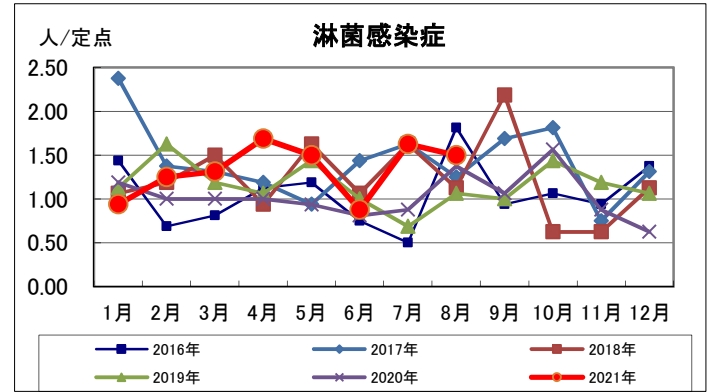
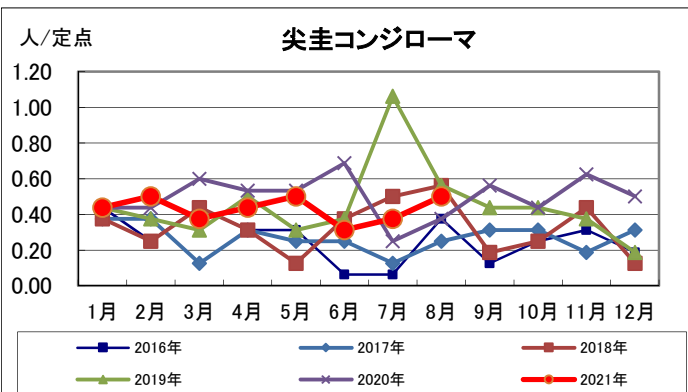
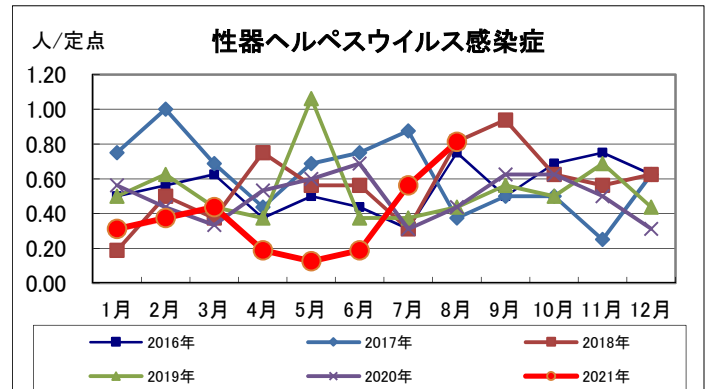
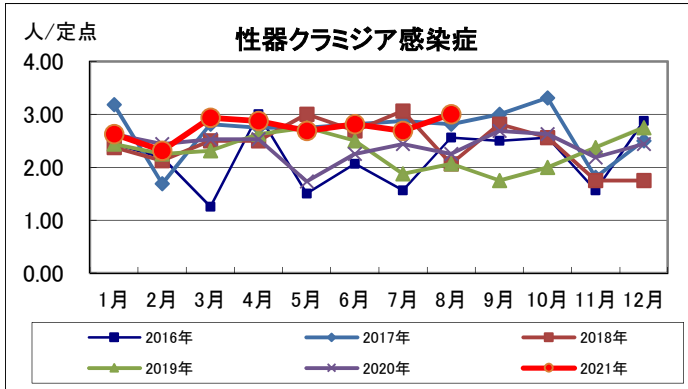
☆ 基幹定点把握対象感染症の発生状況

◆ 基幹定点報告感染症別の報告数

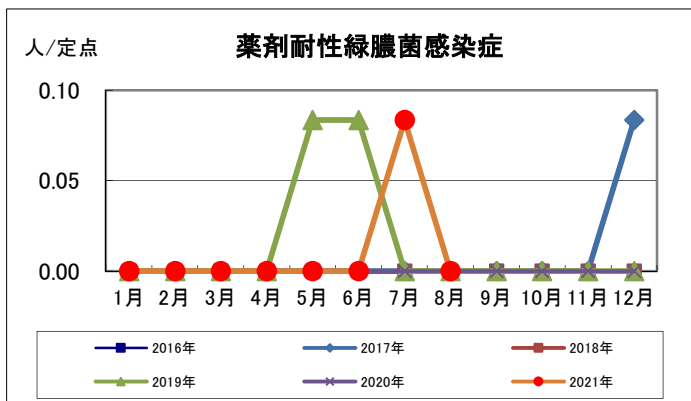
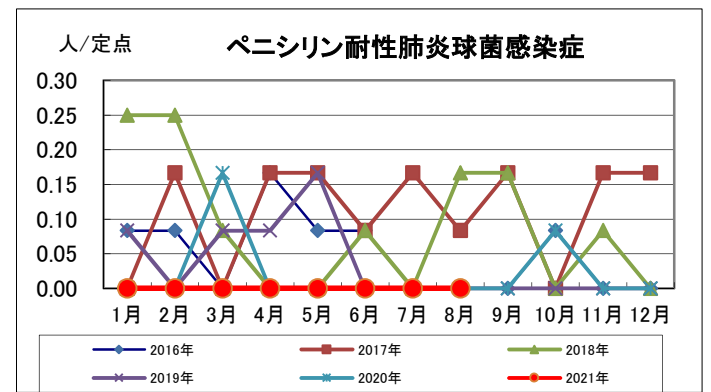
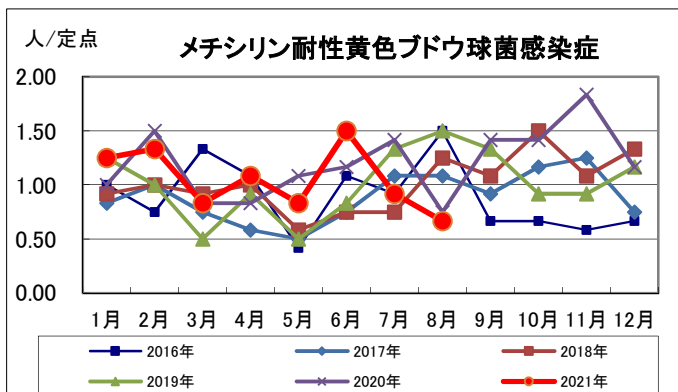
感染症名	報告数(人)	定点当たり(男女)	定点当たり(男)	定点当たり(女)	前月との比較	2021年累計(人)	2020年累計(人)
メチシリン耐性黄色ブドウ球菌感染症	8	0.67	0.50	0.17	減少	101	173
ペニシリン耐性肺炎球菌感染症	0	-	-	-	-	0	3
薬剤耐性緑膿菌感染症	0	-	-	-	減少	1	0

☆ 各感染症の発生状況（鹿児島県）

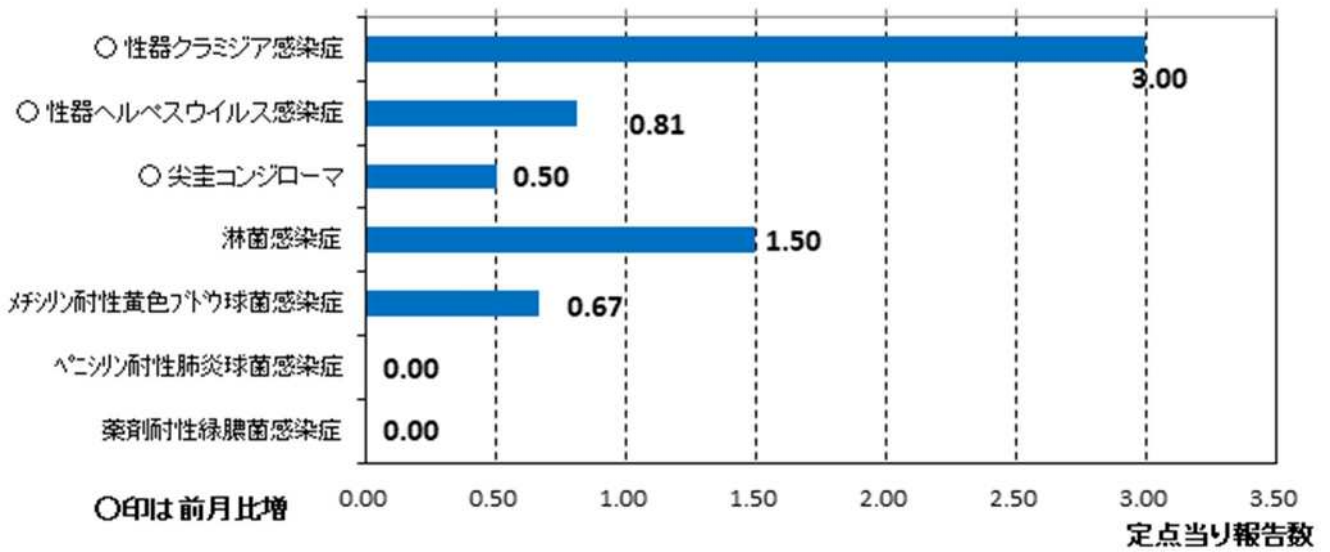
(1) 性感染症定点報告感染症



(2) 基幹定点報告感染症

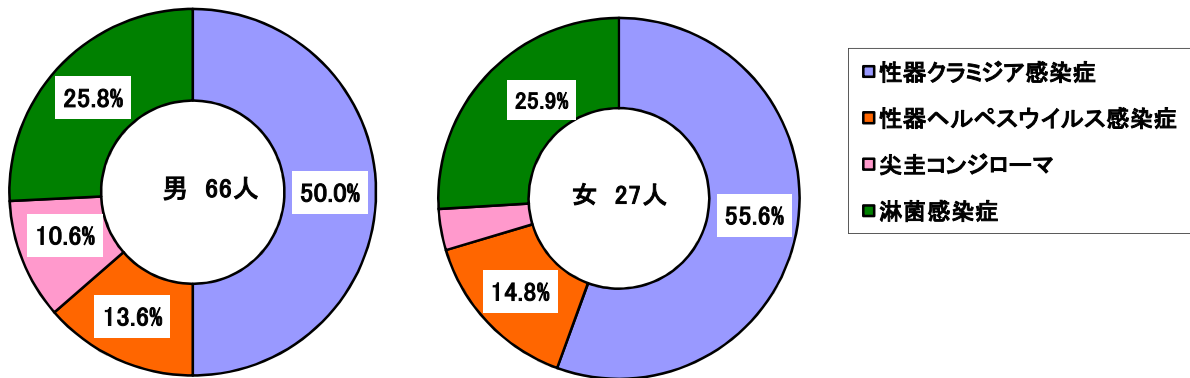


月報報告感染症の発生状況（グラフ）

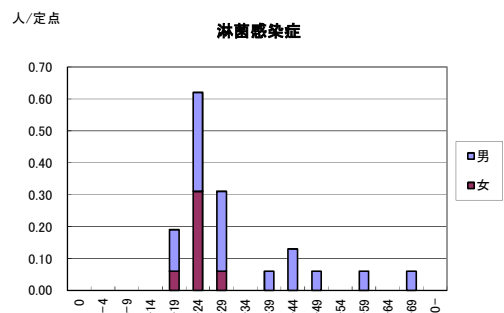
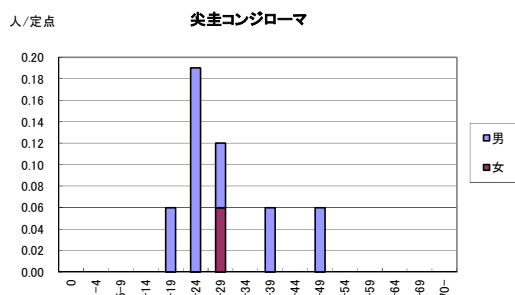
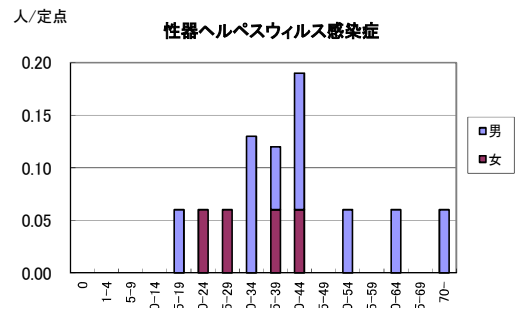
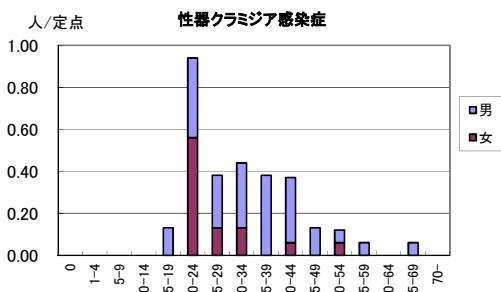


☆ 性感染症について

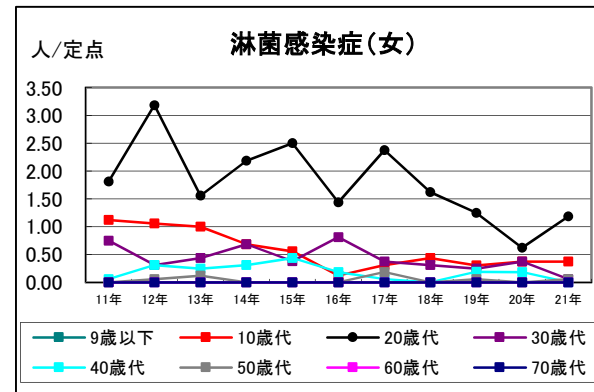
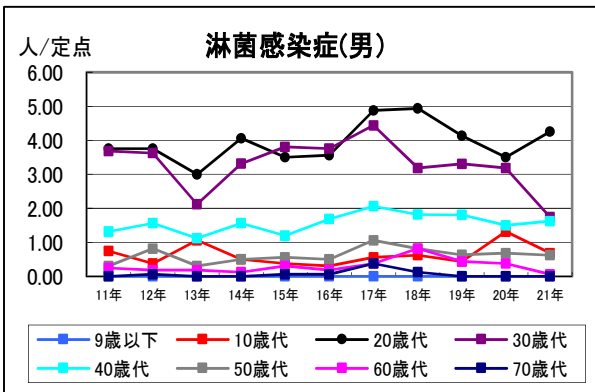
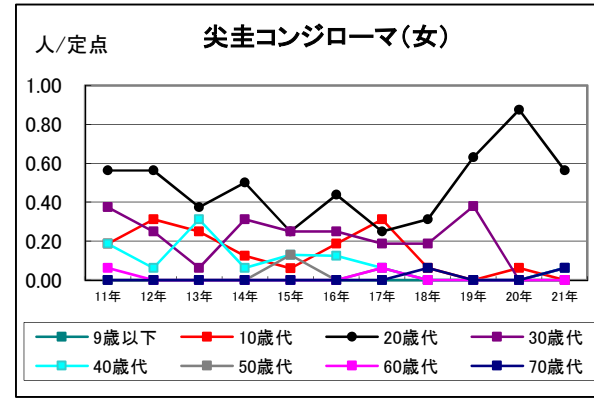
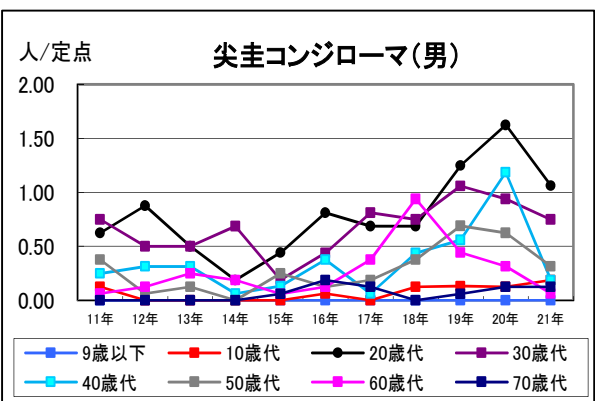
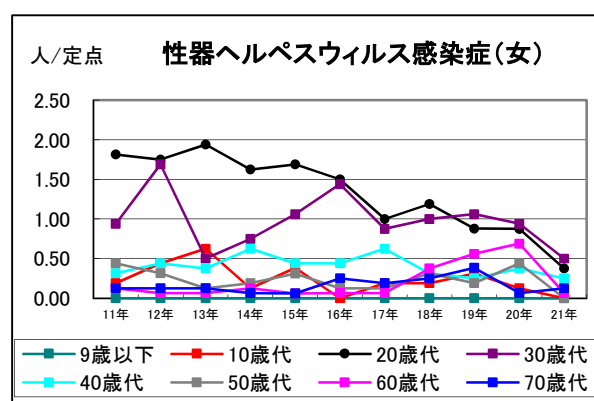
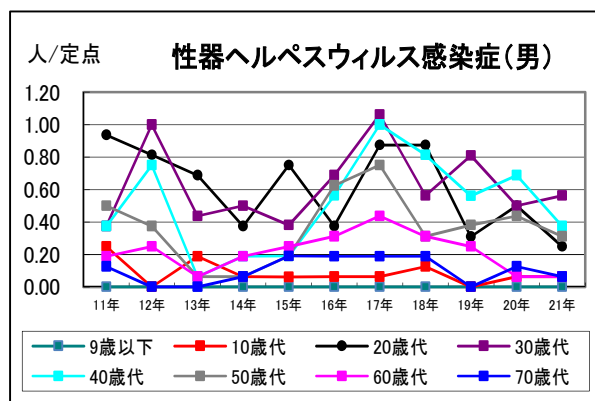
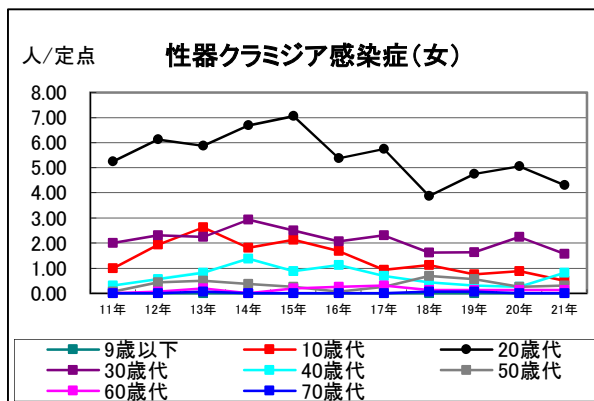
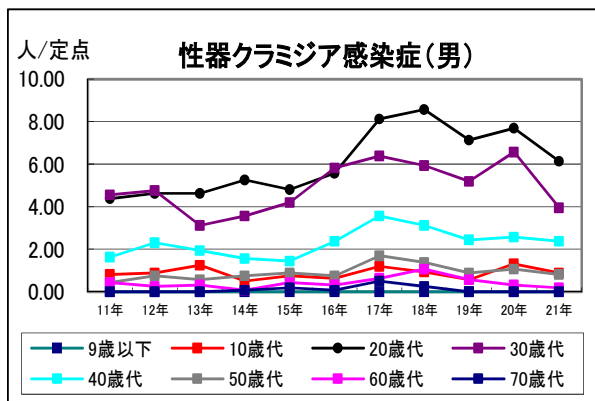
各性感染症が総報告数に占める割合



◆ 性感染症の定点当たり報数—性別・年齢階級別



性感染症の定点当たり報告数の推移一年別・性別・年代別



罹患数・定点当り罹患数・年齢階級別・疾病別 (男女合計)

集計対象令和3年8月

	合計	0歳	1-4	5-9	10-14	15-19	20-24	25-29	30-34	35-39	40-44	45-49	50-54	55-59	60-64	65-69	70歳-
性器クラミジア感染症	罹患数	48	-	-	-	2	15	6	7	6	6	2	2	1	-	1	-
	定点当り	3.00	-	-	-	0.13	0.94	0.38	0.44	0.38	0.38	0.13	0.13	0.06	-	0.06	-
性器ヘルペスウイルス感染症	罹患数	13	-	-	-	1	1	1	2	2	3	-	1	-	1	-	1
	定点当り	0.81	-	-	-	0.06	0.06	0.06	0.13	0.13	0.19	-	0.06	-	0.06	-	0.06
尖圭コンジローマ	罹患数	8	-	-	-	1	3	2	-	1	-	1	-	-	-	-	-
	定点当り	0.50	-	-	-	0.06	0.19	0.13	-	0.06	-	0.06	-	-	-	-	-
淋菌感染症	罹患数	24	-	-	-	3	10	5	-	1	2	1	-	1	-	1	-
	定点当り	1.50	-	-	-	0.19	0.63	0.31	-	0.06	0.13	0.06	-	0.06	-	0.06	-
メチシリン耐性黄色ブドウ球菌感染症	罹患数	8	-	-	-	-	-	-	-	-	-	1	1	-	1	1	3
	定点当り	0.67	-	-	-	-	-	-	-	-	-	0.08	0.08	-	0.08	0.08	0.25
ペニシリン耐性肺炎球菌感染症	罹患数	-	-	-	-	-	-	-	-	-	-	-	-	-	-	-	-
	定点当り	-	-	-	-	-	-	-	-	-	-	-	-	-	-	-	-
薬剤耐性緑膿菌感染症	罹患数	-	-	-	-	-	-	-	-	-	-	-	-	-	-	-	-
	定点当り	-	-	-	-	-	-	-	-	-	-	-	-	-	-	-	-

罹患数・定数当り罹患数・年齢階級別・疾病別 (男合計)

集計対象令和3年8月

	合計	0歳	1-4	5-9	10-14	15-19	20-24	25-29	30-34	35-39	40-44	45-49	50-54	55-59	60-64	65-69	70歳-
性器クラミジア感染症	罹患数 定数当り	33 2.06	- -	- -	- -	2 0.13	6 0.38	4 0.25	5 0.31	6 0.38	5 0.31	2 0.13	1 0.06	1 0.06	-	1 0.06	-
性器ヘルペスウイルス感染症	罹患数 定数当り	9 0.56	- -	- -	- -	1 0.06	-	-	2 0.13	1 0.06	2 0.13	-	1 0.06	-	1 0.06	-	1 0.06
尖圭コンジローマ	罹患数 定数当り	7 0.44	- -	- -	- -	1 0.06	3 0.19	1 0.06	-	1 0.06	-	1 0.06	-	-	-	-	-
淋菌感染症	罹患数 定数当り	17 1.06	- -	- -	- -	2 0.13	5 0.31	4 0.25	-	1 0.06	2 0.13	1 0.06	-	1 0.06	-	1 0.06	-
メチシリン耐性黄色ブドウ球菌感染症	罹患数 定数当り	6 0.50	- -	- -	- -	-	-	-	-	-	-	1 0.08	1 0.08	-	1 0.08	1 0.08	2 0.17
ペニシリン耐性肺炎球菌感染症	罹患数 定数当り	-	-	-	-	-	-	-	-	-	-	-	-	-	-	-	-
薬剤耐性緑膿菌感染症	罹患数 定数当り	-	-	-	-	-	-	-	-	-	-	-	-	-	-	-	-

罹患数・定数当り罹患数・年齢階級別・疾病別 (女合計)

集計対象令和3年8月

	合計	0歳	1-4	5-9	10-14	15-19	20-24	25-29	30-34	35-39	40-44	45-49	50-54	55-59	60-64	65-69	70歳-
性器クラミジア感染症	罹患数 定数当り	15 0.94	- -	- -	- -	- -	9 0.56	2 0.13	2 0.13	-	1 0.06	-	1 0.06	-	-	-	-
性器ヘルペスウイルス感染症	罹患数 定数当り	4 0.25	- -	- -	- -	- -	1 0.06	1 0.06	-	1 0.06	1 0.06	-	-	-	-	-	-
尖圭コンジローマ	罹患数 定数当り	1 0.06	- -	- -	- -	- -	-	1 0.06	-	-	-	-	-	-	-	-	-
淋菌感染症	罹患数 定数当り	7 0.44	- -	- -	- -	1 0.06	5 0.31	1 0.06	-	-	-	-	-	-	-	-	-
メチシリン耐性黄色ブドウ球菌感染症	罹患数 定数当り	2 0.17	1 0.08	-	-	-	-	-	-	-	-	-	-	-	-	-	1 0.08
ペニシリン耐性肺炎球菌感染症	罹患数 定数当り	-	-	-	-	-	-	-	-	-	-	-	-	-	-	-	-
薬剤耐性緑膿菌感染症	罹患数 定数当り	-	-	-	-	-	-	-	-	-	-	-	-	-	-	-	-