

# 鹿児島県感染症情報

## 2021年6月報 (6月1日~6月30日)

発行：鹿児島県環境保健センター

※ 感染症のホームページアドレス <http://www.pref.kagoshima.jp/kenko-fukushi/kenko-iryo/kansen/index.html>

6月の報告数は、性感染症定点から67人、基幹定点から18人の計85人でした。

6月における性感染症対象4疾患の報告数をみると、性器クラミジア感染症、性器ヘルペスウイルス感染症が前月と比べ増加しました。疾患割合をみると、男女ともに性器クラミジア感染症が最も多く、男性は55.8%、女性は87.5%を占めていました。

また、薬剤耐性菌については、メチシリン耐性黄色ブドウ球菌感染症のみの報告となっています。メチシリン耐性黄色ブドウ球菌感染症の内訳をみると、70歳以上が全体に占める割合は50.0%で、男女比は3.5:1でした。

### ☆ 性感染症定点把握対象感染症の発生状況

#### ◆ 性感染症別の報告数及び男女別の総報告数に占める割合

感染症名	報告数(人)	定点当たり	前月報告数	前月との比較	男性			女性		
					報告数(人)	定点当たり	割合(%)	報告数(人)	定点当たり	割合(%)
性器クラミジア感染症	45	2.81	43	増加	24	1.50	55.8	21	1.31	87.5
性器ヘルペスウイルス感染症	3	0.19	2	増加	1	0.06	2.3	2	0.13	8.3
尖圭コンジローマ	5	0.31	8	減少	5	0.31	11.6	0	-	0.0
淋菌感染症	14	0.88	24	減少	13	0.81	30.2	1	0.06	4.2
総数	67		77	減少	43			24		

#### ◆ 性感染症における年齢階級別割合

年齢階級	10歳未満	10歳代	20歳代	30歳代	40歳代	50歳代	60歳代	70歳以上
報告数(人)	0	9	27	20	6	3	1	1
割合(%)	0.0	13.4	40.3	29.9	9.0	4.5	1.5	1.5

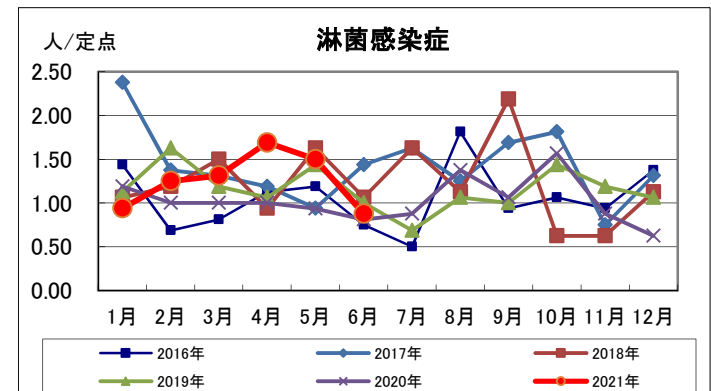
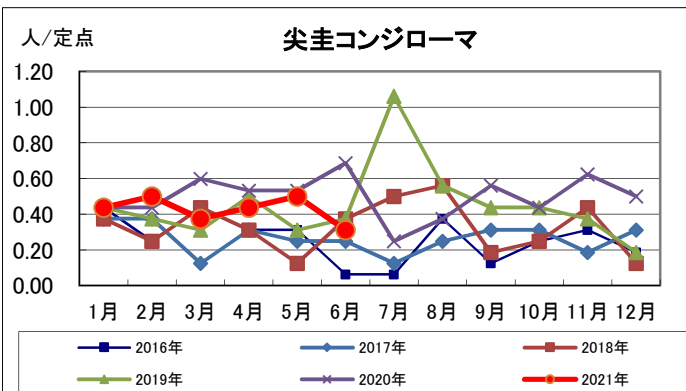
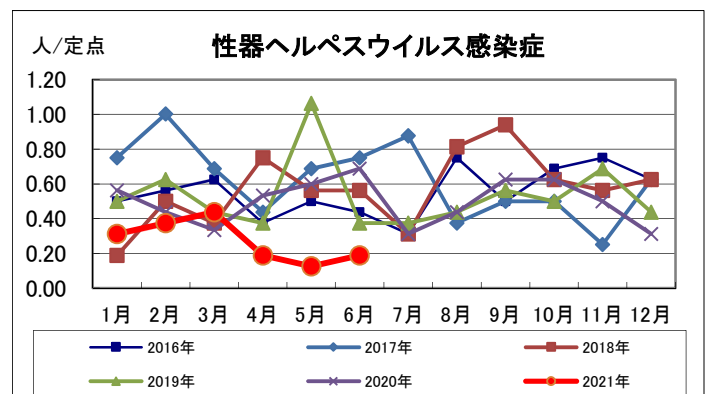
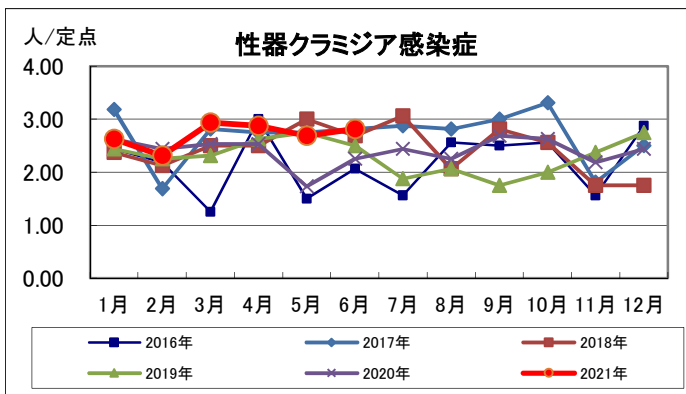
### ☆ 基幹定点把握対象感染症の発生状況

#### ◆ 基幹定点報告感染症別の報告数

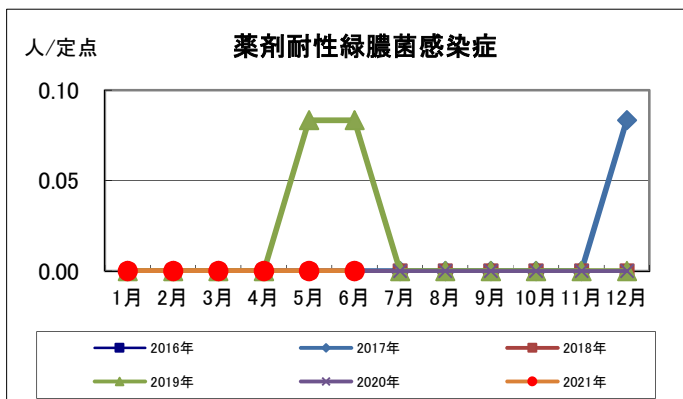
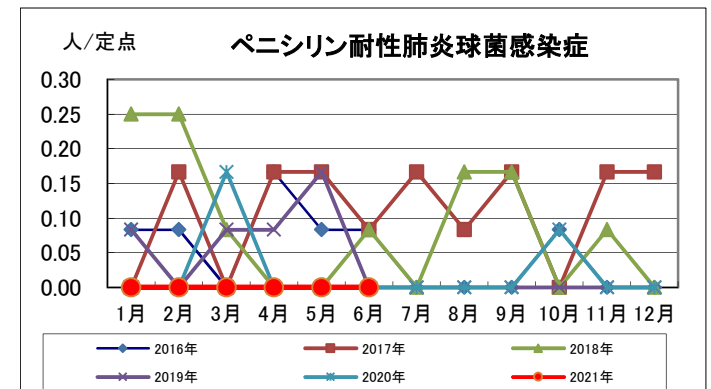
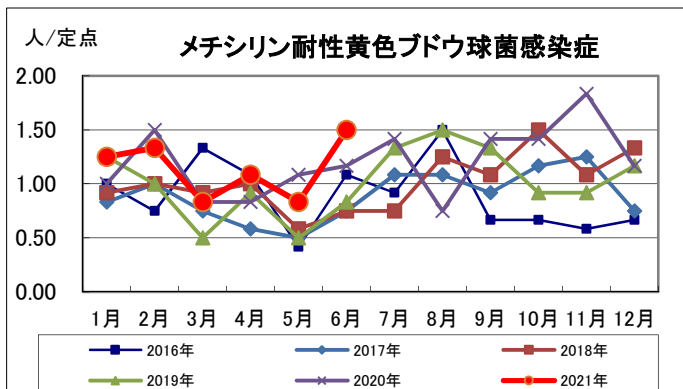
感染症名	報告数(人)	定点当たり(男女)	定点当たり(男)	定点当たり(女)	前月との比較	2021年累計(人)	2020年累計(人)
メチシリン耐性黄色ブドウ球菌感染症	18	1.50	1.17	0.33	増加	82	173
ペニシリン耐性肺炎球菌感染症	0	-	-	-	-	0	3
薬剤耐性緑膿菌感染症	0	-	-	-	-	0	0

☆ 各感染症の発生状況（鹿児島県）

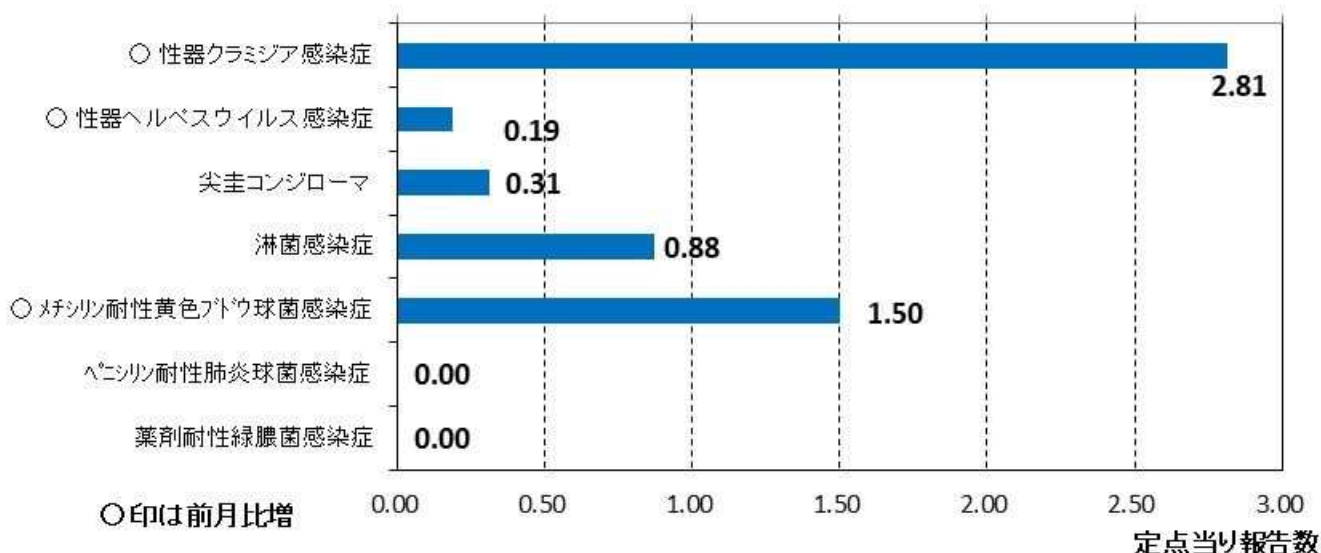
(1) 性感染症定点報告感染症



(2) 基幹定点報告感染症

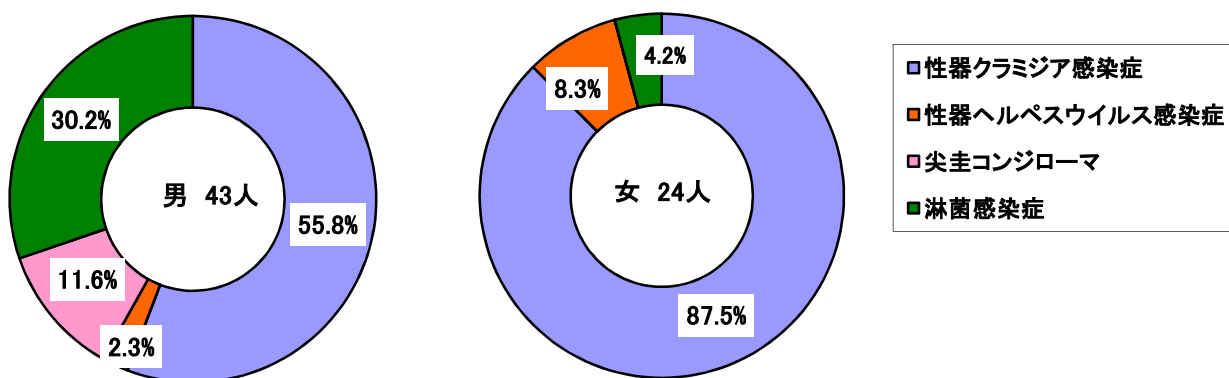


## 月報報告感染症の発生状況（グラフ）

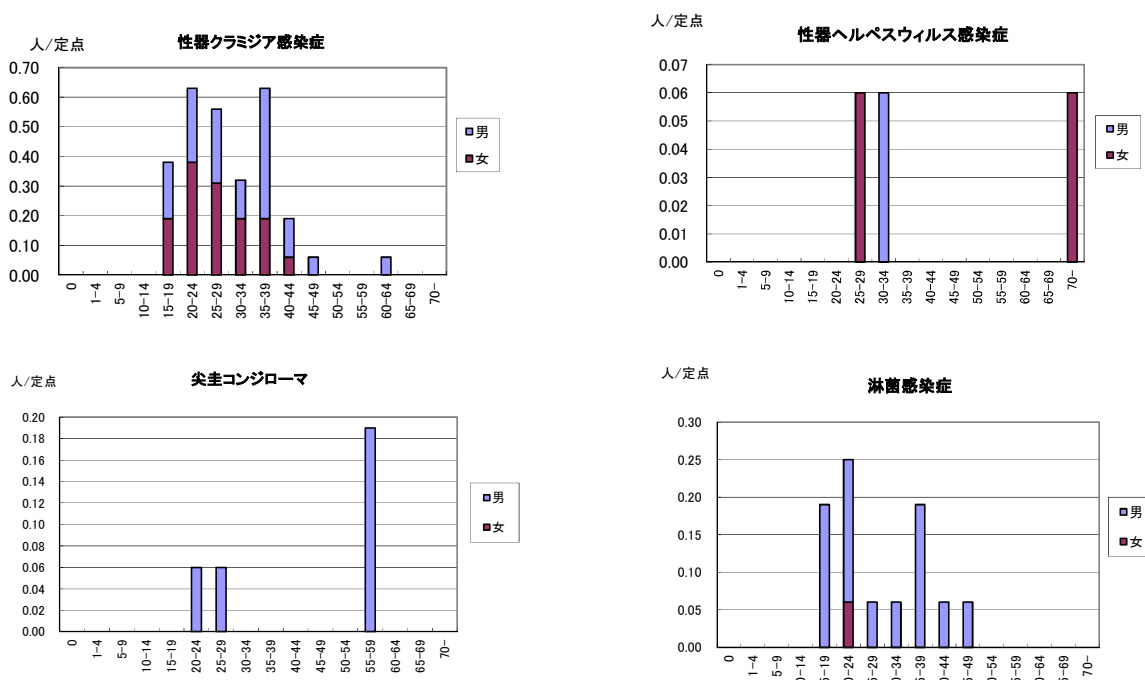


## ☆ 性感染症について

各性感染症が総報告数に占める割合



## ◆ 性感染症の定点当たり報数—性別・年齢階級別





罹患数・定点当り罹患数・年齢階級別・疾病別 (男女合計)

集計対象令和3年6月

	合計	0歳	1-4	5-9	10-14	15-19	20-24	25-29	30-34	35-39	40-44	45-49	50-54	55-59	60-64	65-69	70歳-
性器クラミジア感染症	罹患数 45 定点当り 2.81	-	-	-	-	6 0.38	10 0.63	9 0.56	5 0.31	10 0.63	3 0.19	1 0.06	-	-	1 0.06	-	-
性器ヘルペスウイルス感染症	罹患数 3 定点当り 0.19	-	-	-	-	-	-	1 0.06	1 0.06	-	-	-	-	-	-	-	1 0.06
尖圭コンジローマ	罹患数 5 定点当り 0.31	-	-	-	-	-	1 0.06	1 0.06	-	-	-	-	-	3 0.19	-	-	-
淋菌感染症	罹患数 14 定点当り 0.88	-	-	-	-	3 0.19	4 0.25	1 0.06	1 0.06	3 0.19	1 0.06	1 0.06	-	-	-	-	-
メチシリン耐性黄色ブドウ球菌感染症	罹患数 18 定点当り 1.50	-	-	-	-	1 0.08	-	1 0.08	-	-	-	1 0.08	1 0.08	1 0.08	2 0.17	3 0.25	9 0.75
ペニシリン耐性肺炎球菌感染症	罹患数 - 定点当り -	-	-	-	-	-	-	-	-	-	-	-	-	-	-	-	-
薬剤耐性緑膿菌感染症	罹患数 - 定点当り -	-	-	-	-	-	-	-	-	-	-	-	-	-	-	-	-

罹患数・定点点当り罹患数・年齢階級別・疾病別 (男合計)

集計対象令和3年6月

	合計	0歳	1-4	5-9	10-14	15-19	20-24	25-29	30-34	35-39	40-44	45-49	50-54	55-59	60-64	65-69	70歳-
性器クラミジア感染症	罹患数 定点点当り	24 1.50	- -	- -	3 0.19	4 0.25	4 0.25	4 0.25	2 0.13	7 0.44	2 0.13	1 0.06	- -	- -	1 0.06	- -	- -
性器ヘルペスウイルス感染症	罹患数 定点点当り	1 0.06	- -	- -	- -	- -	- -	- -	1 0.06	- -	- -	- -	- -	- -	- -	- -	- -
尖圭コンジローマ	罹患数 定点点当り	5 0.31	- -	- -	- -	1 0.06	1 0.06	1 0.06	- -	- -	- -	- -	- -	3 0.19	- -	- -	- -
淋菌感染症	罹患数 定点点当り	13 0.81	- -	- -	3 0.19	3 0.19	3 0.19	1 0.06	1 0.06	3 0.19	1 0.06	1 0.06	- -	- -	- -	- -	- -
メチシリン耐性黄色ブドウ球菌感染症	罹患数 定点点当り	14 1.17	- -	- -	1 0.08	- -	- -	- -	- -	- -	- -	- -	1 0.08	1 0.08	2 0.17	3 0.25	6 0.50
ペニシリン耐性肺炎球菌感染症	罹患数 定点点当り	- -	- -	- -	- -	- -	- -	- -	- -	- -	- -	- -	- -	- -	- -	- -	- -
薬剤耐性緑膿菌感染症	罹患数 定点点当り	- -	- -	- -	- -	- -	- -	- -	- -	- -	- -	- -	- -	- -	- -	- -	- -

罹患数・定点点当り罹患数・年齢階級別・疾病別 (女合計)

集計対象令和3年6月

	合計	0歳	1-4	5-9	10-14	15-19	20-24	25-29	30-34	35-39	40-44	45-49	50-54	55-59	60-64	65-69	70歳-
性器クラミジア感染症	罹患数 定点点当り	21 1.31	- -	- -	3 0.19	6 0.38	6 0.38	5 0.31	3 0.19	3 0.19	1 0.06	- -	- -	- -	- -	- -	- -
性器ヘルペスウイルス感染症	罹患数 定点点当り	2 0.13	- -	- -	- -	- -	- -	1 0.06	- -	- -	- -	- -	- -	- -	- -	- -	1 0.06
尖圭コンジローマ	罹患数 定点点当り	- -	- -	- -	- -	- -	- -	- -	- -	- -	- -	- -	- -	- -	- -	- -	- -
淋菌感染症	罹患数 定点点当り	1 0.06	- -	- -	- -	1 0.06	1 0.06	- -	- -	- -	- -	- -	- -	- -	- -	- -	- -
メチシリン耐性黄色ブドウ球菌感染症	罹患数 定点点当り	4 0.33	- -	- -	- -	- -	- -	1 0.08	- -	- -	- -	- -	- -	- -	- -	- -	3 0.25
ペニシリン耐性肺炎球菌感染症	罹患数 定点点当り	- -	- -	- -	- -	- -	- -	- -	- -	- -	- -	- -	- -	- -	- -	- -	- -
薬剤耐性緑膿菌感染症	罹患数 定点点当り	- -	- -	- -	- -	- -	- -	- -	- -	- -	- -	- -	- -	- -	- -	- -	- -