

# 鹿児島県感染症情報

## 2021年4月報 (4月1日~4月30日)

発行: 鹿児島県環境保健センター

※ 感染症のホームページアドレス <http://www.pref.kagoshima.jp/kenko-fukushi/kenko-iryo/kansen/index.html>

4月の報告数は、性感染症定点から83人、基幹定点から13人の計96人でした。

4月における性感染症対象4疾患の報告数をみると、尖圭コンジローマと淋菌感染症が前月と比べ増加しました。疾患割合をみると、男女ともに性器クラミジア感染症が最も多く、男性は51.5%、女性は70.6%を占めていました。

また、薬剤耐性菌については、メチシリン耐性黄色ブドウ球菌感染症のみの報告でした。メチシリン耐性黄色ブドウ球菌感染症の内訳をみると、70歳以上が全体に占める割合は92.3%でした。男女比は2:1でした。

### ☆ 性感染症定点把握対象感染症の発生状況

#### ◆ 性感染症別の報告数及び男女別の総報告数に占める割合

感染症名	報告数(人)	定点当たり	前月報告数	前月との比較	男性			女性		
					報告数(人)	定点当たり	割合(%)	報告数(人)	定点当たり	割合(%)
性器クラミジア感染症	46	2.88	47	減少	34	2.13	51.5	12	0.75	70.6
性器ヘルペスウイルス感染症	3	0.19	7	減少	2	0.13	3.0	1	0.06	5.9
尖圭コンジローマ	7	0.44	6	増加	5	0.31	7.6	2	0.13	11.8
淋菌感染症	27	1.69	21	増加	25	1.56	37.9	2	0.13	11.8
総数	83		81	増加	66			17		

#### ◆ 性感染症における年齢階級別割合

年齢階級	10歳未満	10歳代	20歳代	30歳代	40歳代	50歳代	60歳代	70歳以上
報告数(人)	0	1	42	16	12	12	0	0
割合(%)	0.0	1.2	50.6	19.3	14.5	14.5	0.0	0.0

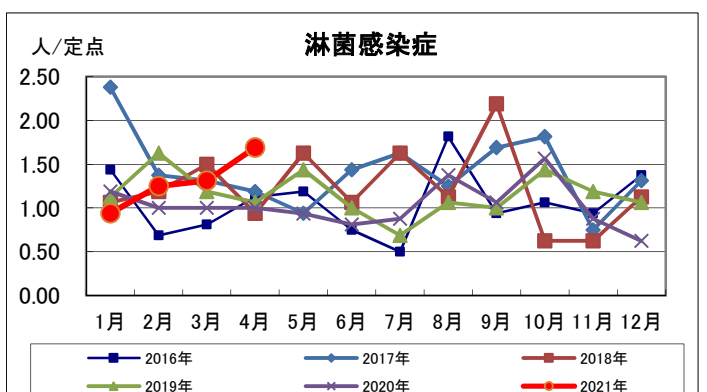
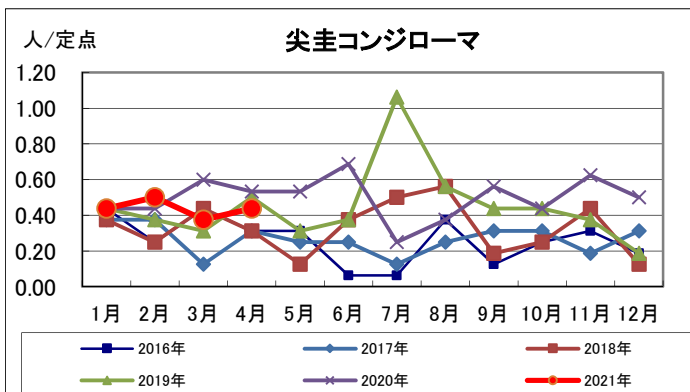
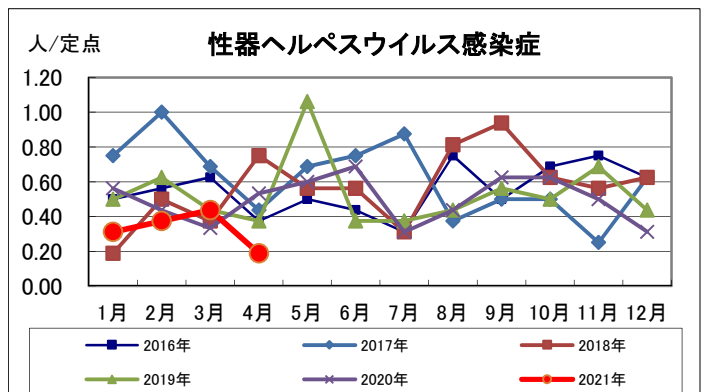
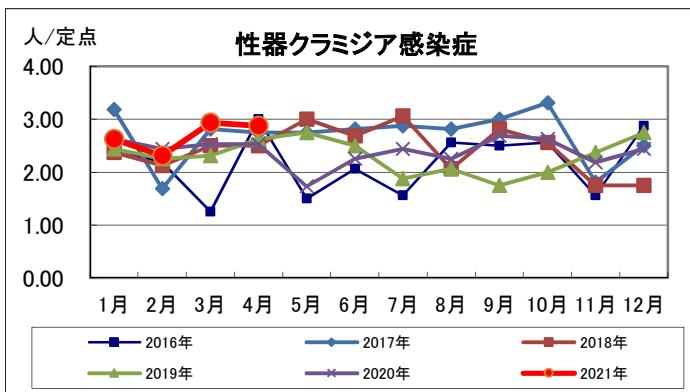
### ☆ 基幹定点把握対象感染症の発生状況

#### ◆ 基幹定点報告感染症別の報告数

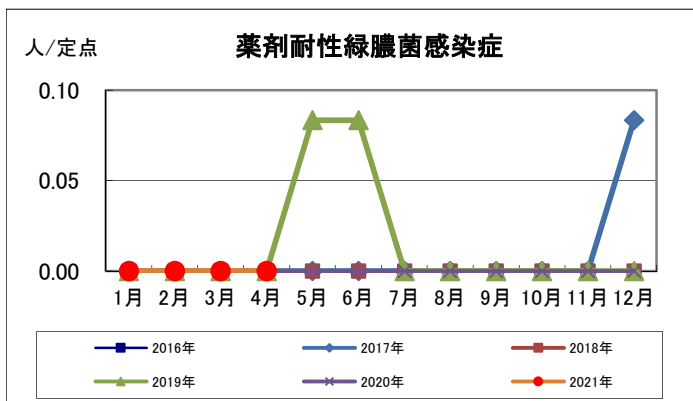
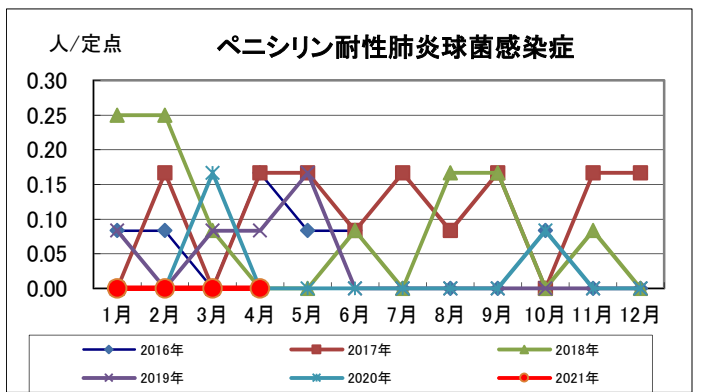
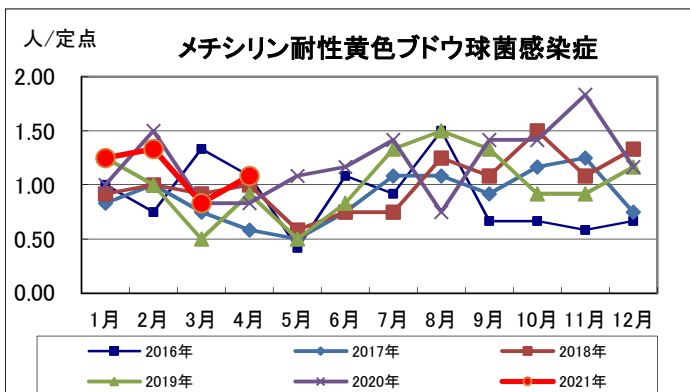
感染症名	報告数(人)	定点当たり(男女)	定点当たり(男)	定点当たり(女)	前月との比較	2021年累計(人)	2020年累計(人)
メチシリン耐性黄色ブドウ球菌感染症	13	1.08	0.75	0.33	増加	54	173
ペニシリン耐性肺炎球菌感染症	0	-	-	-	-	0	3
薬剤耐性緑膿菌感染症	0	-	-	-	-	0	0

☆ 各感染症の発生状況（鹿児島県）

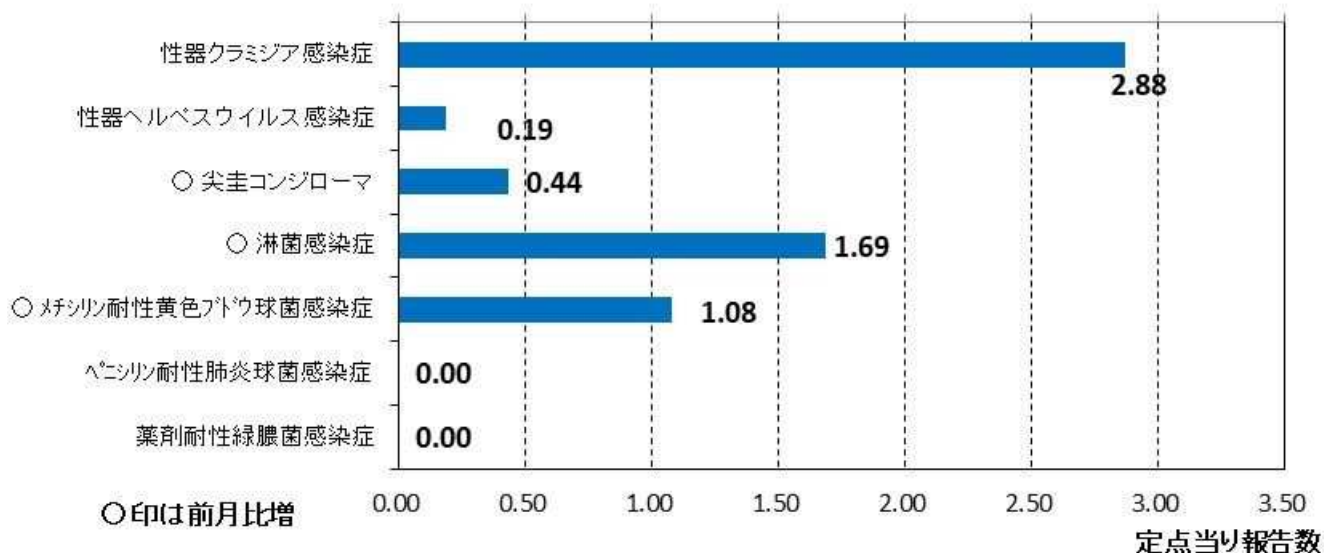
(1) 性感染症定点報告感染症



(2) 基幹定点報告感染症

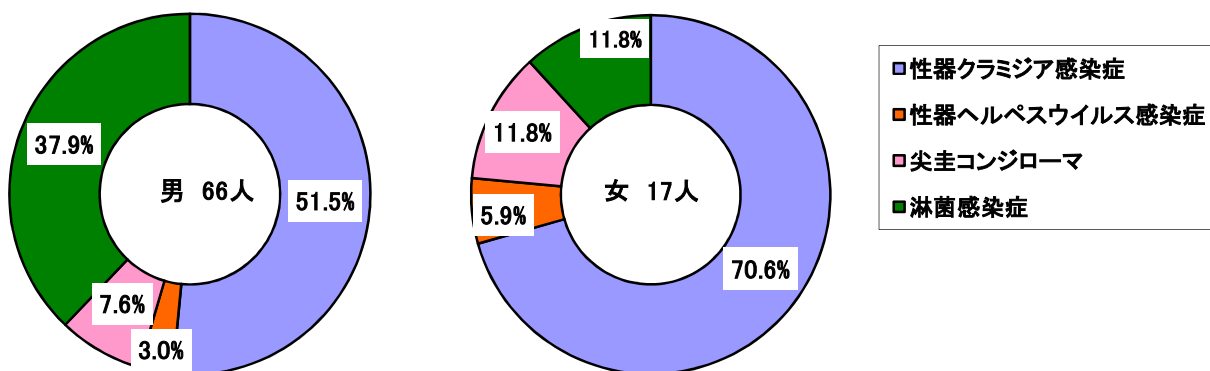


## 月報報告感染症の発生状況（グラフ）

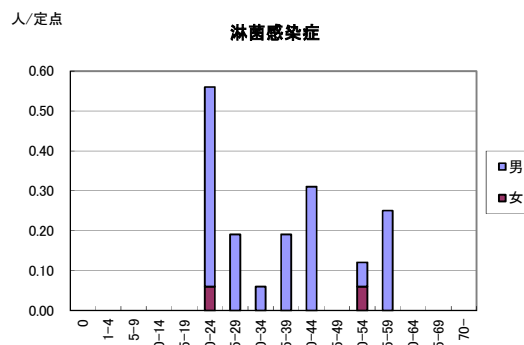
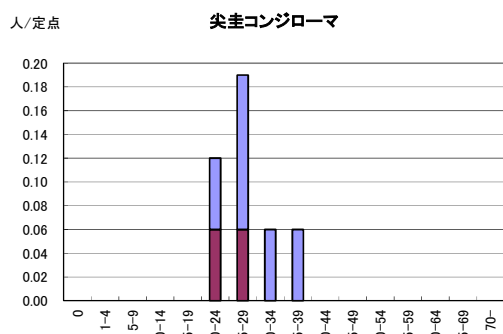
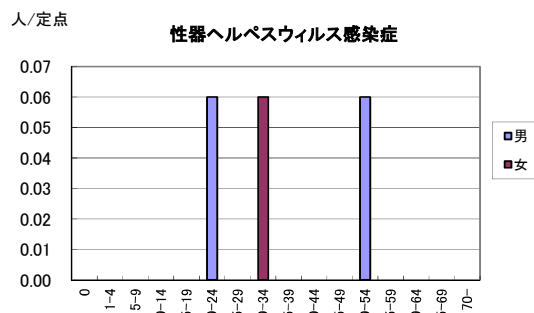
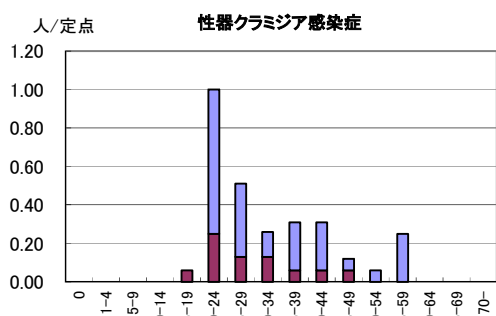


## ☆ 性感染症について

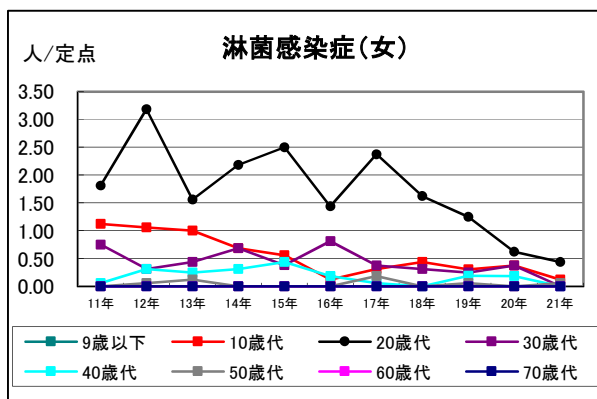
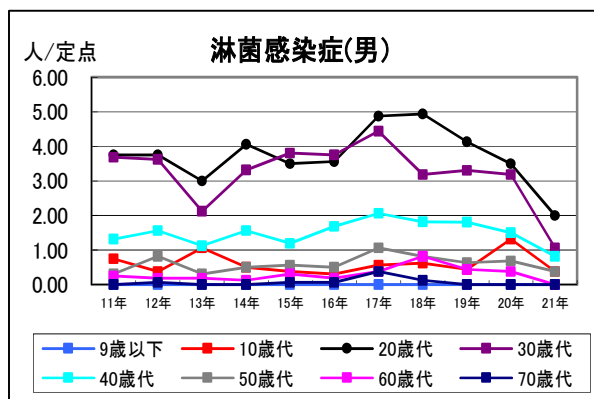
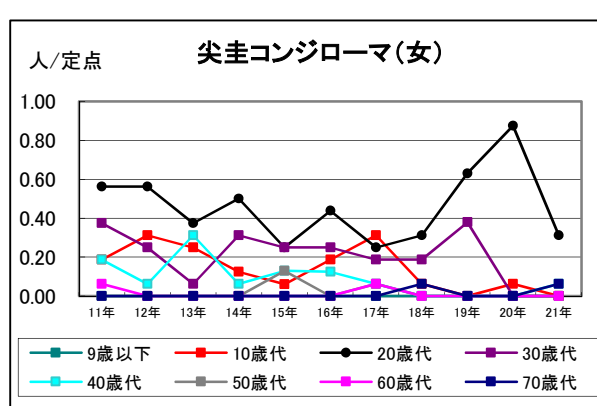
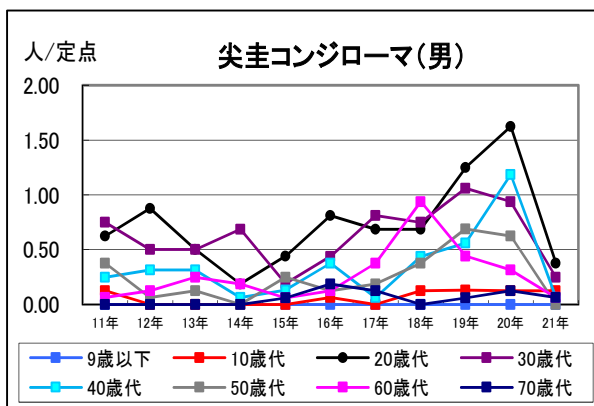
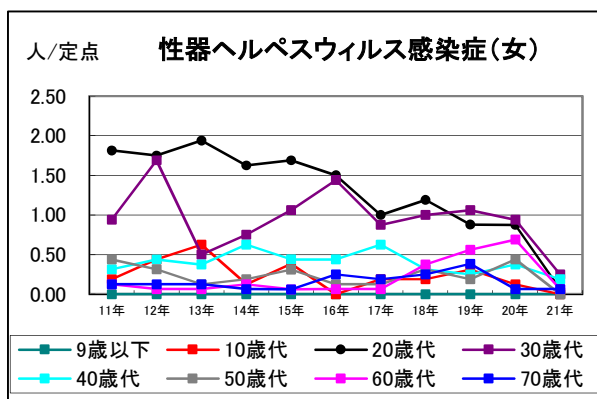
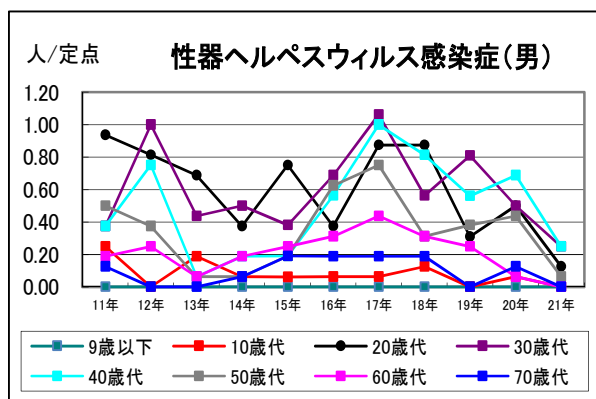
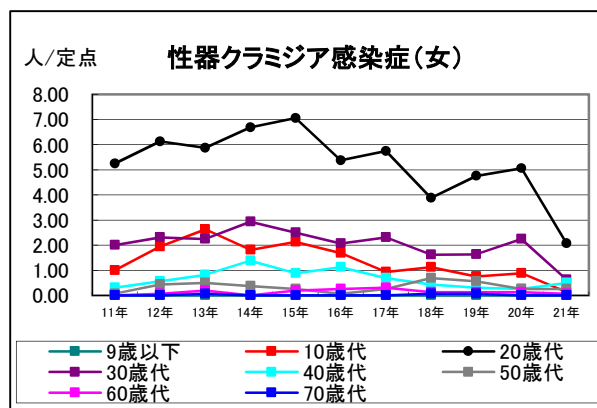
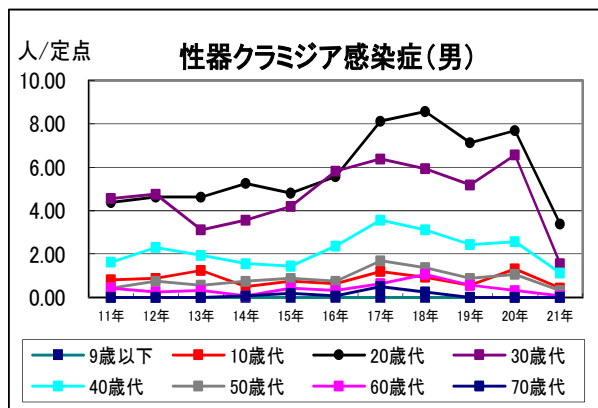
各性感染症が総報告数に占める割合



## ◆ 性感染症の定点当たり報数—性別・年齢階級別



# 性感染症の定点当たり報告数の推移一年別・性別・年代別



罹患数・定点当り罹患数・年齢階級別・疾病別 (男女合計)

集計対象令和3年4月

	合計	0歳	1-4	5-9	10-14	15-19	20-24	25-29	30-34	35-39	40-44	45-49	50-54	55-59	60-64	65-69	70歳-
性器クラミジア感染症	罹患数 46 定点当り 2.88	-	-	-	-	1	16	8	4	5	5	2	1	4	-	-	-
性器ヘルペスウイルス感染症	罹患数 3 定点当り 0.19	-	-	-	-	-	1	-	1	-	-	-	1	-	-	-	-
尖圭コンジローマ	罹患数 7 定点当り 0.44	-	-	-	-	-	2	3	1	1	-	-	-	-	-	-	-
淋菌感染症	罹患数 27 定点当り 1.69	-	-	-	-	-	9	3	1	3	5	-	2	4	-	-	-
メチシリン耐性黄色ブドウ球菌感染症	罹患数 13 定点当り 1.08	-	-	-	-	-	0.56	0.19	0.06	0.19	0.31	-	0.13	0.25	-	1	12
ペニシリン耐性肺炎球菌感染症	罹患数 - 定点当り -	-	-	-	-	-	-	-	-	-	-	-	-	-	0.08	-	1.00
薬剤耐性緑膿菌感染症	罹患数 - 定点当り -	-	-	-	-	-	-	-	-	-	-	-	-	-	-	-	-
	罹患数 - 定点当り -	-	-	-	-	-	-	-	-	-	-	-	-	-	-	-	-

罹患数・定点点当り罹患数・年齢階級別・疾病別 (男合計)

集計対象令和3年4月

	合計	0歳	1-4	5-9	10-14	15-19	20-24	25-29	30-34	35-39	40-44	45-49	50-54	55-59	60-64	65-69	70歳-
性器クラミジア感染症	罹患数 定点点当り	34 2.13	- -	- -	- -	- -	12 0.75	6 0.38	2 0.13	4 0.25	4 0.25	1 0.06	1 0.06	4 0.25	-	-	-
性器ヘルペスウイルス感染症	罹患数 定点点当り	2 0.13	- -	- -	- -	- -	1 0.06	- -	- -	- -	- -	- -	1 0.06	-	-	-	-
尖圭コンジローマ	罹患数 定点点当り	5 0.31	- -	- -	- -	- -	1 0.06	2 0.13	1 0.06	1 0.06	-	-	-	-	-	-	-
淋菌感染症	罹患数 定点点当り	25 1.56	- -	- -	- -	- -	8 0.50	3 0.19	1 0.06	3 0.19	5 0.31	1 0.06	1 0.06	4 0.25	-	-	-
メチシリン耐性黄色ブドウ球菌感染症	罹患数 定点点当り	9 0.75	- -	- -	- -	- -	- -	- -	- -	- -	- -	- -	- -	- -	1 0.08	-	8 0.67
ペニシリン耐性肺炎球菌感染症	罹患数 定点点当り	-	-	-	-	-	-	-	-	-	-	-	-	-	-	-	-
薬剤耐性緑膿菌感染症	罹患数 定点点当り	-	-	-	-	-	-	-	-	-	-	-	-	-	-	-	-

罹患数・定点点当り罹患数・年齢階級別・疾病別 (女合計)

集計対象令和3年4月

	合計	0歳	1-4	5-9	10-14	15-19	20-24	25-29	30-34	35-39	40-44	45-49	50-54	55-59	60-64	65-69	70歳-
性器クラミジア感染症	罹患数 定点点当り	12 0.75	- -	- -	- -	1 0.06	4 0.25	2 0.13	2 0.13	1 0.06	1 0.06	1 0.06	-	-	-	-	-
性器ヘルペスウイルス感染症	罹患数 定点点当り	1 0.06	- -	- -	- -	- -	- -	- -	1 0.06	-	-	-	-	-	-	-	-
尖圭コンジローマ	罹患数 定点点当り	2 0.13	- -	- -	- -	- -	1 0.06	1 0.06	-	-	-	-	-	-	-	-	-
淋菌感染症	罹患数 定点点当り	2 0.13	- -	- -	- -	- -	1 0.06	-	-	-	-	-	1 0.06	-	-	-	-
メチシリン耐性黄色ブドウ球菌感染症	罹患数 定点点当り	4 0.33	- -	- -	- -	- -	- -	- -	- -	- -	- -	- -	- -	- -	- -	- -	4 0.33
ペニシリン耐性肺炎球菌感染症	罹患数 定点点当り	-	-	-	-	-	-	-	-	-	-	-	-	-	-	-	-
薬剤耐性緑膿菌感染症	罹患数 定点点当り	-	-	-	-	-	-	-	-	-	-	-	-	-	-	-	-