

鹿児島県感染症情報

2021年5月報 (5月1日~5月31日)

発行: 鹿児島県環境保健センター

※ 感染症のホームページアドレス <http://www.pref.kagoshima.jp/kenko-fukushi/kenko-iryo/kansen/index.html>

5月の報告数は、性感染症定点から77人、基幹定点から10人の計87人でした。

5月における性感染症対象4疾患の報告数をみると、尖圭コンジローマのみが前月と比べ増加しました。疾患割合をみると、男女ともに性器クラミジア感染症が最も多く、男性は55.4%、女性は57.1%を占めていました。

また、薬剤耐性菌については、メチシリン耐性黄色ブドウ球菌感染症のみの報告でした。メチシリン耐性黄色ブドウ球菌感染症の内訳をみると、70歳以上が全体に占める割合は50.0%でした。男女比は1:1でした。

☆ 性感染症定点把握対象感染症の発生状況

◆ 性感染症別の報告数及び男女別の総報告数に占める割合

感染症名	報告数(人)	定点当たり	前月報告数	前月との比較	男性			女性		
					報告数(人)	定点当たり	割合(%)	報告数(人)	定点当たり	割合(%)
性器クラミジア感染症	43	2.69	46	減少	31	1.94	55.4	12	0.75	57.1
性器ヘルペスウイルス感染症	2	0.13	3	減少	1	0.06	1.8	1	0.06	4.8
尖圭コンジローマ	8	0.50	7	増加	6	0.38	10.7	2	0.13	9.5
淋菌感染症	24	1.50	27	減少	18	1.13	32.1	6	0.38	28.6
総数	77		83	減少	56			21		

◆ 性感染症における年齢階級別割合

年齢階級	10歳未満	10歳代	20歳代	30歳代	40歳代	50歳代	60歳代	70歳以上
報告数(人)	0	5	41	17	12	1	0	1
割合(%)	0.0	6.5	53.2	22.1	15.6	1.3	0.0	1.3

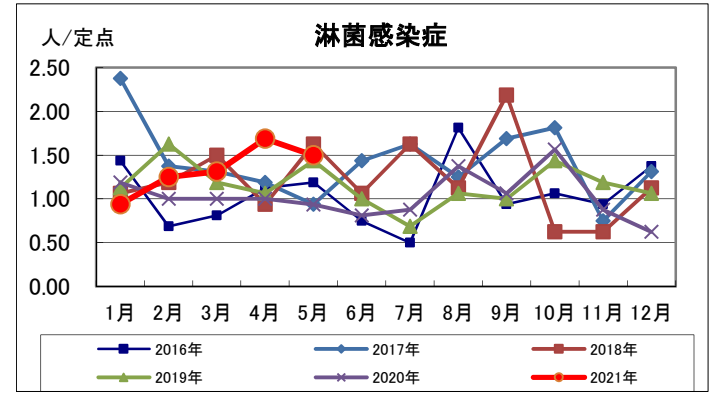
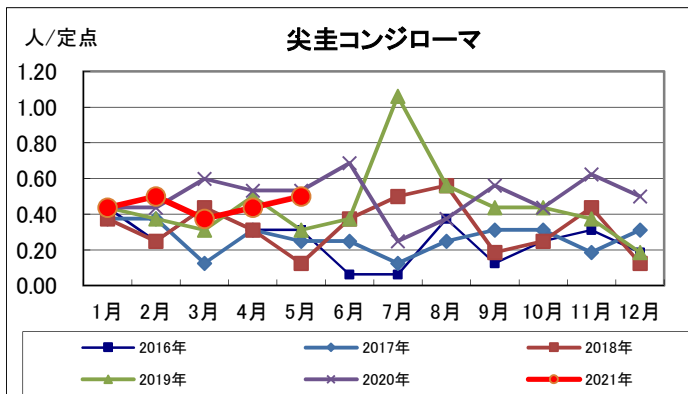
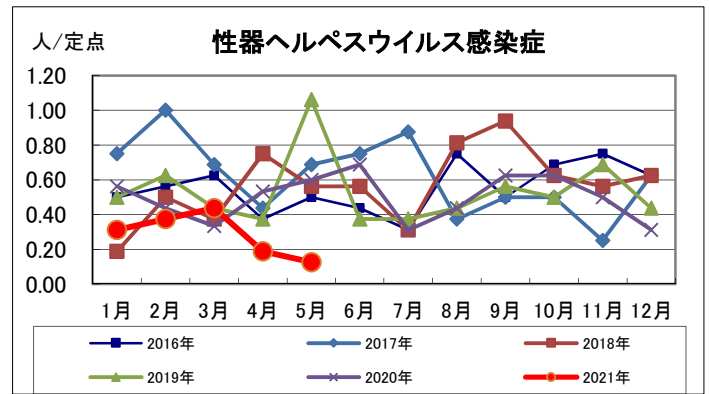
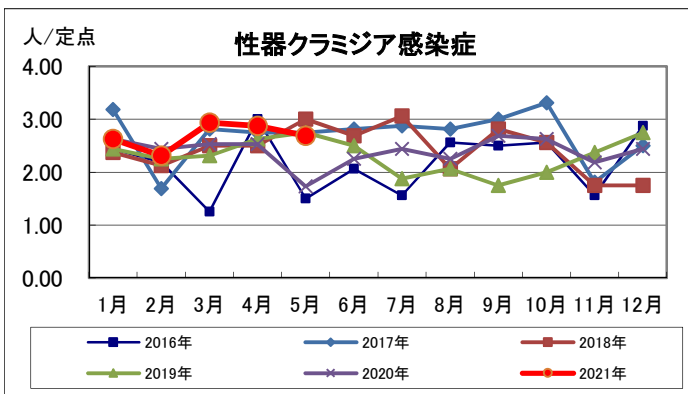
☆ 基幹定点把握対象感染症の発生状況

◆ 基幹定点報告感染症別の報告数

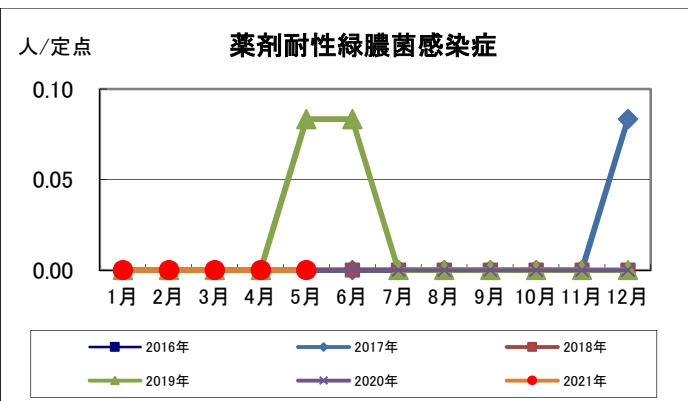
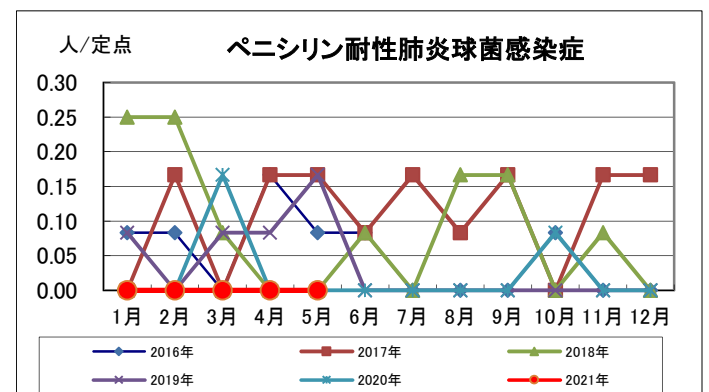
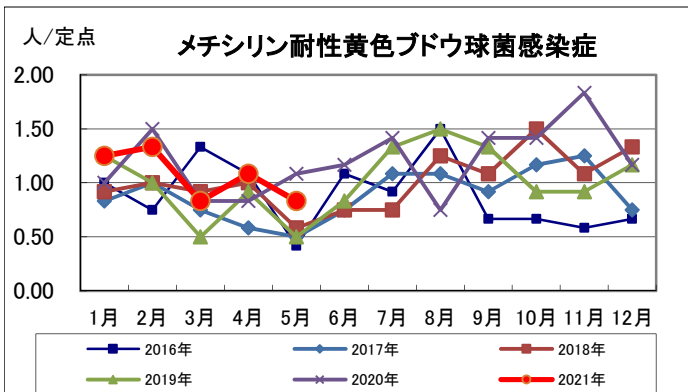
感染症名	報告数(人)	定点当たり(男女)	定点当たり(男)	定点当たり(女)	前月との比較	2021年累計(人)	2020年累計(人)
メチシリン耐性黄色ブドウ球菌感染症	10	0.83	0.42	0.42	減少	64	173
ペニシリン耐性肺炎球菌感染症	0	-	-	-	-	0	3
薬剤耐性緑膿菌感染症	0	-	-	-	-	0	0

☆ 各感染症の発生状況（鹿児島県）

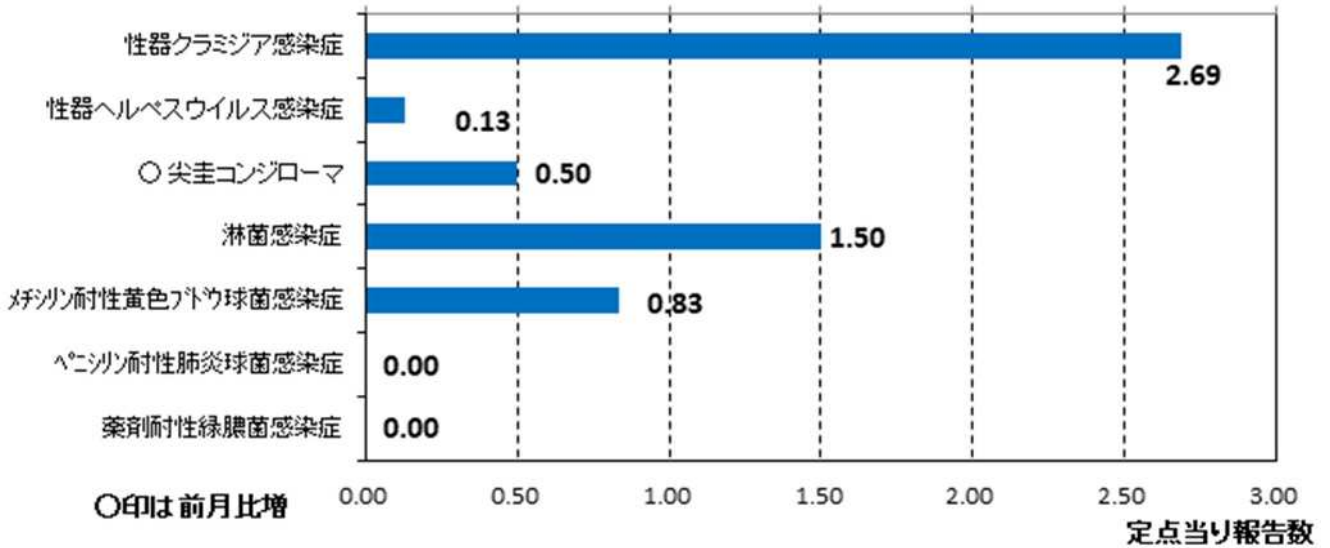
(1) 性感染症定点報告感染症



(2) 基幹定点報告感染症

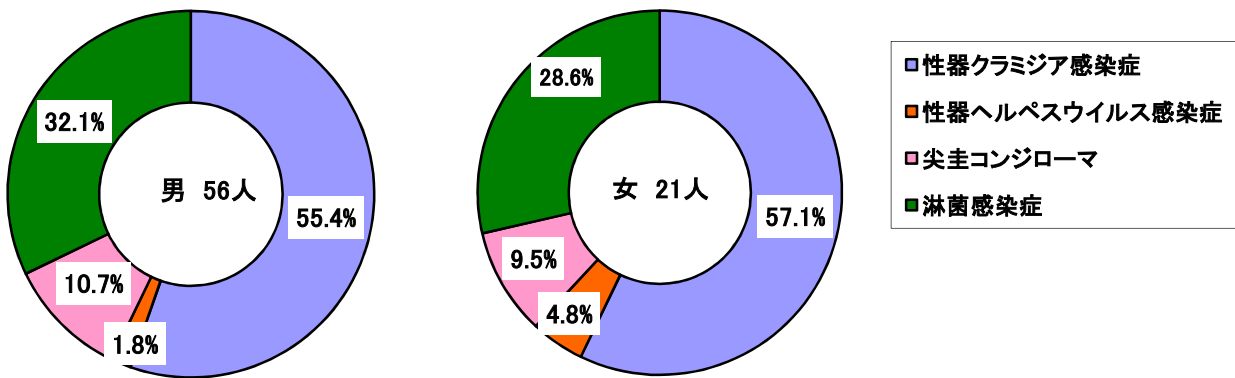


月報報告感染症の発生状況（グラフ）

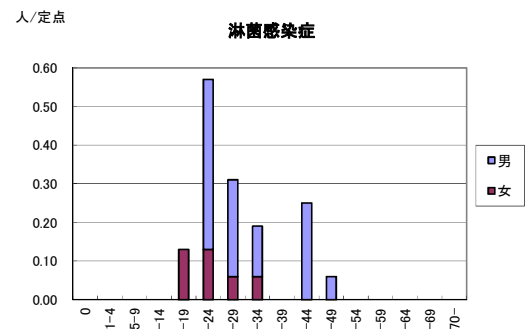
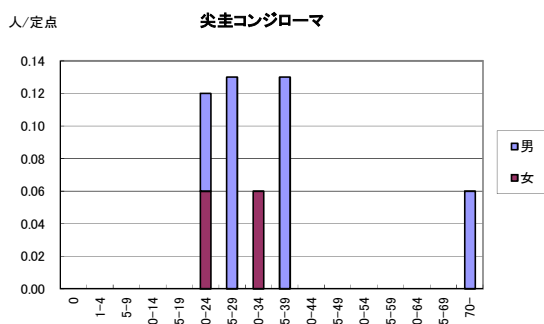
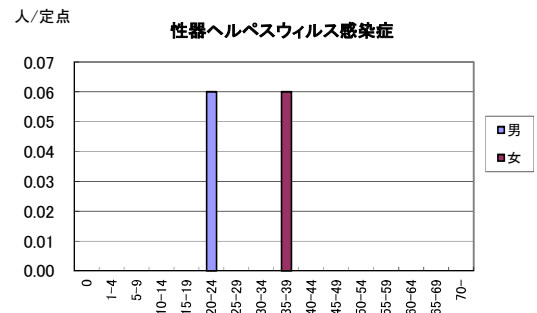
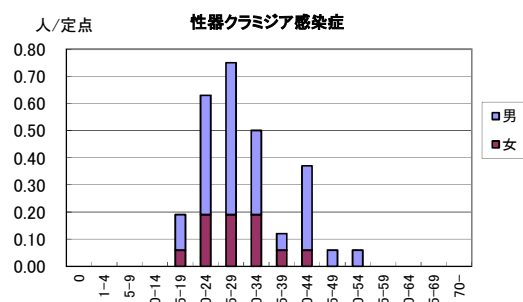


☆ 性感染症について

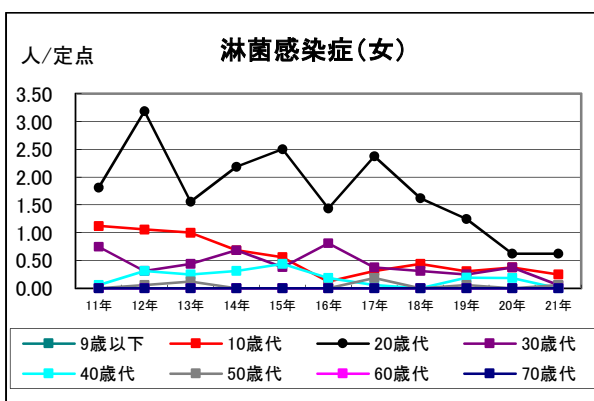
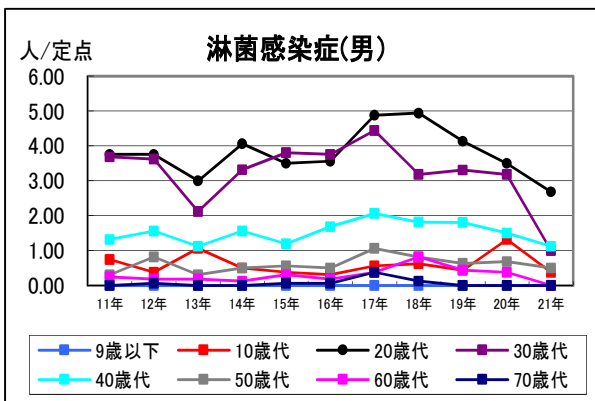
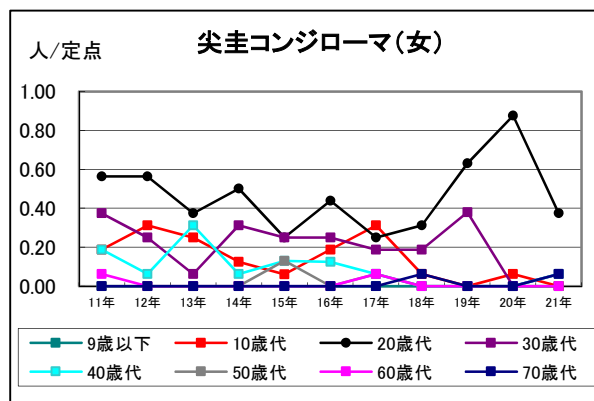
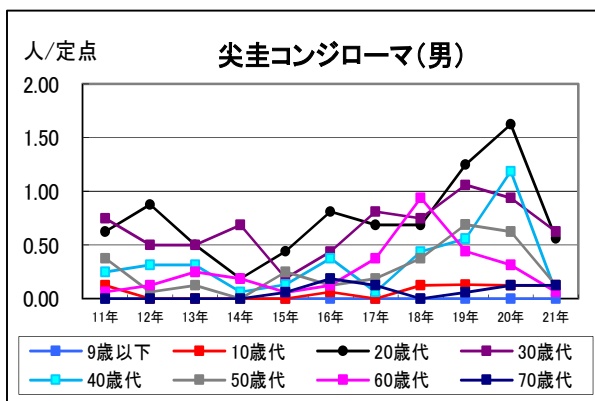
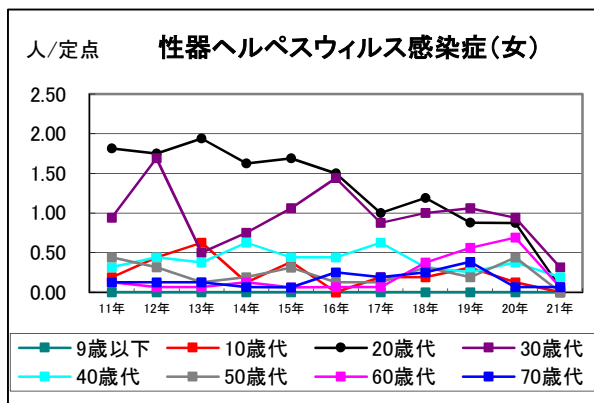
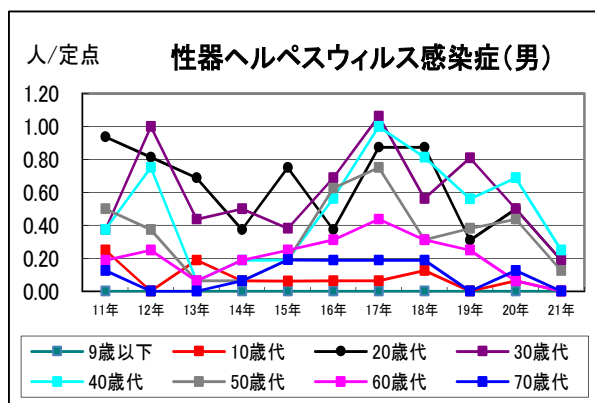
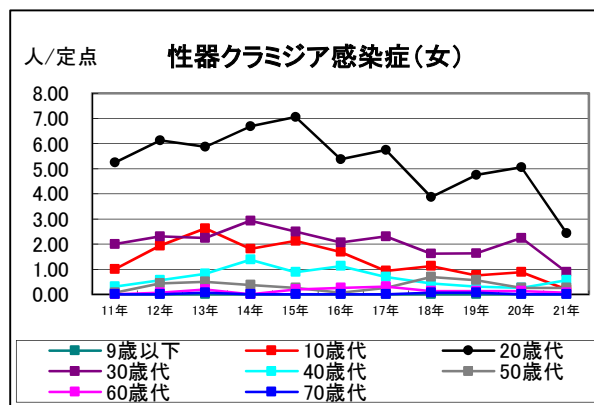
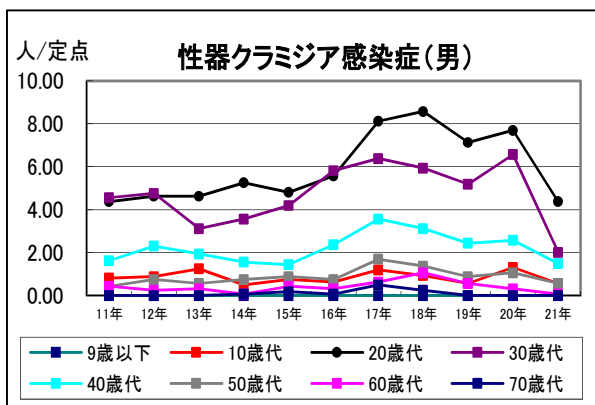
各性感染症が総報告数に占める割合



◆ 性感染症の定点当たり報数—性別・年齢階級別



性感染症の定点当たり報告数の推移一年別・性別・年代別



罹患数・定点当り罹患数・年齢階級別・疾病別 (男女合計)

集計対象令和3年5月

	合計	0歳	1-4	5-9	10-14	15-19	20-24	25-29	30-34	35-39	40-44	45-49	50-54	55-59	60-64	65-69	70歳-
性器クラミジア感染症	罹患数	43	-	-	-	3	10	12	8	2	6	1	1	-	-	-	-
	定点当り	2.69	-	-	-	0.19	0.63	0.75	0.50	0.13	0.38	0.06	0.06	-	-	-	-
性器ヘルペスウイルス感染症	罹患数	2	-	-	-	-	1	-	-	1	-	-	-	-	-	-	-
	定点当り	0.13	-	-	-	-	0.06	-	-	0.06	-	-	-	-	-	-	-
尖圭コンジローマ	罹患数	8	-	-	-	-	2	2	1	2	-	-	-	-	-	-	1
	定点当り	0.50	-	-	-	-	0.13	0.13	0.06	0.13	-	-	-	-	-	-	0.06
淋菌感染症	罹患数	24	-	-	-	2	9	5	3	-	4	1	-	-	-	-	-
	定点当り	1.50	-	-	-	0.13	0.56	0.31	0.19	-	0.25	0.06	-	-	-	-	-
メチシリン耐性黄色ブドウ球菌感染症	罹患数	10	2	-	-	-	-	-	-	-	-	-	1	-	1	1	5
	定点当り	0.83	0.17	-	-	-	-	-	-	-	-	-	0.08	-	0.08	0.08	0.42
ペニシリン耐性肺炎球菌感染症	罹患数	-	-	-	-	-	-	-	-	-	-	-	-	-	-	-	-
	定点当り	-	-	-	-	-	-	-	-	-	-	-	-	-	-	-	-
薬剤耐性緑膿菌感染症	罹患数	-	-	-	-	-	-	-	-	-	-	-	-	-	-	-	-
	定点当り	-	-	-	-	-	-	-	-	-	-	-	-	-	-	-	-

罹患数・定点点当り罹患数・年齢階級別・疾病別 (男合計)

集計対象令和3年5月

	合計	0歳	1-4	5-9	10-14	15-19	20-24	25-29	30-34	35-39	40-44	45-49	50-54	55-59	60-64	65-69	70歳-
性器クラミジア感染症	罹患数 定点点当り	31 1.94	- -	- -	- -	2 0.13	7 0.44	9 0.56	5 0.31	1 0.06	5 0.31	1 0.06	1 0.06	- -	- -	- -	- -
性器ヘルペスウイルス感染症	罹患数 定点点当り	1 0.06	- -	- -	- -	- -	1 0.06	- -	- -	- -	- -	- -	- -	- -	- -	- -	- -
尖圭コンジローマ	罹患数 定点点当り	6 0.38	- -	- -	- -	- -	1 0.06	2 0.13	- -	2 0.13	- -	- -	- -	- -	- -	- -	1 0.06
淋菌感染症	罹患数 定点点当り	18 1.13	- -	- -	- -	- -	7 0.44	4 0.25	2 0.13	- -	4 0.25	1 0.06	- -	- -	- -	- -	- -
メチシリン耐性黄色ブドウ球菌感染症	罹患数 定点点当り	5 0.42	1 0.08	- -	- -	- -	- -	- -	- -	- -	- -	- -	1 0.08	- -	1 0.08	1 0.08	1 0.08
ペニシリン耐性肺炎球菌感染症	罹患数 定点点当り	- -	- -	- -	- -	- -	- -	- -	- -	- -	- -	- -	- -	- -	- -	- -	- -
薬剤耐性緑膿菌感染症	罹患数 定点点当り	- -	- -	- -	- -	- -	- -	- -	- -	- -	- -	- -	- -	- -	- -	- -	- -

罹患数・定点点当り罹患数・年齢階級別・疾病別 (女合計)

集計対象令和3年5月

	合計	0歳	1-4	5-9	10-14	15-19	20-24	25-29	30-34	35-39	40-44	45-49	50-54	55-59	60-64	65-69	70歳-
性器クラミジア感染症	罹患数 定点点当り	12 0.75	- -	- -	- -	1 0.06	3 0.19	3 0.19	3 0.19	1 0.06	1 0.06	- -	- -	- -	- -	- -	- -
性器ヘルペスウイルス感染症	罹患数 定点点当り	1 0.06	- -	- -	- -	- -	- -	- -	- -	1 0.06	- -	- -	- -	- -	- -	- -	- -
尖圭コンジローマ	罹患数 定点点当り	2 0.13	- -	- -	- -	- -	1 0.06	- -	1 0.06	- -	- -	- -	- -	- -	- -	- -	- -
淋菌感染症	罹患数 定点点当り	6 0.38	- -	- -	- -	2 0.13	2 0.13	1 0.06	1 0.06	- -	- -	- -	- -	- -	- -	- -	- -
メチシリン耐性黄色ブドウ球菌感染症	罹患数 定点点当り	5 0.42	1 0.08	- -	- -	- -	- -	- -	- -	- -	- -	- -	- -	- -	- -	- -	4 0.33
ペニシリン耐性肺炎球菌感染症	罹患数 定点点当り	- -	- -	- -	- -	- -	- -	- -	- -	- -	- -	- -	- -	- -	- -	- -	- -
薬剤耐性緑膿菌感染症	罹患数 定点点当り	- -	- -	- -	- -	- -	- -	- -	- -	- -	- -	- -	- -	- -	- -	- -	- -