

鹿児島県感染症情報

2021年3月報 (3月1日~3月31日)

発行: 鹿児島県環境保健センター

※ 感染症のホームページアドレス <http://www.pref.kagoshima.jp/kenko-fukushi/kenko-iryo/kansen/index.html>

3月の報告数は、性感染症定点から81人、基幹定点から10人の計91人でした。

3月における性感染症対象4疾患の報告数をみると、尖圭コンジローマのみが前月と比べ減少しました。疾患割合をみると、男女ともに性器クラミジア感染症が最も多く、男性は55.8%、女性は62.1%でした。

また、薬剤耐性菌については、メチシリン耐性黄色ブドウ球菌感染症のみの報告でした。メチシリン耐性黄色ブドウ球菌感染症の内訳をみると、70歳以上が全体に占める割合は80.0%でした。男女比は3:2でした。

☆ 性感染症定点把握対象感染症の発生状況

◆ 性感染症別の報告数及び男女別の総報告数に占める割合

感染症名	報告数(人)	定点当たり	前月報告数	前月との比較	男性			女性		
					報告数(人)	定点当たり	割合(%)	報告数(人)	定点当たり	割合(%)
性器クラミジア感染症	47	2.94	37	増加	29	1.81	55.8	18	1.13	62.1
性器ヘルペスウイルス感染症	7	0.44	6	増加	2	0.13	3.8	5	0.31	17.2
尖圭コンジローマ	6	0.38	8	減少	4	0.25	7.7	2	0.13	6.9
淋菌感染症	21	1.31	20	増加	17	1.06	32.7	4	0.25	13.8
総数	81		71	増加	52			29		

◆ 性感染症における年齢階級別割合

年齢階級	10歳未満	10歳代	20歳代	30歳代	40歳代	50歳代	60歳代	70歳以上
報告数(人)	0	3	35	19	16	6	1	1
割合(%)	0.0	3.7	43.2	23.5	19.8	7.4	1.2	1.2

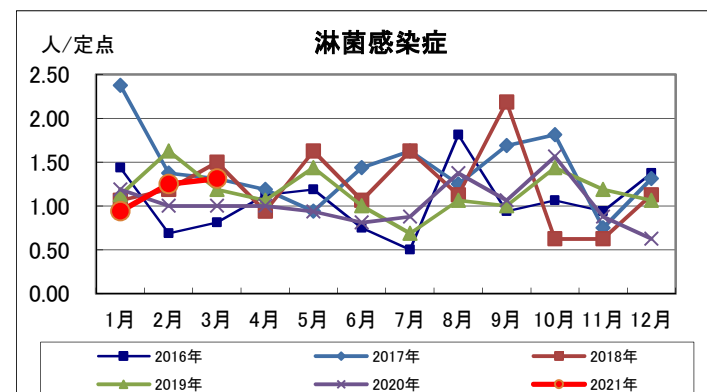
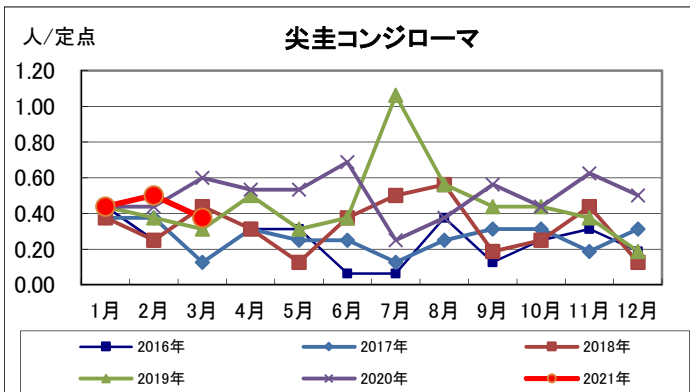
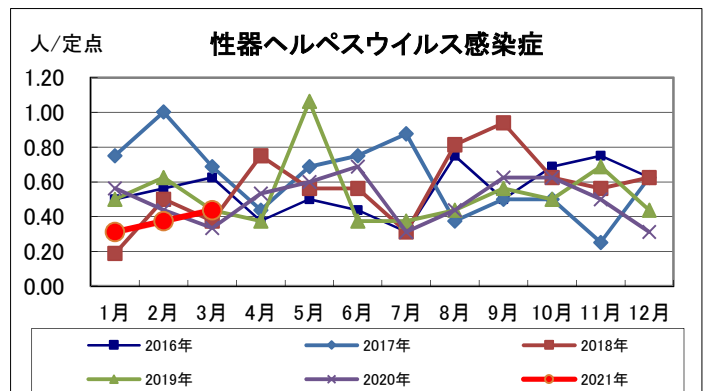
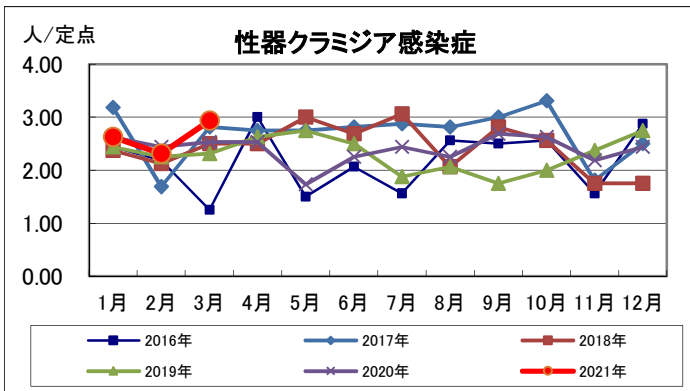
☆ 基幹定点把握対象感染症の発生状況

◆ 基幹定点報告感染症別の報告数

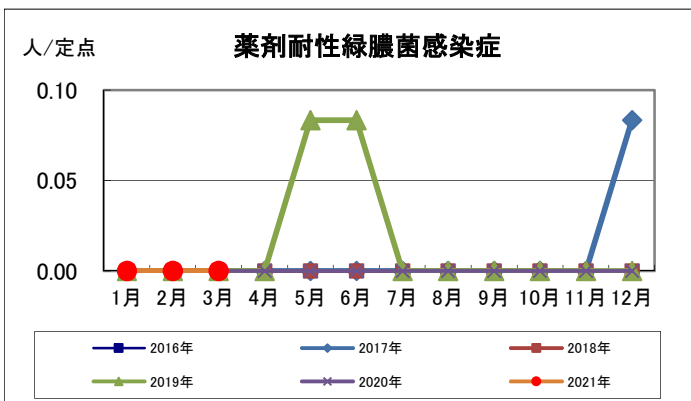
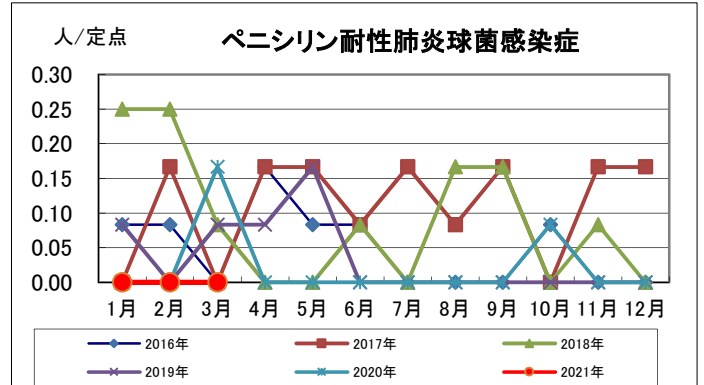
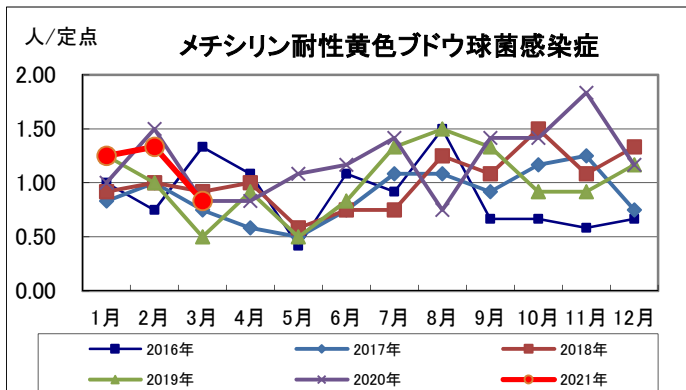
感染症名	報告数(人)	定点当たり(男女)	定点当たり(男)	定点当たり(女)	前月との比較	2021年累計(人)	2020年累計(人)
メチシリン耐性黄色ブドウ球菌感染症	10	0.83	0.50	0.33	減少	41	173
ペニシリン耐性肺炎球菌感染症	0	-	-	-	-	0	3
薬剤耐性緑膿菌感染症	0	-	-	-	-	0	0

☆ 各感染症の発生状況（鹿児島県）

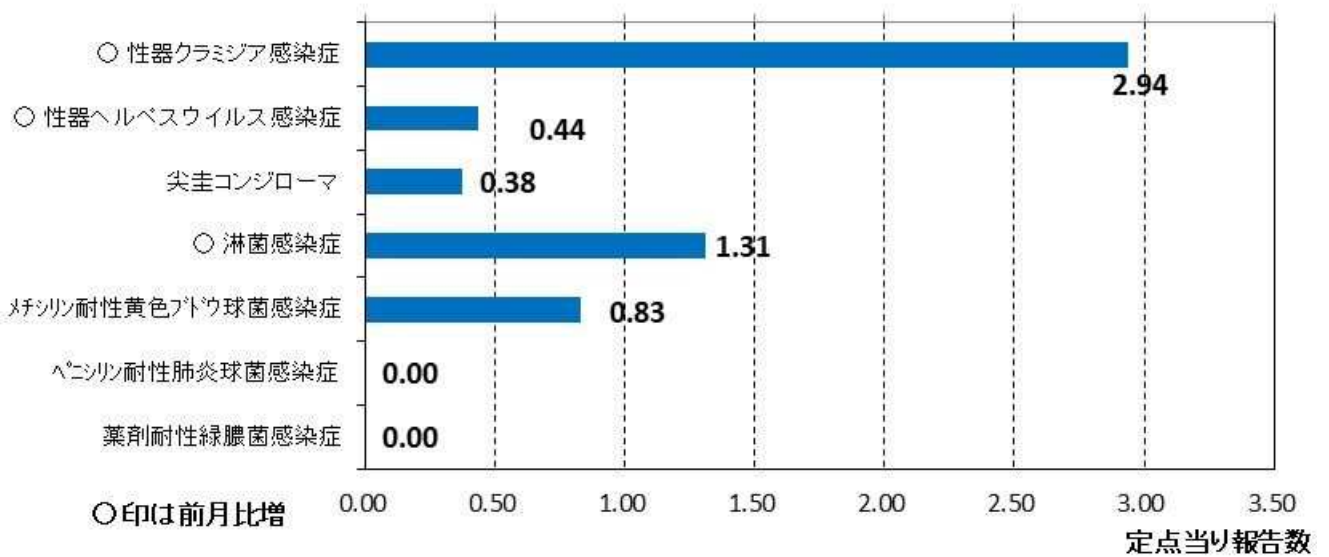
(1) 性感染症定点報告感染症



(2) 基幹定点報告感染症

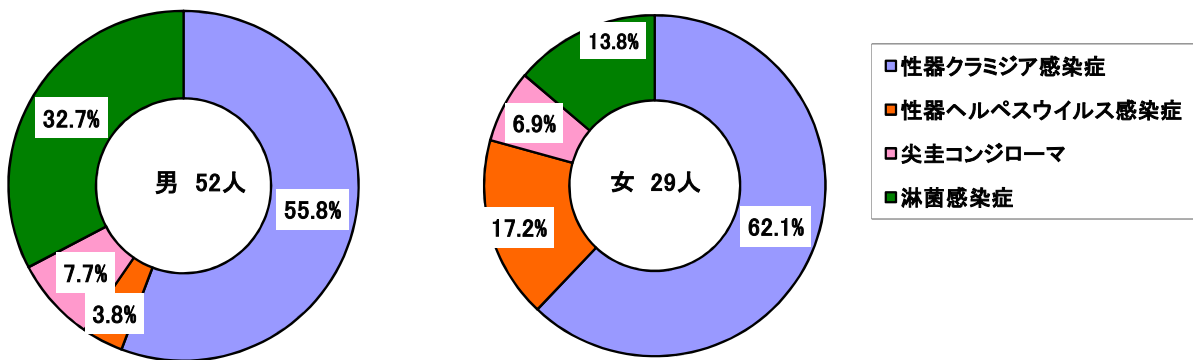


月報報告感染症の発生状況（グラフ）

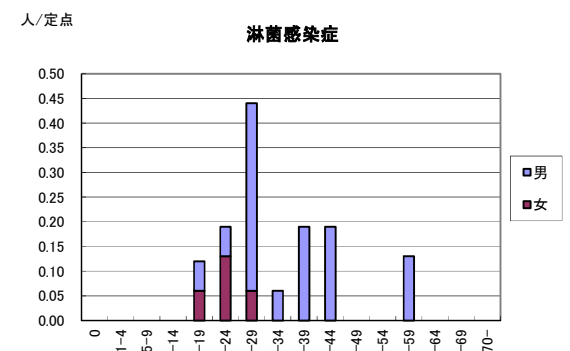
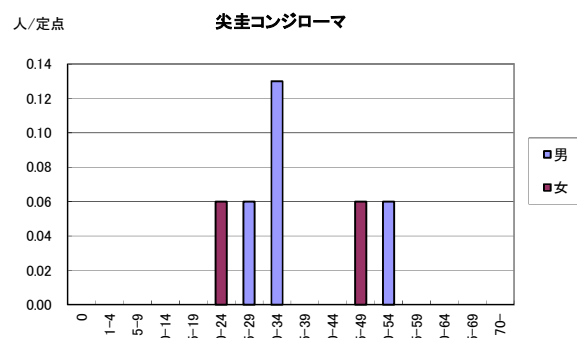
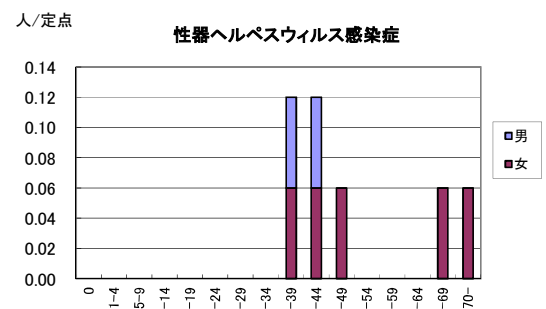
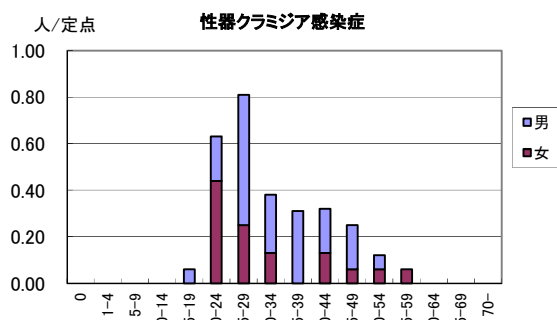


☆ 性感染症について

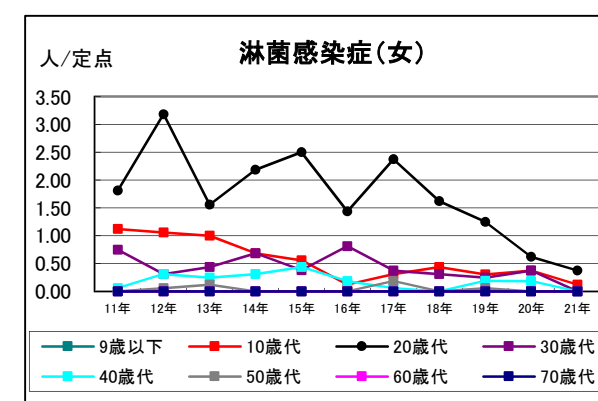
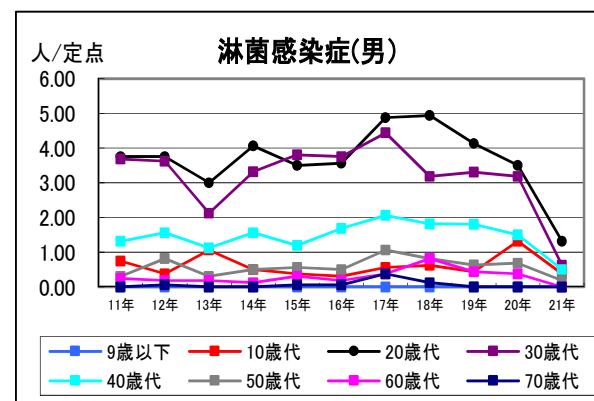
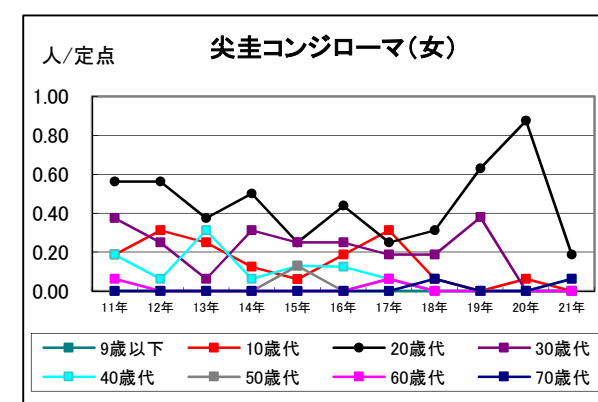
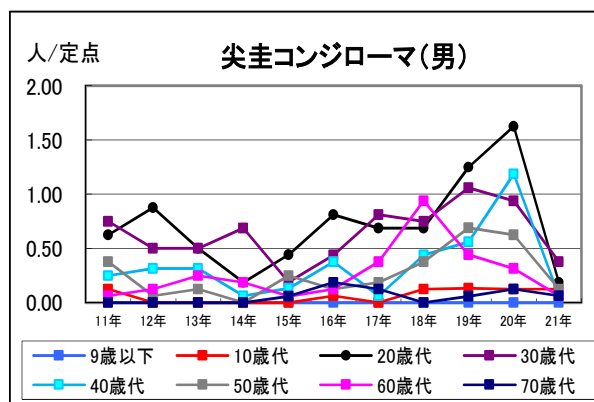
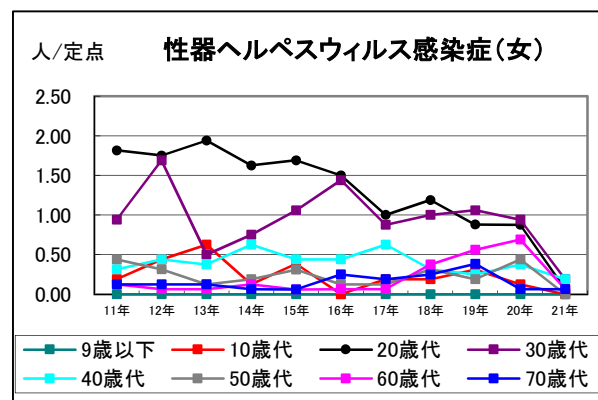
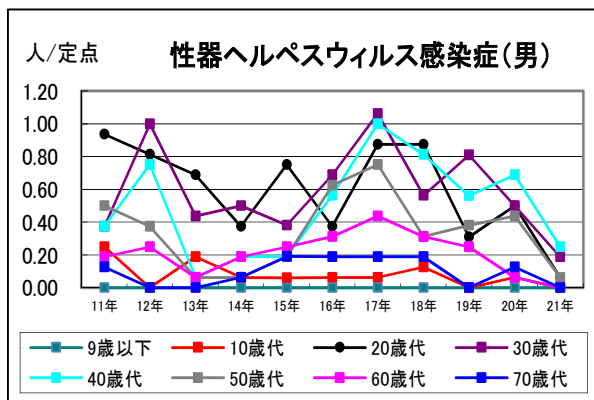
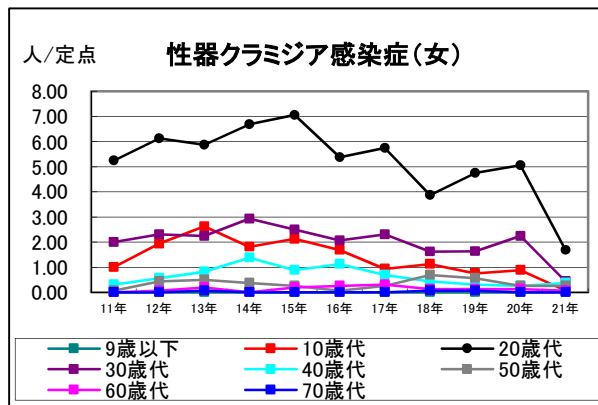
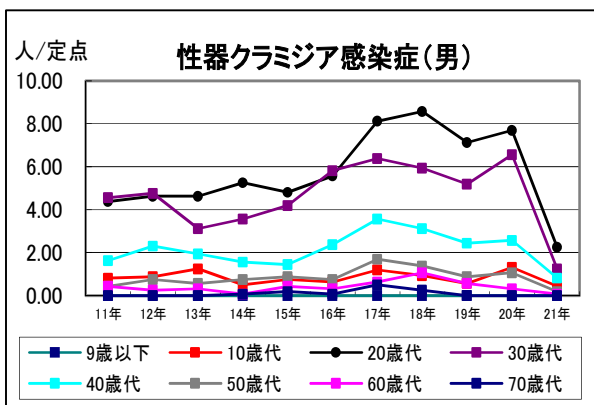
各性感染症が総報告数に占める割合



◆ 性感染症の定点当たり報数—性別・年齢階級別



性感染症の定点当たり報告数の推移一年別・性別・年代別



罹患数・定点当り罹患数・年齢階級別・疾病別（男女合計）

集計対象令和3年2月

	合計	0歳	1-4	5-9	10-14	15-19	20-24	25-29	30-34	35-39	40-44	45-49	50-54	55-59	60-64	65-69	70歳-
性器クラミジア感染症	罹患数 47 定点当り 2.94	- -	- -	- -	1 0.06	10 0.63	13 0.81	6 0.38	5 0.31	4 0.25	2 0.13	1 0.06	- -	- -	- -	- -	- -
性器ヘルペスウイルス感染症	罹患数 7 定点当り 0.44	- -	- -	- -	- -	- -	- -	- -	2 0.13	2 0.13	1 0.06	- -	- -	- -	- -	1 0.06	1 0.06
尖圭コンジローマ	罹患数 6 定点当り 0.38	- -	- -	- -	1 0.06	1 0.06	2 0.13	1 0.06	3 0.19	3 0.19	1 0.06	1 0.06	1 0.06	- -	- -	- -	- -
淋菌感染症	罹患数 21 定点当り 1.31	- -	- -	- -	2 0.13	3 0.19	7 0.44	1 0.06	3 0.19	3 0.19	3 0.19	- -	- -	2 0.13	- -	- -	- -
メチシリン耐性黄色ブドウ球菌感染症	罹患数 10 定点当り 0.83	- -	- -	- -	1 0.08	- -	- -	- -	- -	- -	- -	- -	- -	- -	- -	1 0.08	8 0.67
ペニシリン耐性肺炎球菌感染症	罹患数 - 定点当り -	- -	- -	- -	- -	- -	- -	- -	- -	- -	- -	- -	- -	- -	- -	- -	- -
薬剤耐性緑膿菌感染症	罹患数 - 定点当り -	- -	- -	- -	- -	- -	- -	- -	- -	- -	- -	- -	- -	- -	- -	- -	- -

罹患数・定点点当り罹患数・年齢階級別・疾病別 (男合計)

集計対象令和3年2月

	合計	0歳	1-4	5-9	10-14	15-19	20-24	25-29	30-34	35-39	40-44	45-49	50-54	55-59	60-64	65-69	70歳-
性器クラミジア感染症	罹患数 定点点当り	29 1.81	- -	- -	- -	1 0.06	3 0.19	9 0.56	4 0.25	5 0.31	3 0.19	3 0.19	1 0.06	-	-	-	-
性器ヘルペスウイルス感染症	罹患数 定点点当り	2 0.13	- -	- -	- -	- -	- -	- -	- -	1 0.06	1 0.06	- -	- -	- -	- -	- -	- -
尖圭コンジローマ	罹患数 定点点当り	4 0.25	- -	- -	- -	- -	- -	1 0.06	2 0.13	- -	- -	- -	1 0.06	-	-	-	-
淋菌感染症	罹患数 定点点当り	17 1.06	- -	- -	- -	1 0.06	1 0.06	6 0.38	1 0.06	3 0.19	3 0.19	- -	- -	2 0.13	-	-	-
メチシリン耐性黄色ブドウ球菌感染症	罹患数 定点点当り	6 0.50	- -	- -	1 0.08	- -	- -	- -	- -	- -	- -	- -	- -	- -	- -	1 0.08	4 0.33
ペニシリン耐性肺炎球菌感染症	罹患数 定点点当り	- -	- -	- -	- -	- -	- -	- -	- -	- -	- -	- -	- -	- -	- -	- -	- -
薬剤耐性緑膿菌感染症	罹患数 定点点当り	- -	- -	- -	- -	- -	- -	- -	- -	- -	- -	- -	- -	- -	- -	- -	- -

罹患数・定点点当り罹患数・年齢階級別・疾病別 (女合計)

集計対象令和3年2月

	合計	0歳	1-4	5-9	10-14	15-19	20-24	25-29	30-34	35-39	40-44	45-49	50-54	55-59	60-64	65-69	70歳-
性器クラミジア感染症	罹患数 定点点当り	18 1.13	- -	- -	- -	- -	7 0.44	4 0.25	2 0.13	- -	2 0.13	1 0.06	1 0.06	1 0.06	-	-	-
性器ヘルペスウイルス感染症	罹患数 定点点当り	5 0.31	- -	- -	- -	- -	- -	- -	- -	1 0.06	1 0.06	1 0.06	- -	- -	- -	1 0.06	1 0.06
尖圭コンジローマ	罹患数 定点点当り	2 0.13	- -	- -	- -	- -	1 0.06	- -	- -	- -	- -	1 0.06	- -	- -	- -	- -	- -
淋菌感染症	罹患数 定点点当り	4 0.25	- -	- -	- -	1 0.06	2 0.13	1 0.06	- -	- -	- -	- -	- -	- -	- -	- -	- -
メチシリン耐性黄色ブドウ球菌感染症	罹患数 定点点当り	4 0.33	- -	- -	- -	- -	- -	- -	- -	- -	- -	- -	- -	- -	- -	- -	4 0.33
ペニシリン耐性肺炎球菌感染症	罹患数 定点点当り	- -	- -	- -	- -	- -	- -	- -	- -	- -	- -	- -	- -	- -	- -	- -	- -
薬剤耐性緑膿菌感染症	罹患数 定点点当り	- -	- -	- -	- -	- -	- -	- -	- -	- -	- -	- -	- -	- -	- -	- -	- -