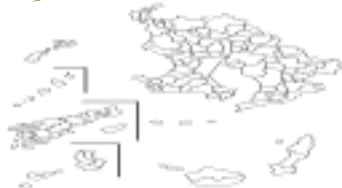


# 鹿児島県感染症情報



2006年  
7月報

発行:鹿児島県環境保健センター

感染症のホームページアドレス

<http://www.pref.kagoshima.jp/home/kenkoka/kira/kansen/index.html>

## 県内の発生動向

7月の報告数は、性感染症定点から94人、基幹定点から35人の計129人であった。

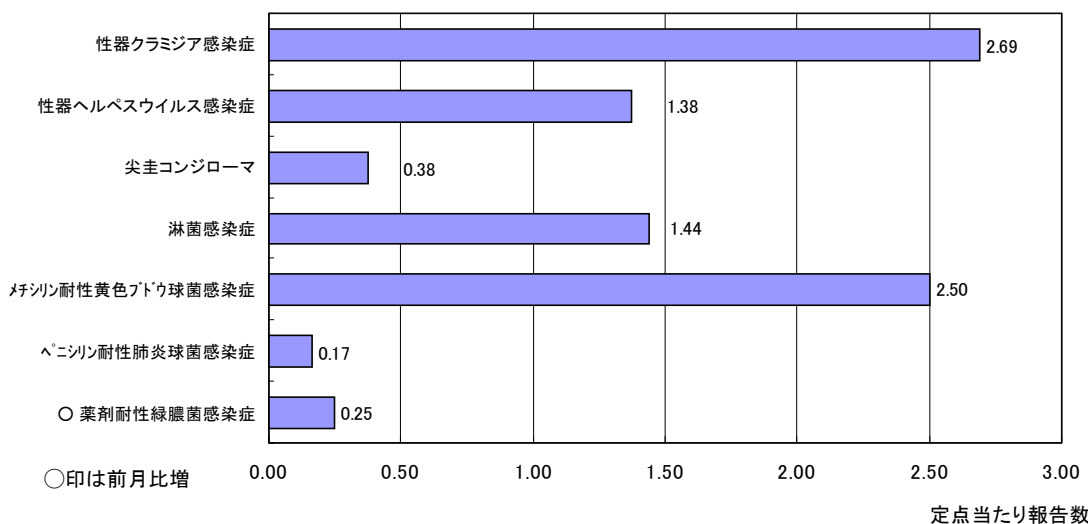
### ☆ 性感染症定点把握対象疾患の発生状況

- ・性感染症の定点把握対象疾患の報告数は、4疾患とも前月より少なかった。
- ・定点当たりの報告数は、性器クラミジア感染症が2.69(男1.88,女0.81),性器ヘルペスウイルス感染症が1.38(男0.94,女0.44),尖圭コンジローマが0.38(男0.25,女0.13),淋菌感染症が1.44(男0.94,女0.50)であった。
- ・性別では、男性は性器クラミジア感染症(46.9%)、淋菌感染症、性器ヘルペスウイルス感染症(それぞれ23.4%)、尖圭コンジローマ(6.3%)の順に多く、女性は性器クラミジア感染症(43.3%)、淋菌感染症(26.7%)、性器ヘルペスウイルス感染症(23.3%)、尖圭コンジローマ(6.7%)の順に多かった。
- ・総報告数を年齢階級別で比較すると、20歳代(48.9%)、30歳代(24.5%)、40歳代(12.8%)、10歳代(7.4%)の順に多かった。

### ☆ 基幹定点把握対象疾患の発生状況

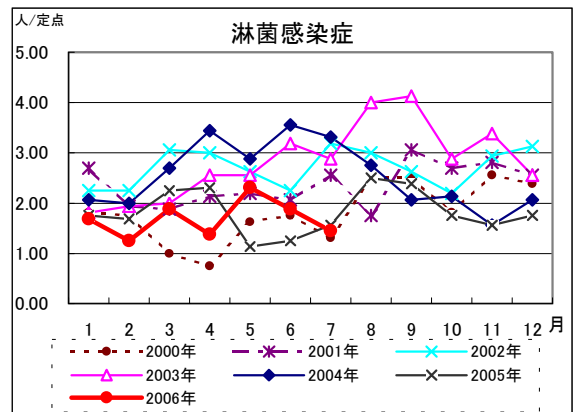
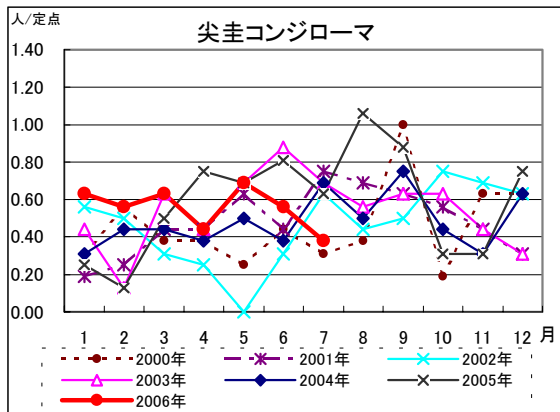
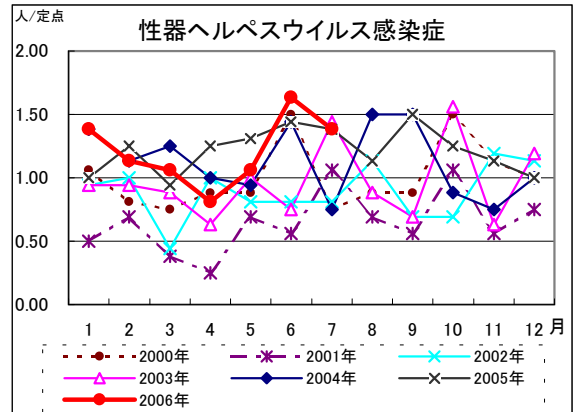
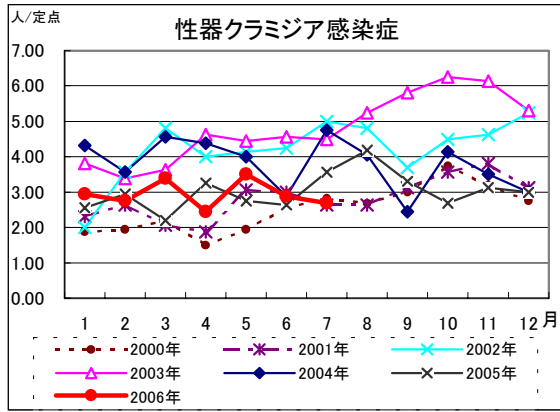
- ・定点当たりの報告数は、メチシリン耐性黄色ブドウ球菌感染症が2.50(男1.50,女1.00)、ペニシリン耐性肺炎球菌感染症が0.17(女のみ0.17)で、薬剤耐性緑膿菌感染症が0.25(男のみ0.25)であった。

感染症発生報告状況

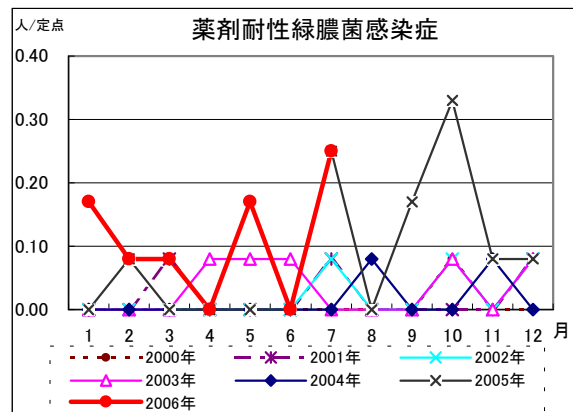
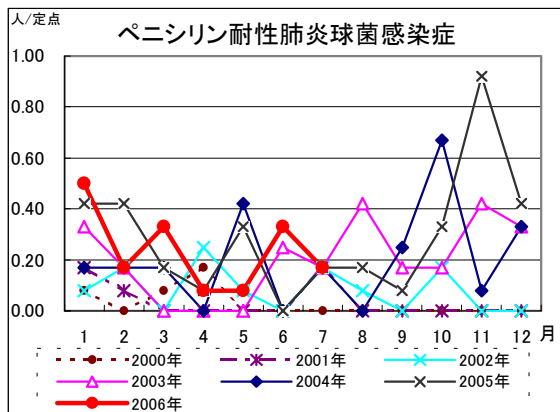
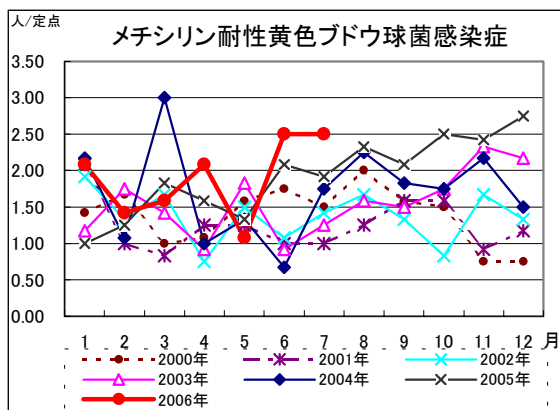


☆ 各疾患の発生状況(鹿児島県)

(1) 性感染症定点



(2) 基幹定点



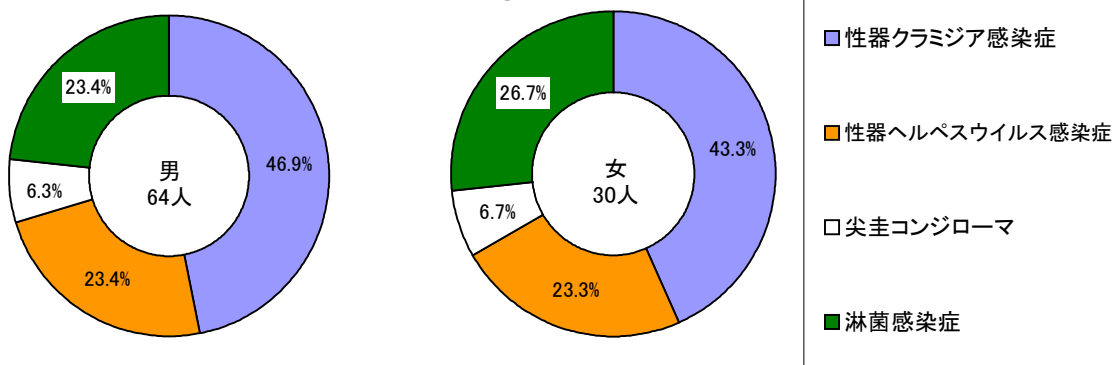
☆ 定点種別報告数

2006年		報 告 月		7 月	
定点種別	対象疾病	報告件数	定点当り		
性感染症定点	性器クラミジア感染症	43	2.69		
	性器ヘルペスウイルス感染症	22	1.38		
	尖圭コンジローマ	6	0.38		
	淋菌感染症	23	1.44		
基幹定点	メチシリン耐性黄色ブドウ球菌感染症	30	2.50		
	ペニシリン耐性肺炎球菌感染症	2	0.17		
	○ 薬剤耐性緑膿菌感染症	3	0.25		
報告件数合計		129			

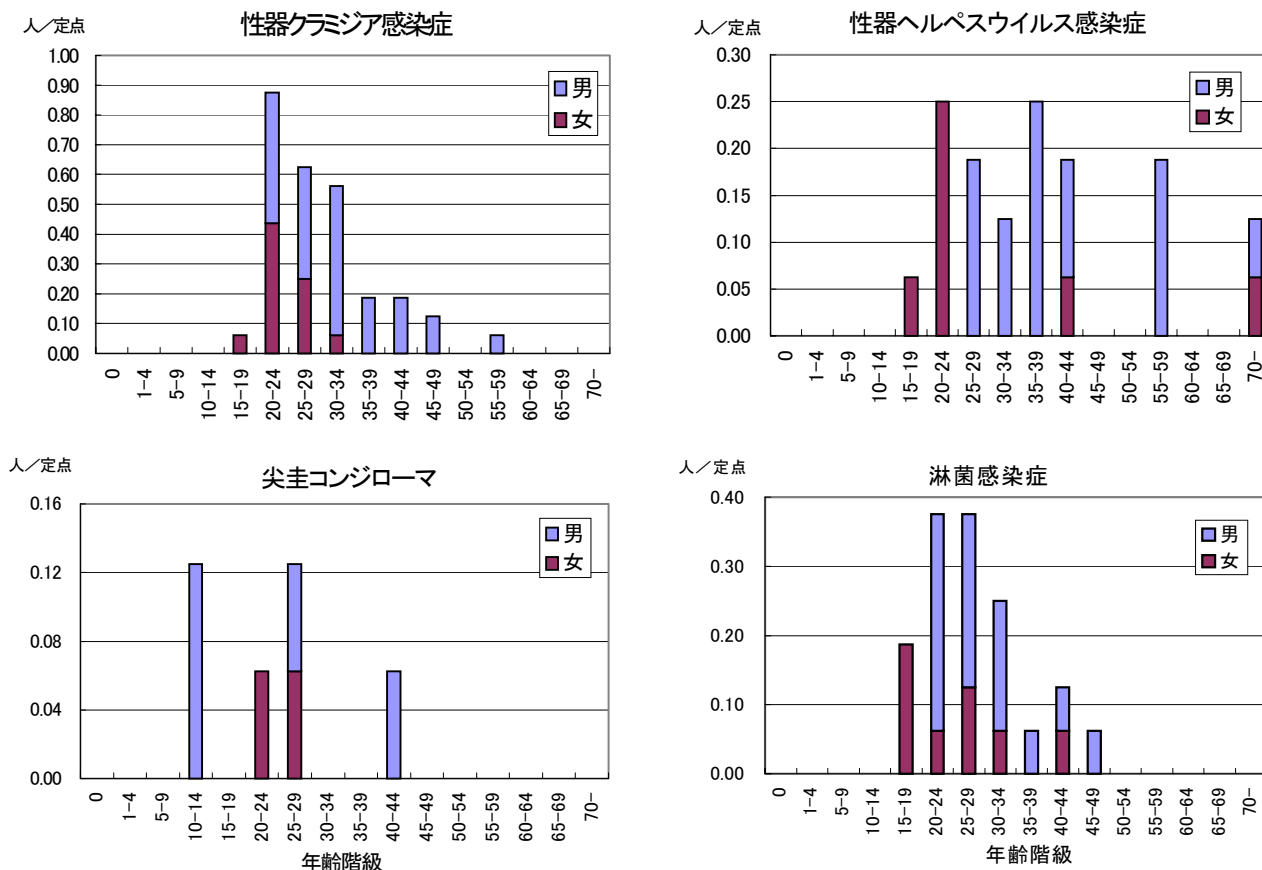
○印は前月比増

☆ 性感染症について

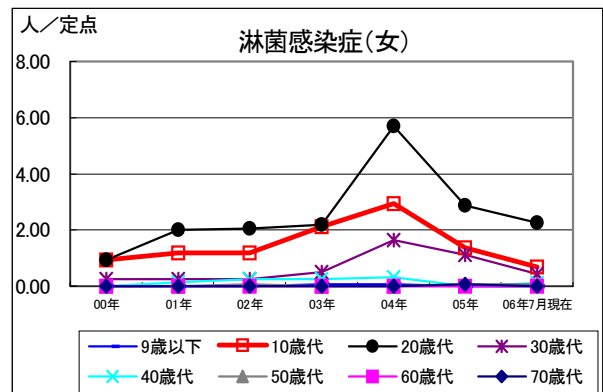
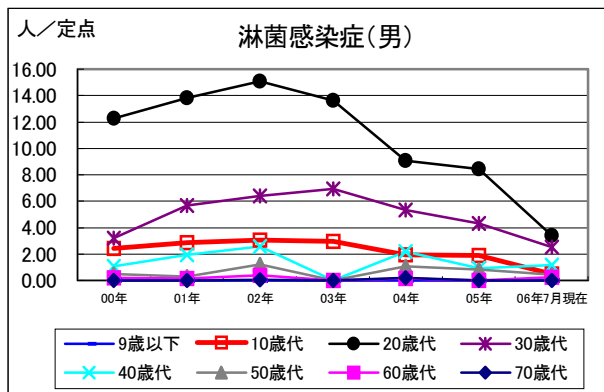
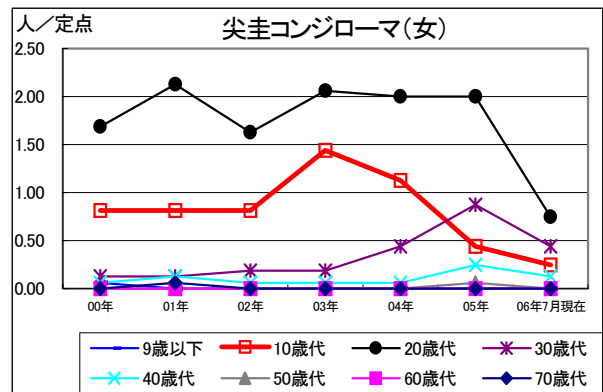
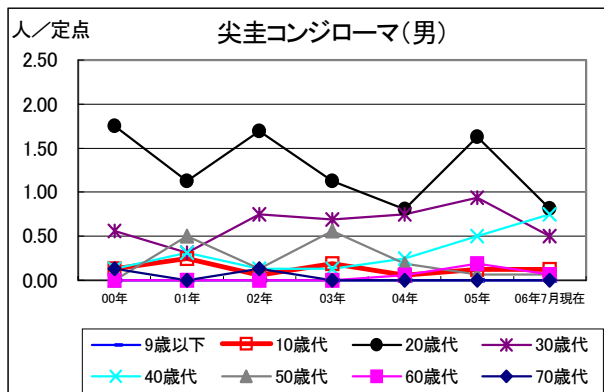
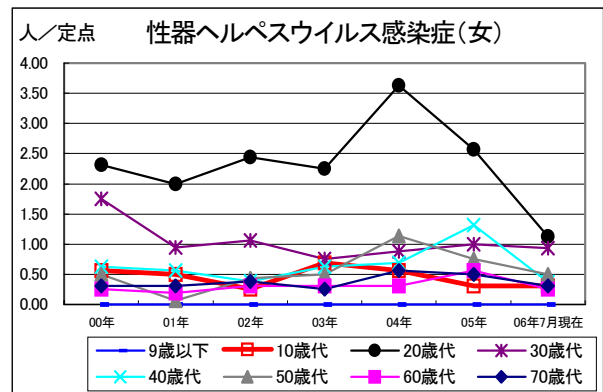
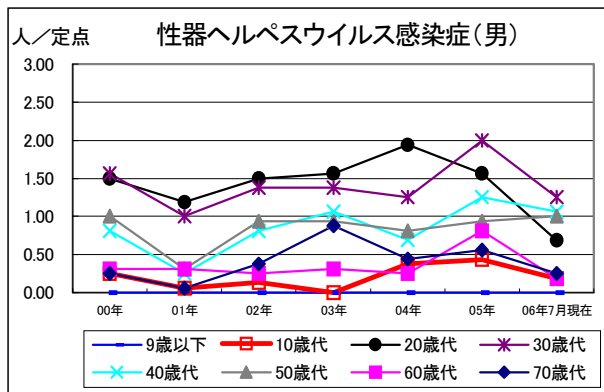
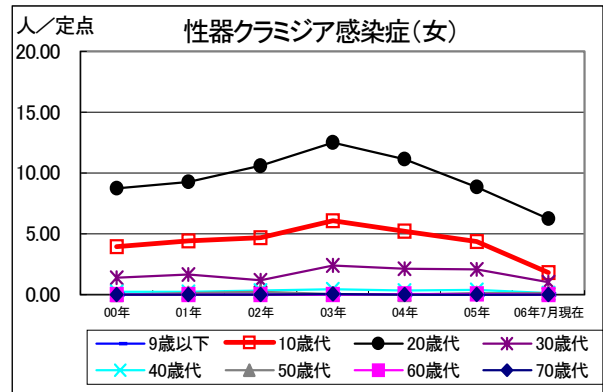
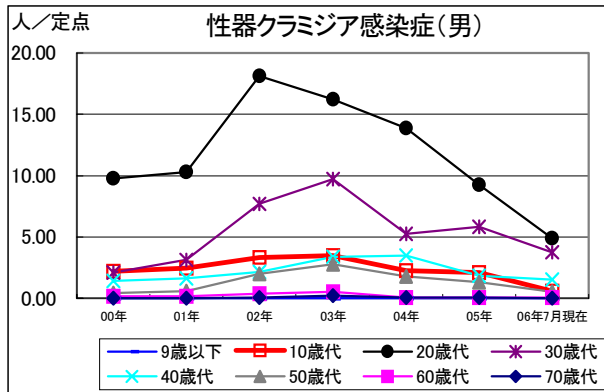
◆ 各性感染症が総報告数に占める割合(鹿児島県, 7月)



◆ 性感染症の定点あたり報告数—性別・年齢階級別(鹿児島県, 7月)



◆ 性感染症の定点当たり報告数の推移—年別・性別・年代別(鹿児島県)



罹患数・定点当り罹患数・年齢階級・疾病別（男女合計）

集計対象:平成18年07月

	合計	0歳	1-4	5-9	10-14	15-19	20-24	25-29	30-34	35-39	40-44	45-49	50-54	55-59	60-64	65-69	70歳-
性器クラミジア感染症	罹患数	43	-	-	-	1	14	10	9	3	3	2	-	1	-	-	-
	定点当り	2.69	-	-	-	0.06	0.88	0.63	0.56	0.19	0.19	0.13	-	0.06	-	-	-
性器ヘルペスウイルス感染症	罹患数	22	-	-	-	1	4	3	2	4	3	-	-	3	-	-	2
	定点当り	1.38	-	-	-	0.06	0.25	0.19	0.13	0.25	0.19	-	-	0.19	-	-	0.13
尖圭コンジローマ	罹患数	6	-	-	-	2	1	2	-	-	1	-	-	-	-	-	-
	定点当り	0.38	-	-	-	0.13	0.06	0.13	-	-	0.06	-	-	-	-	-	-
淋菌感染症	罹患数	23	-	-	-	3	6	6	4	1	2	1	-	-	-	-	-
	定点当り	1.44	-	-	-	0.19	0.38	0.38	0.25	0.06	0.13	0.06	-	-	-	-	-
メチリン耐性黄色ブドウ球菌感染症	罹患数	30	-	-	-	-	1	-	-	-	-	-	1	1	2	3	22
	定点当り	2.50	-	-	-	-	0.08	-	-	-	-	-	0.08	0.08	0.17	0.25	1.83
ペニシリン耐性肺炎球菌感染症	罹患数	2	-	1	-	-	-	-	-	-	-	-	-	1	-	-	-
	定点当り	0.17	-	0.08	-	-	-	-	-	-	-	-	-	0.08	-	-	-
薬剤耐性緑膿菌感染症	罹患数	3	-	-	-	-	-	-	-	-	-	-	-	-	-	-	3
	定点当り	0.25	-	-	-	-	-	-	-	-	-	-	-	-	-	-	0.25

罹患数・定点当り罹患数・年齢階級・疾病別（男合計）

集計対象:平成18年07月

	合計	0歳	1-4	5-9	10-14	15-19	20-24	25-29	30-34	35-39	40-44	45-49	50-54	55-59	60-64	65-69	70歳-
性器クラミジア感染症	罹患数	30	-	-	-	-	7	6	8	3	3	2	-	1	-	-	-
	定点当り	1.88	-	-	-	-	0.44	0.38	0.50	0.19	0.19	0.13	-	0.06	-	-	-
性器ヘルペスウイルス感染症	罹患数	15	-	-	-	-	-	3	2	4	2	-	-	3	-	-	1
	定点当り	0.94	-	-	-	-	-	0.19	0.13	0.25	0.13	-	-	0.19	-	-	0.06
尖圭コンジローマ	罹患数	4	-	-	-	2	-	1	-	-	1	-	-	-	-	-	-
	定点当り	0.25	-	-	-	0.13	-	0.06	-	-	0.06	-	-	-	-	-	-
淋菌感染症	罹患数	15	-	-	-	-	5	4	3	1	1	1	-	-	-	-	-
	定点当り	0.94	-	-	-	-	0.31	0.25	0.19	0.06	0.06	0.06	-	-	-	-	-
メチリン耐性黄色ブドウ球菌感染症	罹患数	18	-	-	-	-	1	-	-	-	-	-	1	1	1	2	12
	定点当り	1.50	-	-	-	-	0.08	-	-	-	-	-	0.08	0.08	0.08	0.17	1.00
ペニシリン耐性肺炎球菌感染症	罹患数	-	-	-	-	-	-	-	-	-	-	-	-	-	-	-	-
	定点当り	-	-	-	-	-	-	-	-	-	-	-	-	-	-	-	-
薬剤耐性緑膿菌感染症	罹患数	3	-	-	-	-	-	-	-	-	-	-	-	-	-	-	3
	定点当り	0.25	-	-	-	-	-	-	-	-	-	-	-	-	-	-	0.25

罹患数・定点当り罹患数・年齢階級・疾病別（女合計）

集計対象:平成18年07月

	合計	0歳	1-4	5-9	10-14	15-19	20-24	25-29	30-34	35-39	40-44	45-49	50-54	55-59	60-64	65-69	70歳-
性器クラミジア感染症	罹患数	13	-	-	-	-	1	7	4	1	-	-	-	-	-	-	-
	定点当り	0.81	-	-	-	-	0.06	0.44	0.25	0.06	-	-	-	-	-	-	-
性器ヘルペスウイルス感染症	罹患数	7	-	-	-	-	1	4	-	-	1	-	-	-	-	-	1
	定点当り	0.44	-	-	-	-	0.06	0.25	-	-	0.06	-	-	-	-	-	0.06
尖圭コンジローマ	罹患数	2	-	-	-	-	1	1	-	-	-	-	-	-	-	-	-
	定点当り	0.13	-	-	-	-	0.06	0.06	-	-	-	-	-	-	-	-	-
淋菌感染症	罹患数	8	-	-	-	3	1	2	1	-	1	-	-	-	-	-	-
	定点当り	0.50	-	-	-	0.19	0.06	0.13	0.06	-	0.06	-	-	-	-	-	-
メチリン耐性黄色ブドウ球菌感染症	罹患数	12	-	-	-	-	-	-	-	-	-	-	-	-	1	1	10
	定点当り	1.00	-	-	-	-	-	-	-	-	-	-	-	-	0.08	0.08	0.83
ペニシリン耐性肺炎球菌感染症	罹患数	2	-	1	-	-	-	-	-	-	-	-	-	1	-	-	-
	定点当り	0.17	-	0.08	-	-	-	-	-	-	-	-	-	0.08	-	-	-
薬剤耐性緑膿菌感染症	罹患数	-	-	-	-	-	-	-	-	-	-	-	-	-	-	-	-
	定点当り	-	-	-	-	-	-	-	-	-	-	-	-	-	-	-	-