

# 鹿児島県感染症情報

## 2020年9月報 (9月1日~9月30日)

発行: 鹿児島県環境保健センター

※ 感染症のホームページアドレス <http://www.pref.kagoshima.jp/kenko-fukushi/kenko-iryo/kansen/index.html>

9月の報告数は、性感染症定点から79人、基幹定点から17人の計96人でした。

9月における性感染症対象4疾患の報告数をみると、淋菌感染症以外は前月と比べ増加しました。疾患割合をみると、男女ともに性器クラミジア感染症が最も多く、男女ともに性器クラミジア感染症が全体の半数以上を占めています。男性の2位は淋菌感染症で、女性の2位は性器ヘルペスウイルス感染症でした。

また、薬剤耐性菌については、6ヶ月連続でメチシリン耐性黄色ブドウ球菌感染症のみの報告で、男女比をみると、0.7:1.0でした。70歳以上が全体に占める割合は約82%でした。

### ☆ 性感染症定点把握対象感染症の発生状況

感染症名	報告数(人)	定点当たり	前月報告数	前月との比較	男性			女性		
					報告数(人)	定点当たり	割合(%)	報告数(人)	定点当たり	割合(%)
性器クラミジア感染症	43	2.69	36	増加	29	1.81	53.7	14	0.88	56.0
性器ヘルペスウイルス感染症	10	0.63	7	増加	1	0.06	1.9	9	0.56	36.0
尖圭コンジローマ	9	0.56	6	増加	9	0.56	16.7	0	-	0.0
淋菌感染症	17	1.06	22	減少	15	0.94	27.8	2	0.13	8.0
総数	79		71	増加	54			25		

### ◆ 性感染症別の報告数及び男女別の総報告数に占める割合

### ◆ 性感染症における年齢階級別割合

年齢階級	10歳未満	10歳代	20歳代	30歳代	40歳代	50歳代	60歳代	70歳以上
報告数(人)	0	7	33	22	13	2	2	0
割合(%)	0.0	8.9	41.8	27.8	16.5	2.5	2.5	0.0

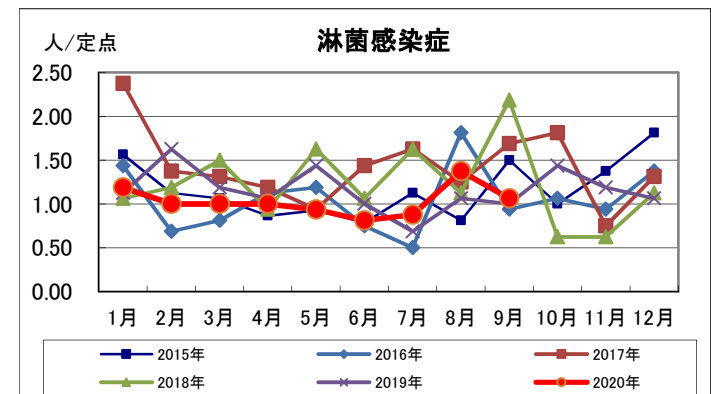
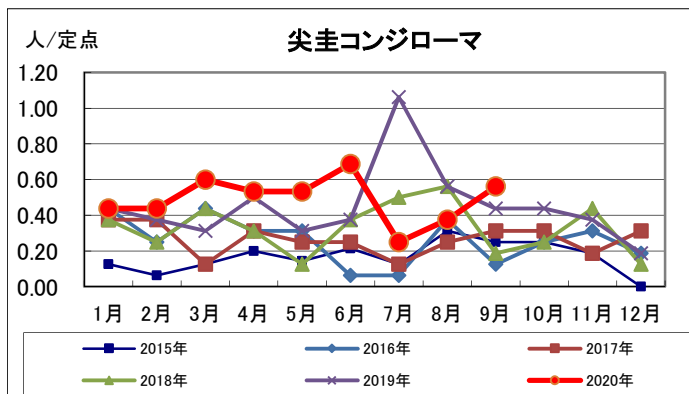
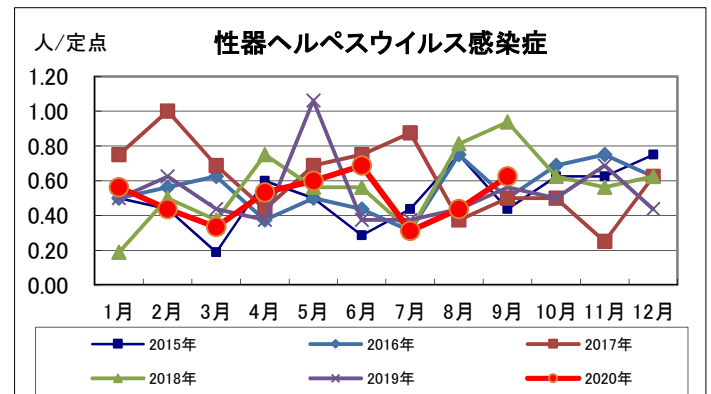
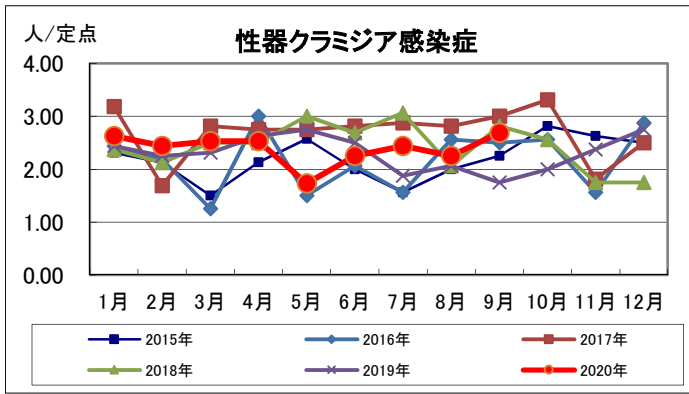
### ☆ 基幹定点把握対象感染症の発生状況

### ◆ 基幹定点報告感染症別の報告数

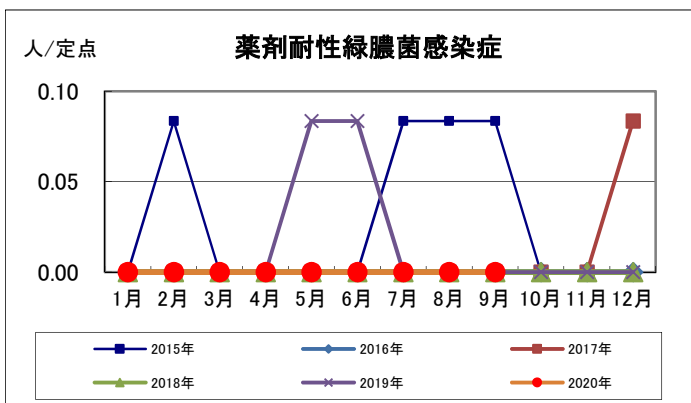
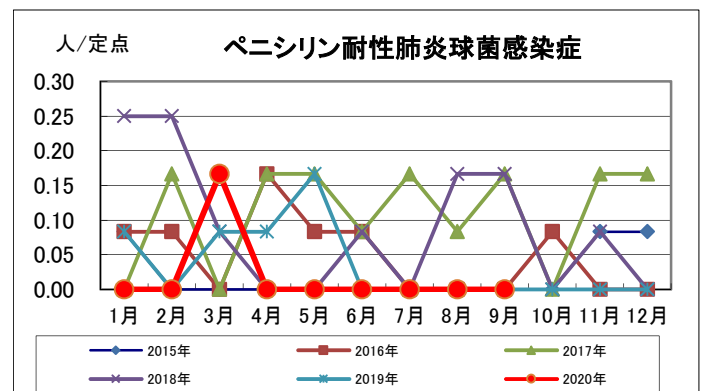
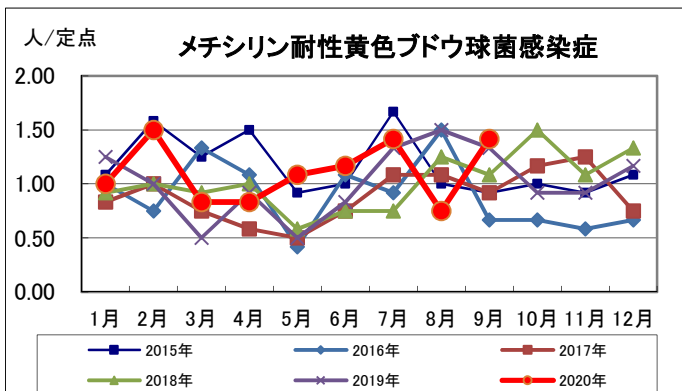
感染症名	報告数(人)	定点当たり(男女)	定点当たり(男)	定点当たり(女)	前月との比較	2020年累計(人)	2019年累計(人)
メチシリン耐性黄色ブドウ球菌感染症	17	1.42	0.58	0.83	増加	120	146
ペニシリン耐性肺炎球菌感染症	0	-	-	-	-	2	5
薬剤耐性緑膿菌感染症	0	-	-	-	-	0	2

☆ 各感染症の発生状況（鹿児島県）

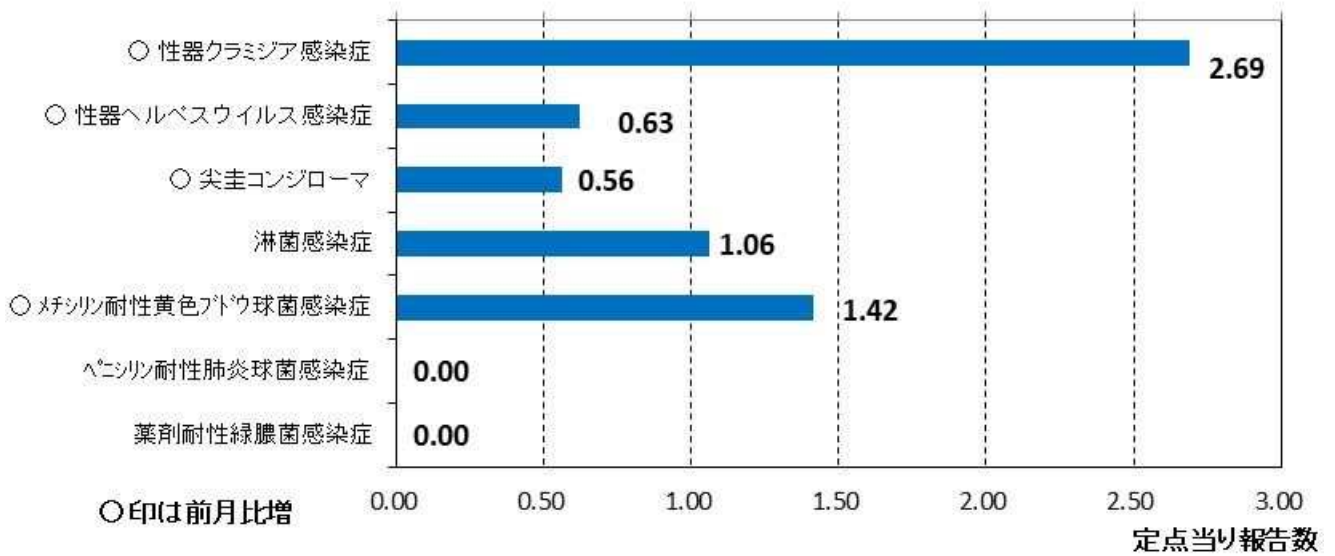
(1) 性感染症定点報告感染症



(2) 基幹定点報告感染症

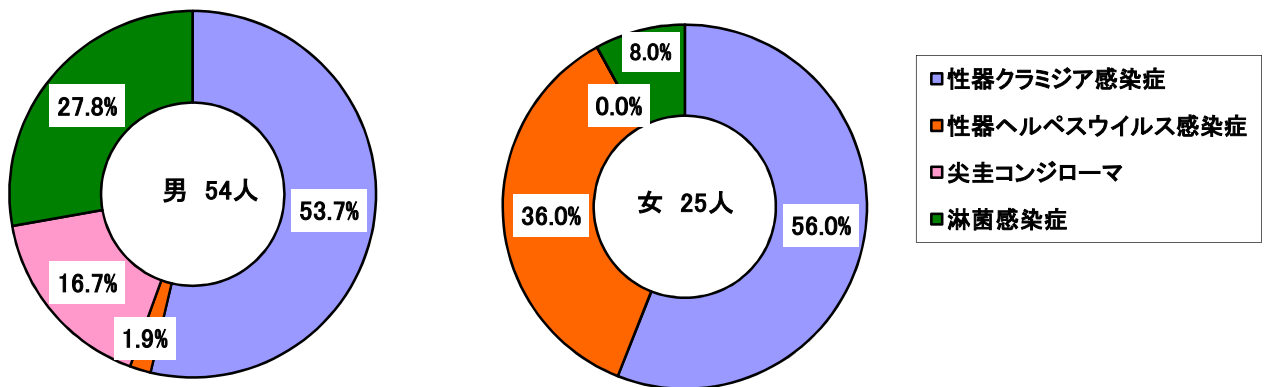


## 月報報告感染症の発生状況（グラフ）

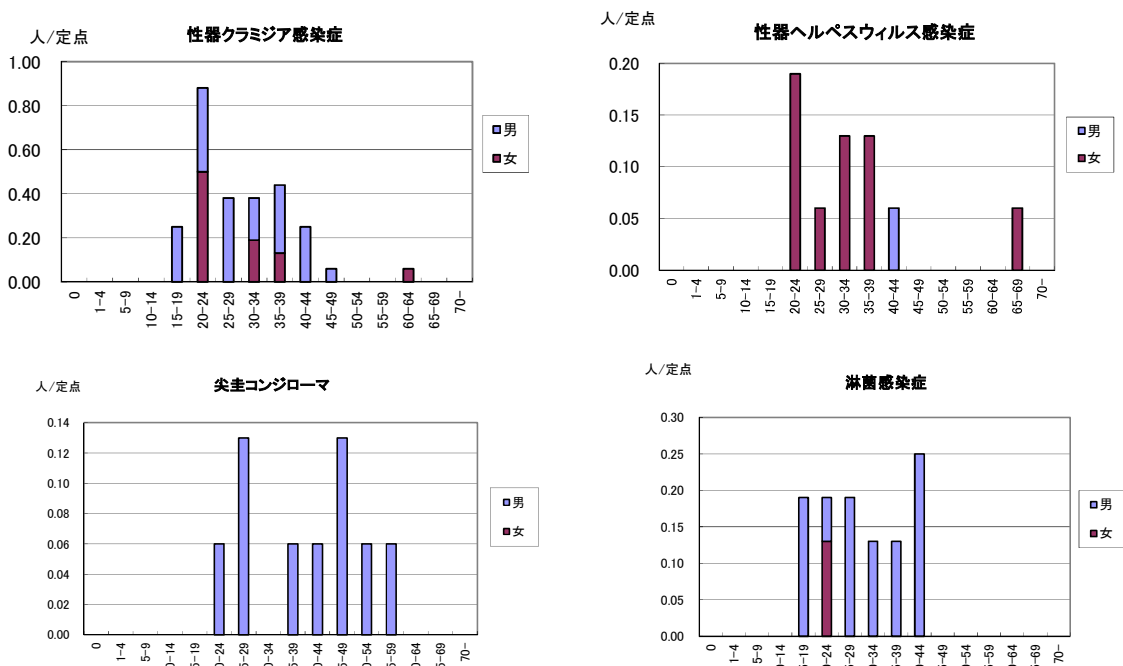


## ☆ 性感染症について

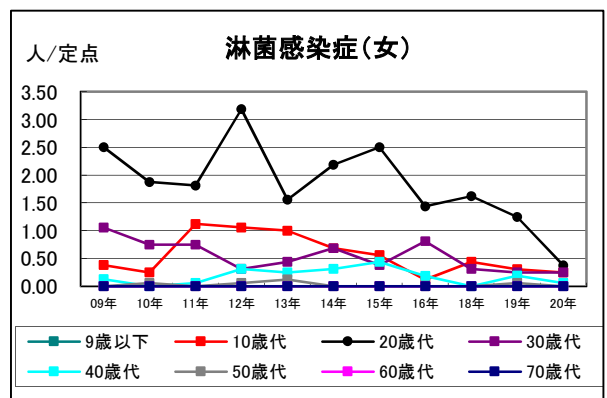
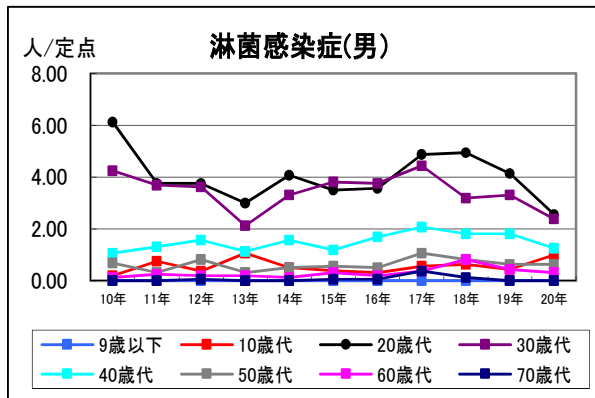
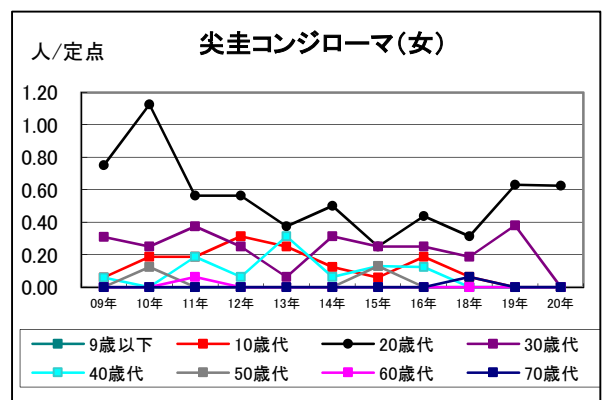
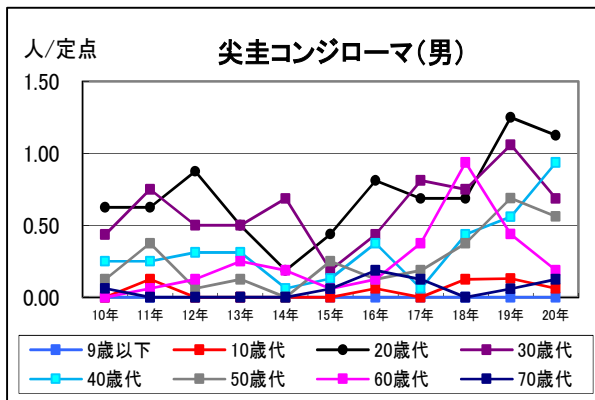
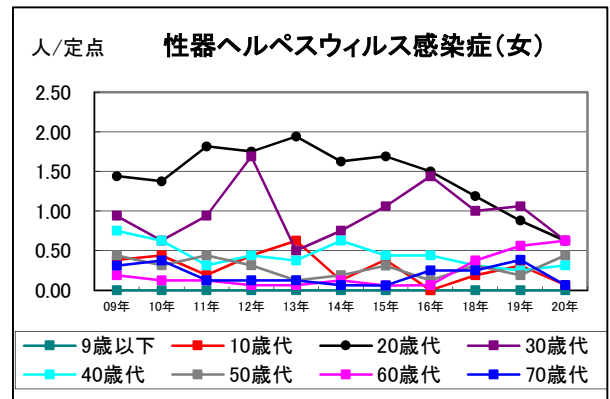
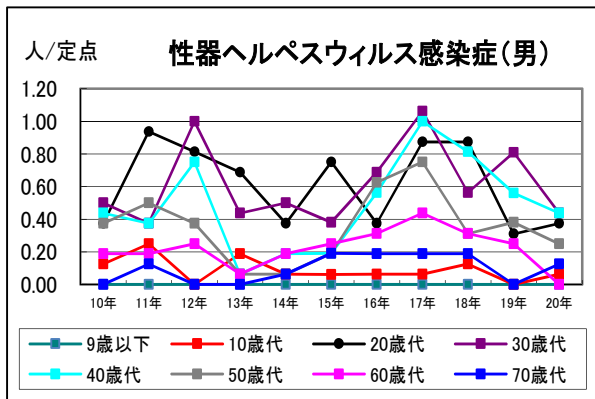
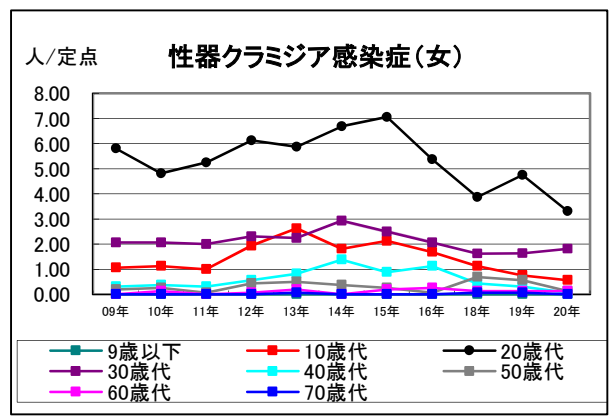
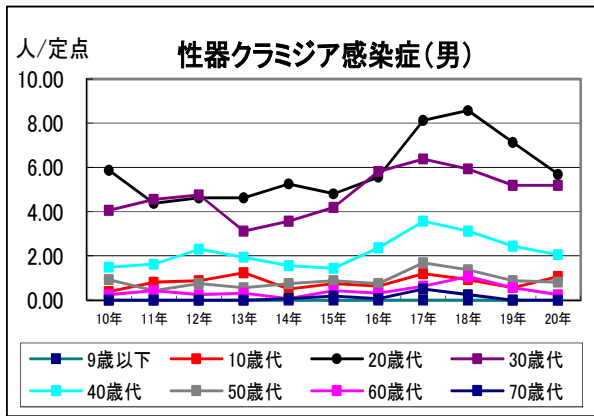
各性感染症が総報告数に占める割合



## ◆ 性感染症の定点当たり報数—性別・年齢階級別



# 性感染症の定点当たり報告数の推移一年別・性別・年代別



罹患数・定数当り罹患数・年齢階級・疾病別(男女合計)  
集計対象:令和2年9月

	合計	0歳	1-4	5-9	10-14	15-19	20-24	25-29	30-34	35-39	40-44	45-49	50-54	55-59	60-64	65-69	70歳-
性器クラミジア感染症	罹患数 定数当り	43 2.69	- -	- -	- -	4 0.25	14 0.88	6 0.38	6 0.38	7 0.44	4 0.25	1 0.06	- -	- -	1 0.06	- -	- -
性器ヘルペスウイルス感染症	罹患数 定数当り	10 0.63	- -	- -	- -	- -	3 0.19	1 0.06	2 0.13	2 0.13	1 0.06	- -	- -	- -	- 0.06	1 0.06	- -
尖圭コンジローマ	罹患数 定数当り	9 0.56	- -	- -	- -	- -	1 0.06	2 0.13	- -	1 0.06	1 0.06	2 0.13	1 0.06	1 0.06	- -	- -	- -
淋菌感染症	罹患数 定数当り	17 1.06	- -	- -	- -	3 0.19	3 0.19	3 0.19	2 0.13	2 0.13	4 0.25	- -	- -	- -	- -	- -	- -
メチシリン耐性黄色ブドウ球菌感染症	罹患数 定数当り	17 1.42	- -	- -	- -	- -	- -	- -	- -	- -	1 0.08	- -	- -	1 0.08	- 0.08	1 0.08	14 1.17
ペニシリン耐性肺炎球菌感染症	罹患数 定数当り	- -	- -	- -	- -	- -	- -	- -	- -	- -	- -	- -	- -	- -	- -	- -	- -
薬剤耐性緑膿菌感染症	罹患数 定数当り	- -	- -	- -	- -	- -	- -	- -	- -	- -	- -	- -	- -	- -	- -	- -	- -

罹患数・定ポイント当り罹患数・年齢階級・疾病別(男合計)  
集計対象令和2年9月

	合計	0歳	1-4	5-9	10-14	15-19	20-24	25-29	30-34	35-39	40-44	45-49	50-54	55-59	60-64	65-69	70歳-
性器クラミジア感染症	罹患数 定ポイント当り	29 1.81	-	-	-	4 0.25	6 0.38	6 0.38	3 0.19	5 0.31	4 0.25	1 0.06	-	-	-	-	-
性器ヘルペスウイルス感染症	罹患数 定ポイント当り	1 0.06	-	-	-	-	-	-	-	-	1 0.06	-	-	-	-	-	-
尖圭コンジローマ	罹患数 定ポイント当り	9 0.56	-	-	-	-	1 0.06	2 0.13	-	1 0.06	1 0.06	2 0.13	1 0.06	-	-	-	-
淋菌感染症	罹患数 定ポイント当り	15 0.94	-	-	-	3 0.19	1 0.06	3 0.19	2 0.13	2 0.13	4 0.25	-	-	-	-	-	-
メチシリン耐性黄色ブドウ球菌感染症	罹患数 定ポイント当り	7 0.58	-	-	-	-	-	-	-	-	1 0.08	-	-	-	-	1 0.08	5 0.42
ペニシリン耐性肺炎球菌感染症	罹患数 定ポイント当り	-	-	-	-	-	-	-	-	-	-	-	-	-	-	-	-
薬剤耐性緑膿菌感染症	罹患数 定ポイント当り	-	-	-	-	-	-	-	-	-	-	-	-	-	-	-	-

罹患数・定ポイント当り罹患数・年齢階級・疾病別(女合計)  
集計対象令和2年9月

	合計	0歳	1-4	5-9	10-14	15-19	20-24	25-29	30-34	35-39	40-44	45-49	50-54	55-59	60-64	65-69	70歳-
性器クラミジア感染症	罹患数 定ポイント当り	14 0.88	-	-	-	-	8 0.50	-	3 0.19	2 0.13	-	-	-	-	1 0.06	-	-
性器ヘルペスウイルス感染症	罹患数 定ポイント当り	9 0.56	-	-	-	-	3 0.19	1 0.06	2 0.13	2 0.13	-	-	-	-	-	1 0.06	-
尖圭コンジローマ	罹患数 定ポイント当り	-	-	-	-	-	-	-	-	-	-	-	-	-	-	-	-
淋菌感染症	罹患数 定ポイント当り	2 0.13	-	-	-	-	2 0.13	-	-	-	-	-	-	-	-	-	-
メチシリン耐性黄色ブドウ球菌感染症	罹患数 定ポイント当り	10 0.83	-	-	-	-	-	-	-	-	-	-	-	1 0.08	-	-	9 0.75
ペニシリン耐性肺炎球菌感染症	罹患数 定ポイント当り	-	-	-	-	-	-	-	-	-	-	-	-	-	-	-	-
薬剤耐性緑膿菌感染症	罹患数 定ポイント当り	-	-	-	-	-	-	-	-	-	-	-	-	-	-	-	-