

鹿児島県感染症情報

2020年3月報 (3月1日~3月31日)

発行: 鹿児島県環境保健センター

※ 感染症のホームページアドレス <http://www.pref.kagoshima.jp/kenko-fukushi/kenko-iryo/kansen/index.html>

3月の報告数は、性感染症定点から67人、基幹定点から12人の計79人でした。

3月における性感染症対象4疾患の報告数をみると、尖圭コンジローマのみが前月より増加しています。性疾患別割合をみると、性器クラミジア感染症が男女共に1位で、男性が48.9%、女性が72.7%を占めています。年齢群別に見ると、20歳代が40.3%と最も多く、次いで30歳代が26.9%、50歳代が11.9%の順となっています。

また、薬剤耐性菌については、ペニシリン耐性肺炎球菌感染症の報告が2件あり、いずれも70歳以上の男性でした。

☆ 性感染症定点把握対象感染症の発生状況

感染症名	報告数(人)	定点当たり	前月報告数	前月との比較	男性			女性		
					報告数(人)	定点当たり	割合(%)	報告数(人)	定点当たり	割合(%)
性器クラミジア感染症	38	2.53	39	減少	22	1.47	48.9	16	1.07	72.7
性器ヘルペスウイルス感染症	5	0.33	7	減少	2	0.13	4.4	3	0.20	13.6
尖圭コンジローマ	9	0.60	7	増加	7	0.47	15.6	2	0.13	9.1
淋菌感染症	15	1.00	16	減少	14	0.93	31.1	1	0.07	4.5
総数	67		69	減少	45			22		

◆ 性感染症別の報告数及び男女別の総報告数に占める割合

◆ 性感染症における年齢階級別割合

年齢階級	10歳未満	10歳代	20歳代	30歳代	40歳代	50歳代	60歳代	70歳以上
報告数(人)	0	4	27	18	5	8	4	1
割合(%)	0.0	6.0	40.3	26.9	7.5	11.9	6.0	1.5

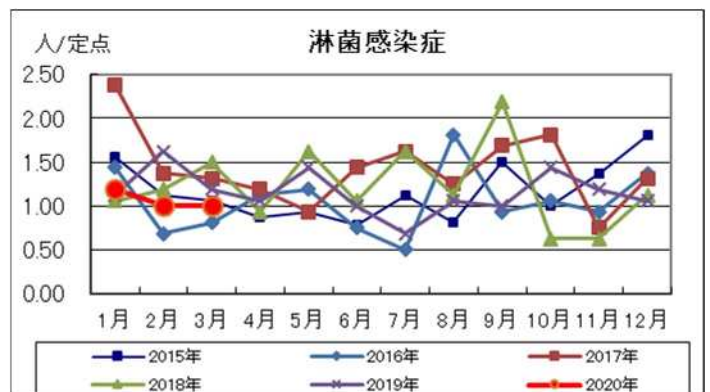
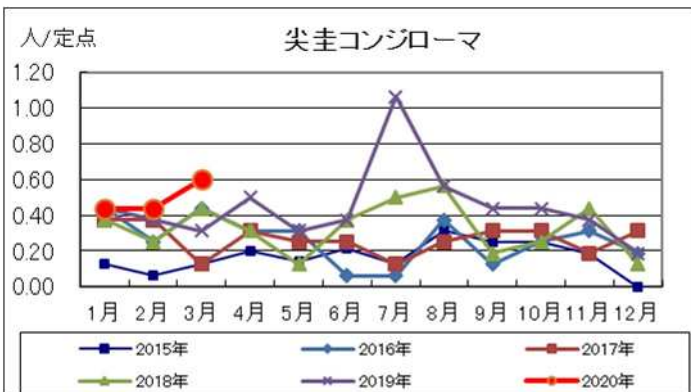
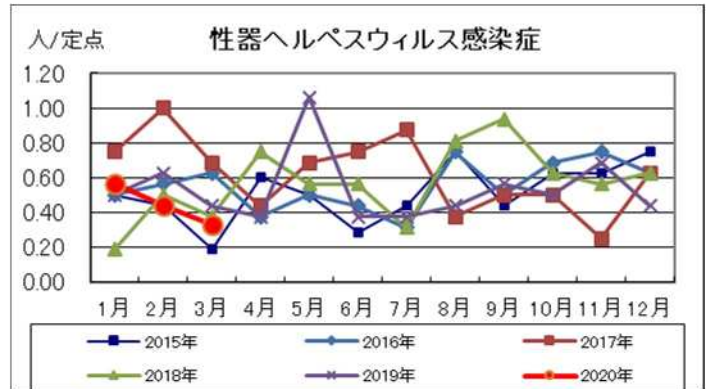
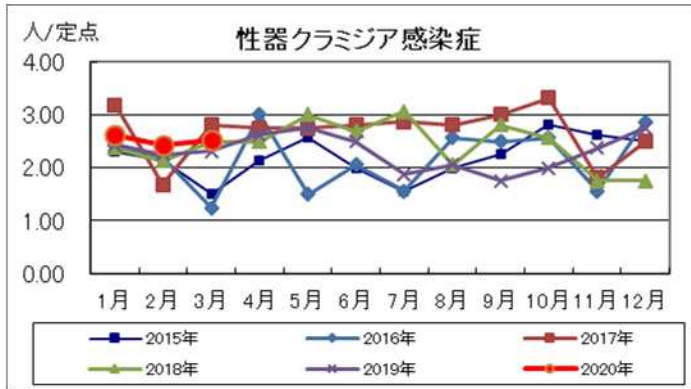
☆ 基幹定点把握対象感染症の発生状況

◆ 基幹定点報告感染症別の報告数

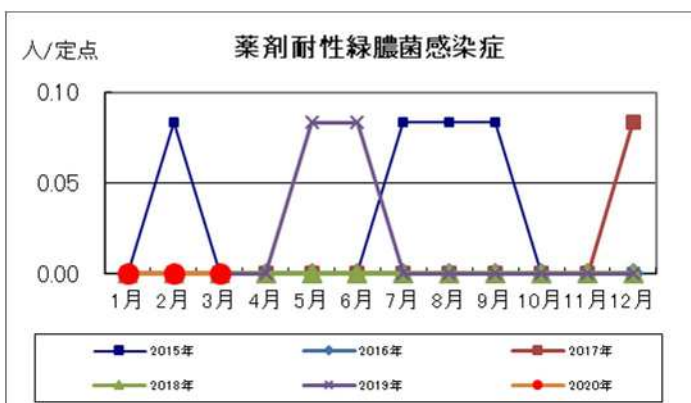
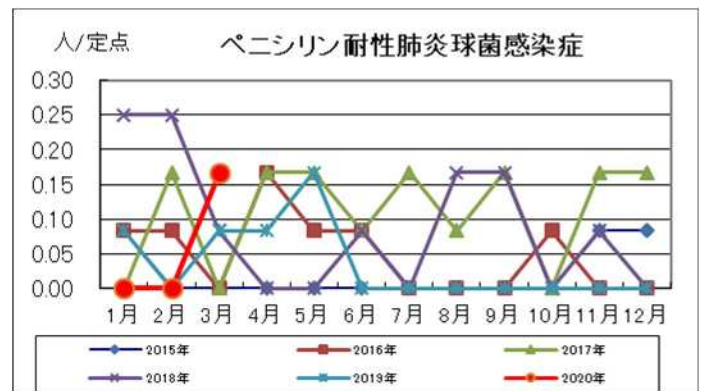
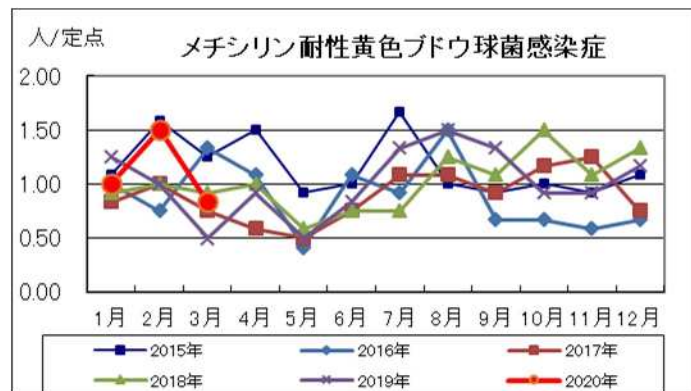
感染症名	報告数(人)	定点当たり(男女)	定点当たり(男)	定点当たり(女)	前月との比較	2020年累計(人)	2019年累計(人)
メチシリン耐性黄色ブドウ球菌感染症	10	0.83	0.58	0.25	減少	40	146
ペニシリン耐性肺炎球菌感染症	2	0.17	0.17	-	増加	2	5
薬剤耐性緑膿菌感染症	0	-	-	-	-	0	2

☆ 各感染症の発生状況（鹿児島県）

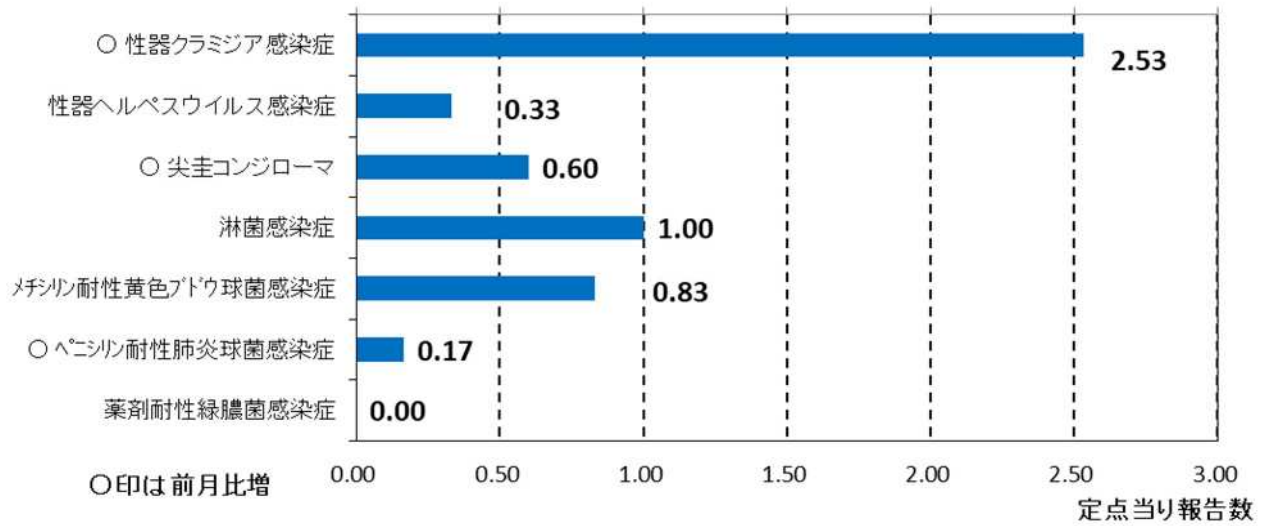
(1) 性感染症定点報告感染症



(2) 基幹定点報告感染症

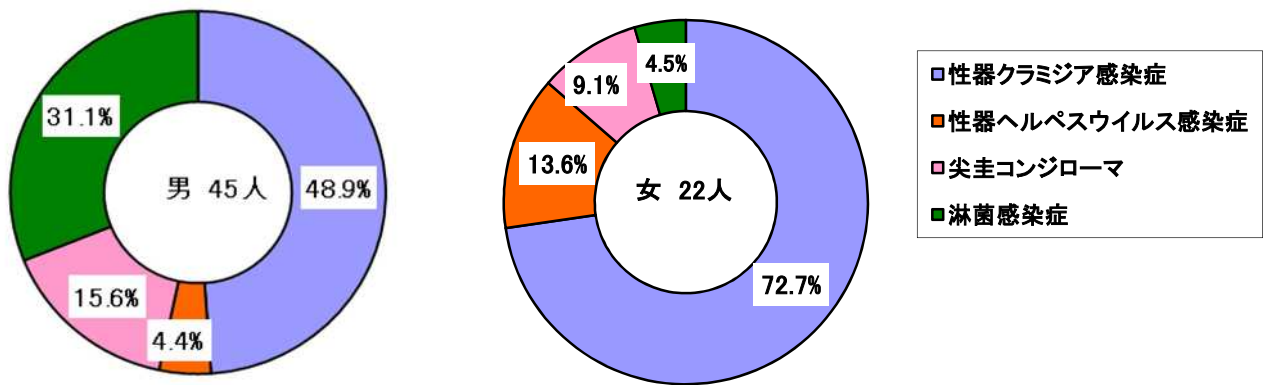


月報報告感染症の発生状況（グラフ）

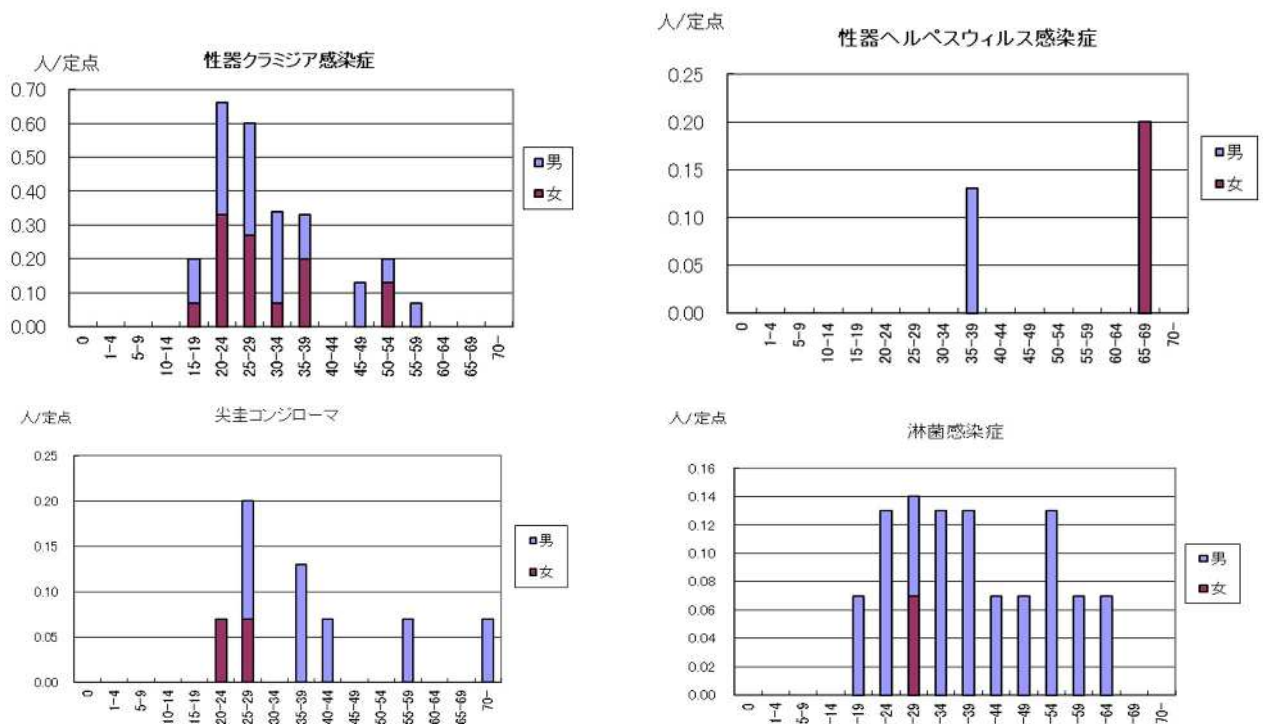


☆ 性感染症について

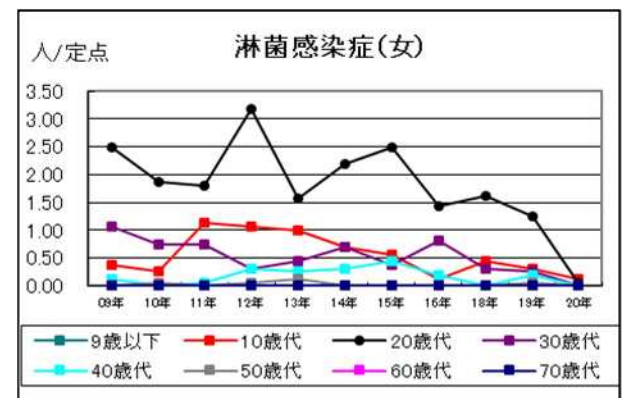
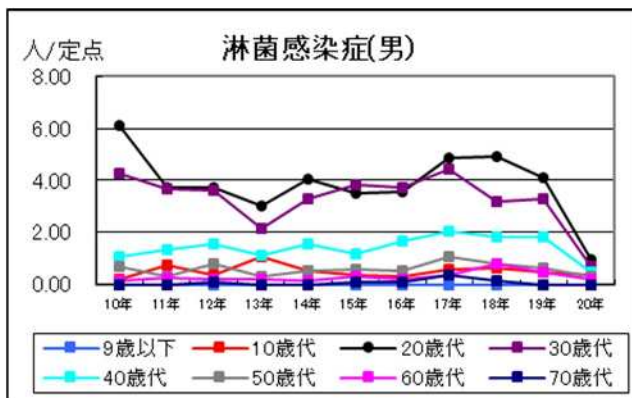
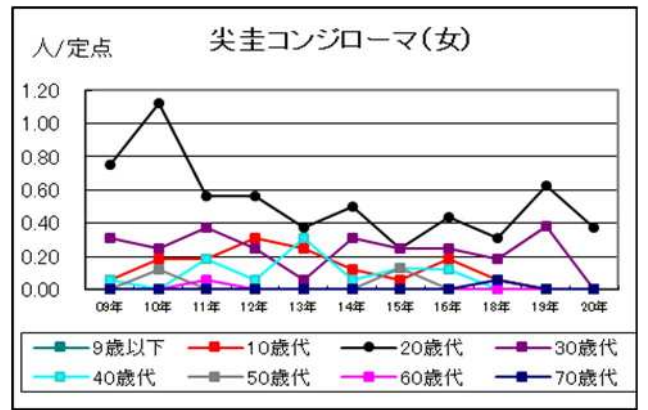
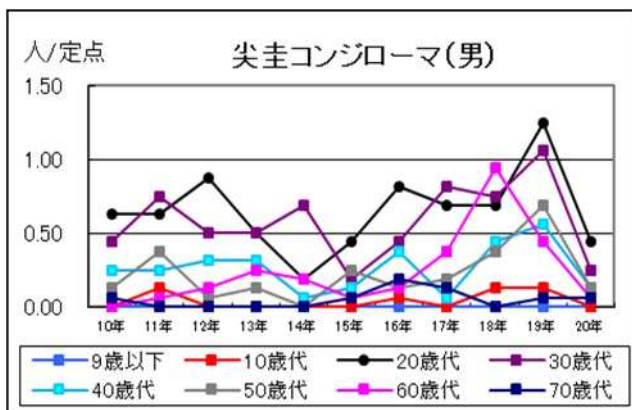
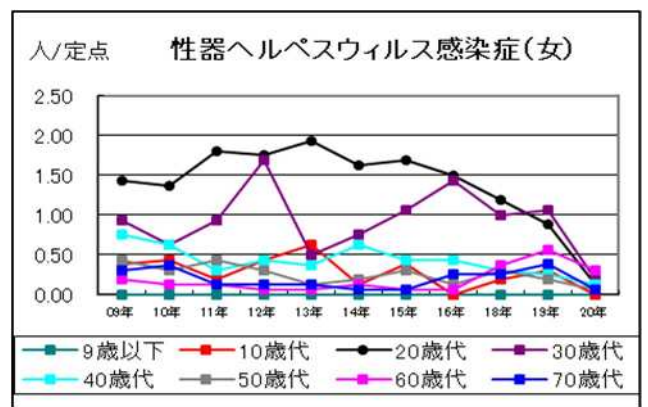
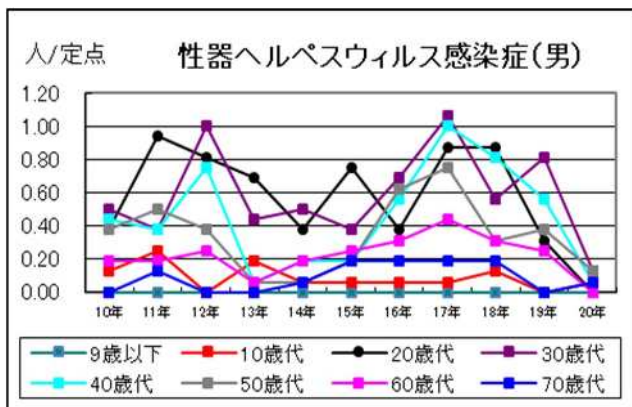
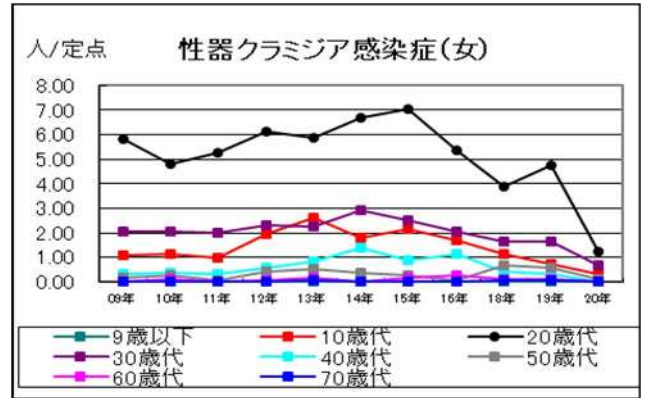
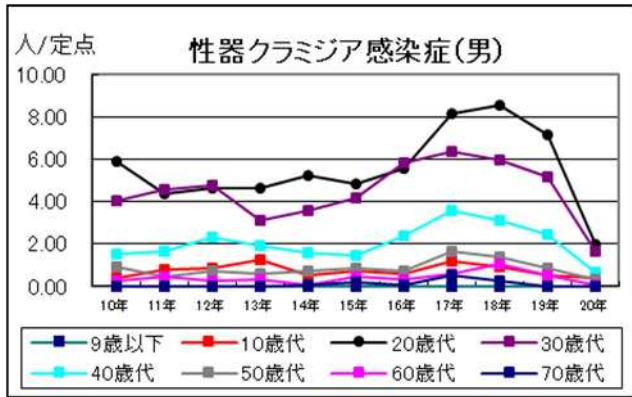
各性感染症が総報告数に占める割合



◆ 性感染症の定点当たり報数—性別・年齢階級別



性感染症の定点当たり報告数の推移一年別・性別・年代別



罹患数・定数当り罹患数・年齢階級・疾病別(男女合計)
集計対象:令和2年3月

	合計	0歳	1-4	5-9	10-14	15-19	20-24	25-29	30-34	35-39	40-44	45-49	50-54	55-59	60-64	65-69	70歳-
性器クラミジア感染症	罹患数 定数当り	38 2.53	- -	- -	- -	3 0.20	10 0.67	9 0.60	5 0.33	5 0.33	- -	2 0.13	3 0.20	1 0.07	- -	- -	- -
性器ヘルペスウイルス感染症	罹患数 定数当り	5 0.33	- -	- -	- -	- -	- -	- -	- -	2 0.13	- -	- -	- -	- -	- -	3 0.20	- -
尖圭コンジローマ	罹患数 定数当り	9 0.60	- -	- -	- -	- -	1 0.07	3 0.20	- -	2 0.13	1 0.07	- -	- -	1 0.07	- -	- -	1 0.07
淋菌感染症	罹患数 定数当り	15 1.00	- -	- -	- -	1 0.07	2 0.13	2 0.13	2 0.13	2 0.13	1 0.07	1 0.07	2 0.13	1 0.07	1 0.07	- -	- -
メチシリン耐性黄色ブドウ球菌感染症	罹患数 定数当り	10 0.83	- -	1 0.08	- -	- -	- -	- -	- -	- -	- -	- -	- -	- -	1 0.08	- -	7 0.58
ペニシリン耐性肺炎球菌感染症	罹患数 定数当り	2 0.17	- -	- -	- -	- -	- -	- -	- -	- -	- -	- -	- -	- -	- -	- -	2 0.17
薬剤耐性緑膿菌感染症	罹患数 定数当り	- -	- -	- -	- -	- -	- -	- -	- -	- -	- -	- -	- -	- -	- -	- -	- -

罹患数・定点当り罹患数・年齢階級・疾病別(男合計)
集計対象令和2年3月

	合計	0歳	1-4	5-9	10-14	15-19	20-24	25-29	30-34	35-39	40-44	45-49	50-54	55-59	60-64	65-69	70歳-
性器クラミジア感染症	罹患数 22 定点当り 1.47	-	-	-	-	2	5	5	4	2	-	2	1	1	-	-	-
性器ヘルペスウイルス感染症	罹患数 2 定点当り 0.13	-	-	-	-	-	-	-	-	2	-	-	-	-	-	-	-
尖圭コンジローマ	罹患数 7 定点当り 0.47	-	-	-	-	-	-	2	-	2	1	-	-	1	-	-	1
淋菌感染症	罹患数 14 定点当り 0.93	-	-	-	-	1	2	0.13	1	2	0.13	0.07	1	2	1	1	0.07
メチシリン耐性黄色ブドウ球菌感染症	罹患数 7 定点当り 0.58	-	1	-	-	-	-	-	-	-	-	-	-	-	1	-	5
ペニシリン耐性肺炎球菌感染症	罹患数 2 定点当り 0.17	-	0.08	-	-	-	-	-	-	-	-	-	-	-	0.08	-	0.42
薬剤耐性緑膿菌感染症	罹患数 - 定点当り -	-	-	-	-	-	-	-	-	-	-	-	-	-	-	-	0.17

罹患数・定点当り罹患数・年齢階級・疾病別(女合計)
集計対象令和2年3月

	合計	0歳	1-4	5-9	10-14	15-19	20-24	25-29	30-34	35-39	40-44	45-49	50-54	55-59	60-64	65-69	70歳-
性器クラミジア感染症	罹患数 16 定点当り 1.07	-	-	-	-	1	5	4	1	3	-	-	2	-	-	-	-
性器ヘルペスウイルス感染症	罹患数 3 定点当り 0.20	-	-	-	-	-	-	0.27	0.07	0.20	-	-	0.13	-	-	3	-
尖圭コンジローマ	罹患数 2 定点当り 0.13	-	-	-	-	-	1	0.07	-	-	-	-	-	-	-	0.20	-
淋菌感染症	罹患数 1 定点当り 0.07	-	-	-	-	-	-	1	-	-	-	-	-	-	-	-	-
メチシリン耐性黄色ブドウ球菌感染症	罹患数 3 定点当り 0.25	-	-	1	-	-	-	0.07	-	-	-	-	-	-	-	-	2
ペニシリン耐性肺炎球菌感染症	罹患数 - 定点当り -	-	-	0.08	-	-	-	-	-	-	-	-	-	-	-	-	0.17
薬剤耐性緑膿菌感染症	罹患数 - 定点当り -	-	-	-	-	-	-	-	-	-	-	-	-	-	-	-	-