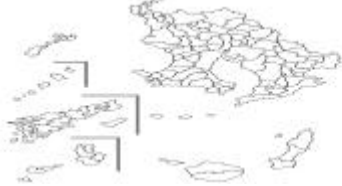


鹿児島県感染症情報



2006年

6月報

発行:鹿児島県環境保健センター

感染症のホームページアドレス

<http://www.pref.kagoshima.jp/home/kenkoka/kira/kansen/index.html>

県内の発生動向

6月の報告数は、性感染症定点から111人、基幹定点から34人の計145人であった。

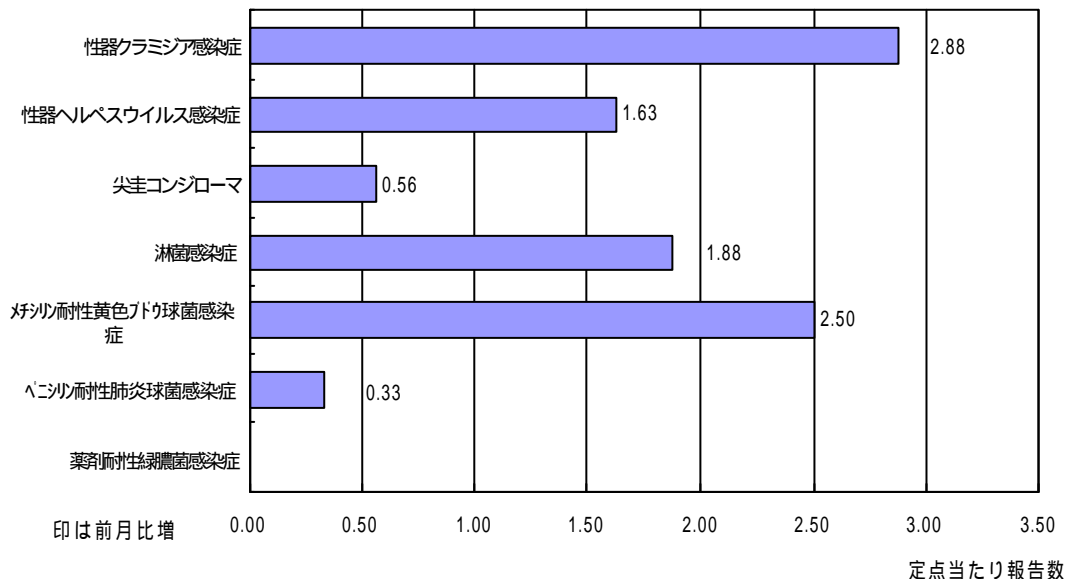
性感染症定点把握対象疾患の発生状況

- ・性感染症の定点把握対象疾患の報告数は、性器ヘルペスウイルス感染症が前月より多かった。
- ・定点当たりの報告数は、性器クラミジア感染症が2.88(男1.56,女1.31),性器ヘルペスウイルス感染症が1.63(男0.75,女0.88),尖圭コンジローマが0.56(男0.31,女0.25),淋菌感染症が1.88(男1.25,女0.63)であった。
- ・性別では男性は性器クラミジア感染症(40.3%)、淋菌感染症(32.3%)、性器ヘルペスウイルス感染症(19.4%)、尖圭コンジローマ(8.1%)の順に多く、女性は性器クラミジア感染症(42.9%)、性器ヘルペスウイルス感染症(28.6%)、淋菌感染症(20.4%)、尖圭コンジローマ(8.2%)の順に多かった。
- ・総報告数を年齢階級別で比較すると、20歳代(42.3%)、30歳代(24.3%)、10歳代(14.4%)、40歳代(9.0%)の順に多かった。

基幹定点把握対象疾患の発生状況

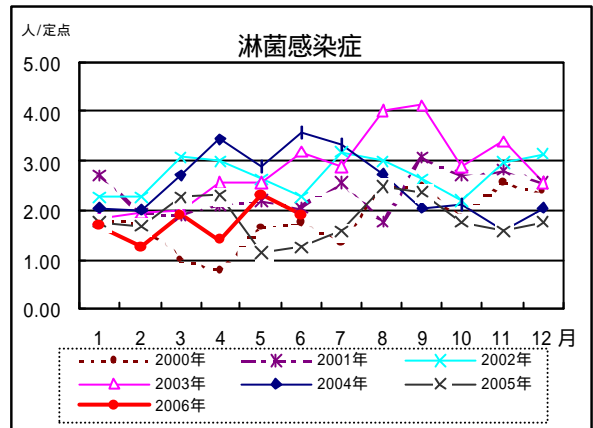
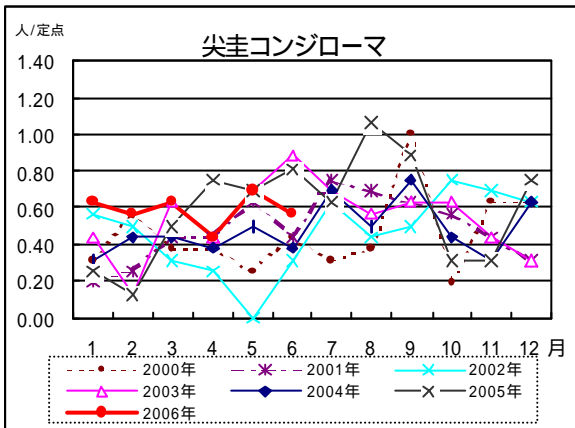
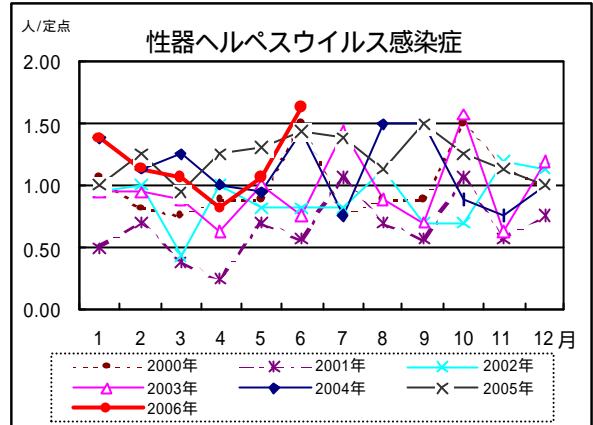
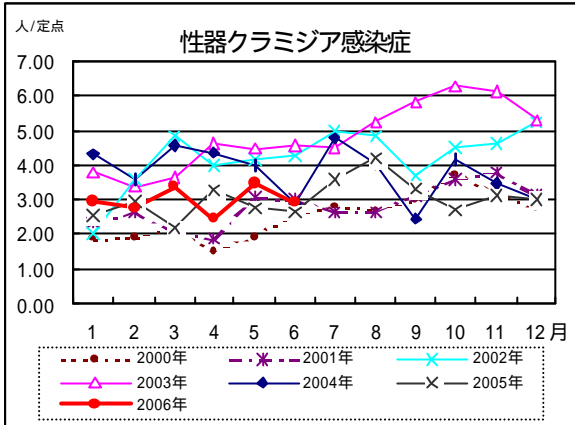
- ・定点当たりの報告数は、メチシリン耐性黄色ブドウ球菌感染症が2.50(男1.50,女1.00)、ペニシリン耐性肺炎球菌感染症が0.33(男女ともそれぞれ0.17)で、薬剤耐性緑膿菌感染症の報告はなかった。

感染症発生報告状況

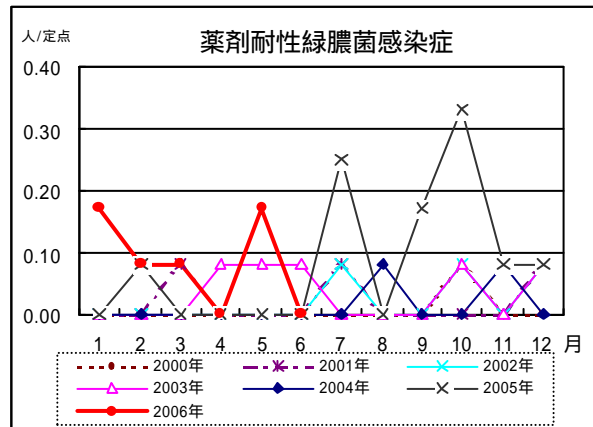
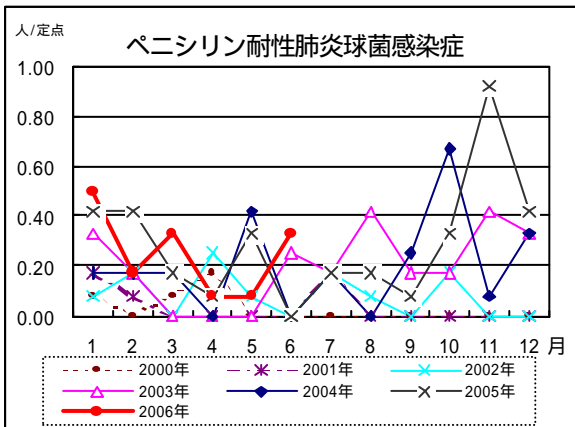
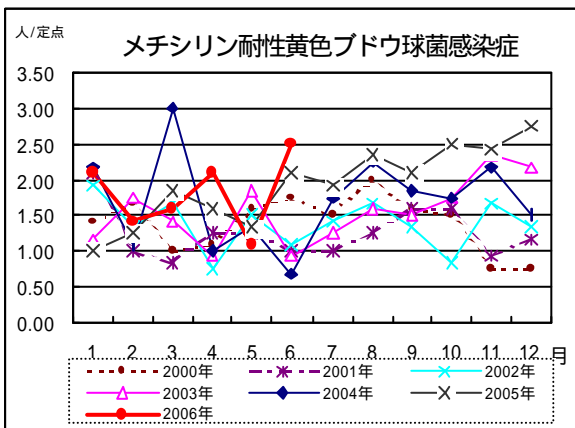


各疾患の発生状況（鹿児島県）

(1) 性感染症定点



(2) 基礎点



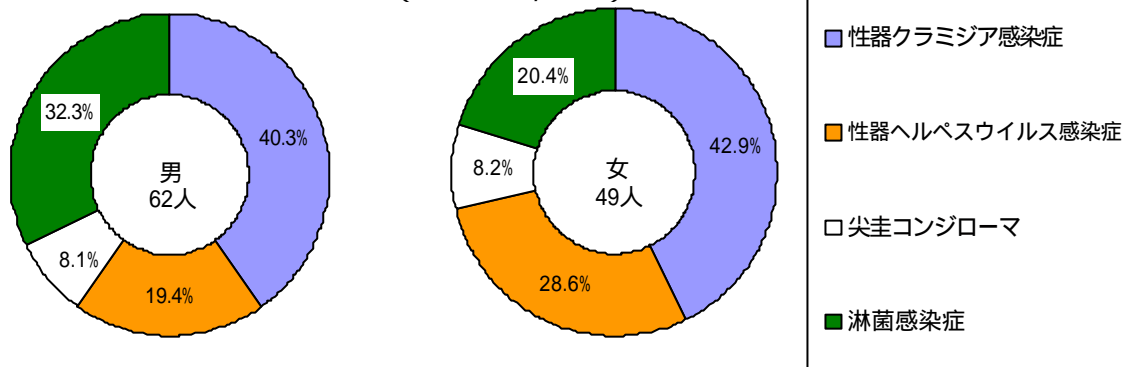
定点種別報告数

2006年		報告月 6月	
定点種別	対象疾病	報告件数	定点当り
性感染症定点	性器クラミジア感染症	46	2.88
	性器ヘルペスウイルス感染症	26	1.63
	尖圭コンジローマ	9	0.56
	淋菌感染症	30	1.88
基幹定点	メチシリン耐性黄色ブドウ球菌感染症	30	2.50
	ペニシリン耐性肺炎球菌感染症	4	0.33
	薬剤耐性緑膿菌感染症	-	0.00
報告件数合計		145	

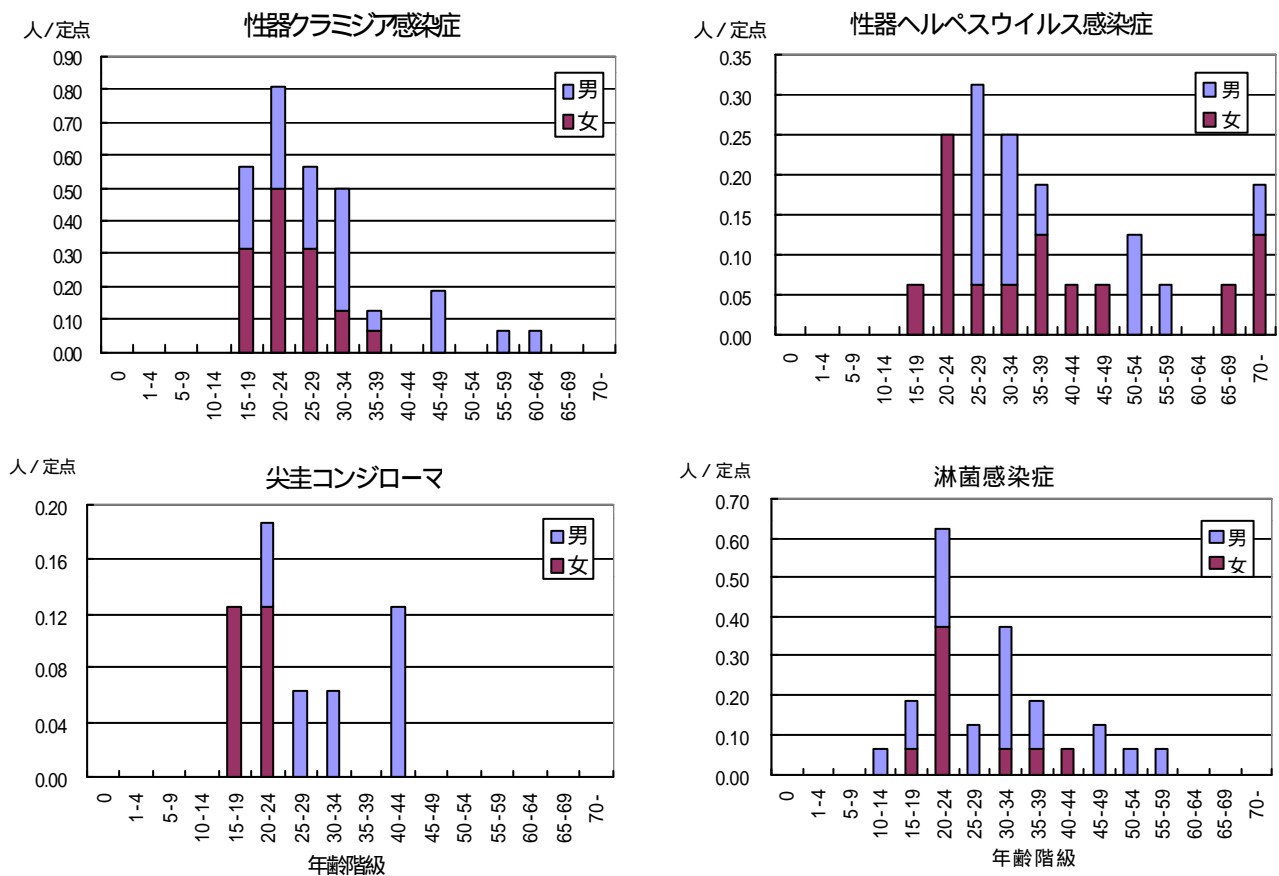
印は前月比増

性感染症について

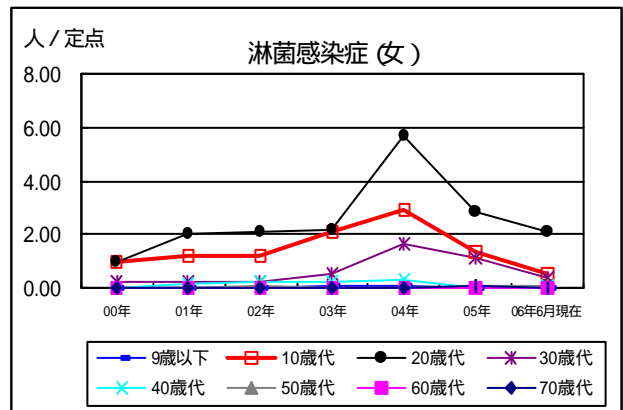
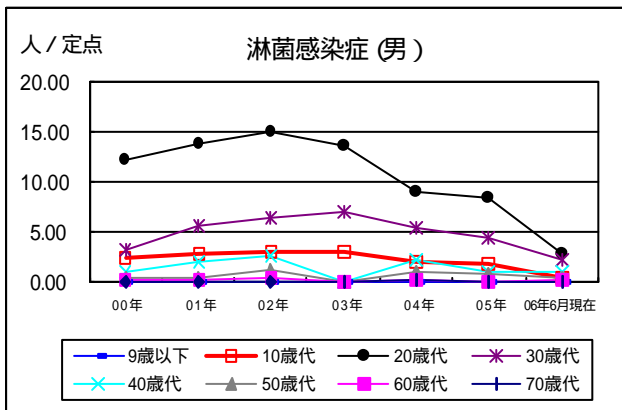
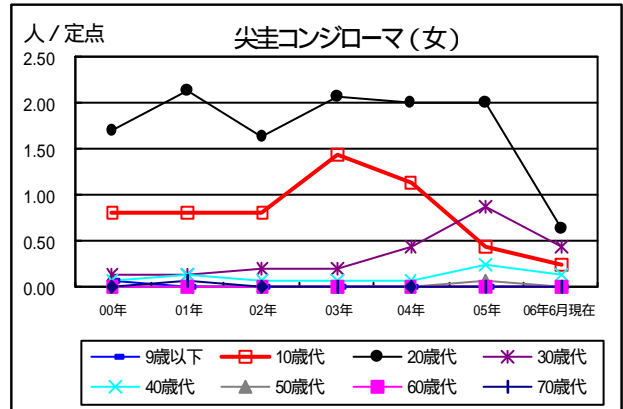
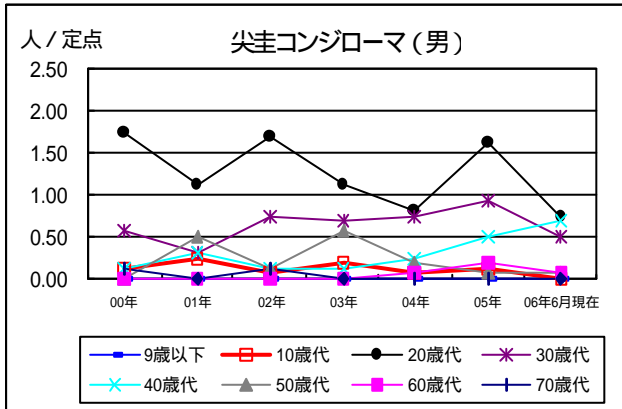
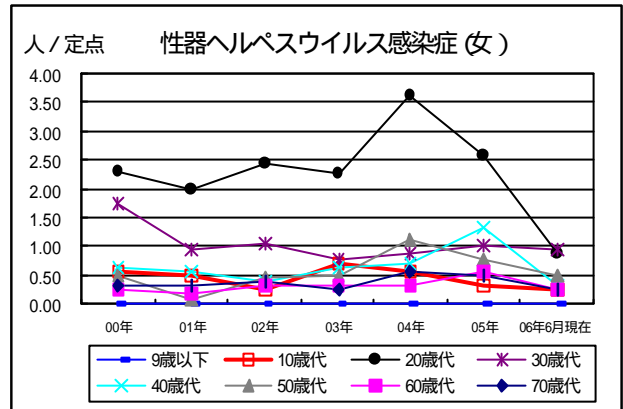
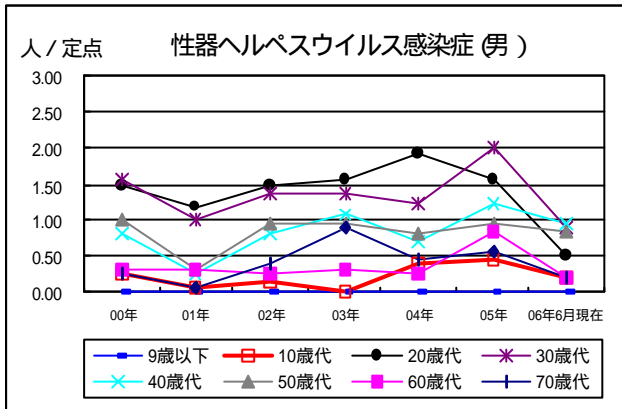
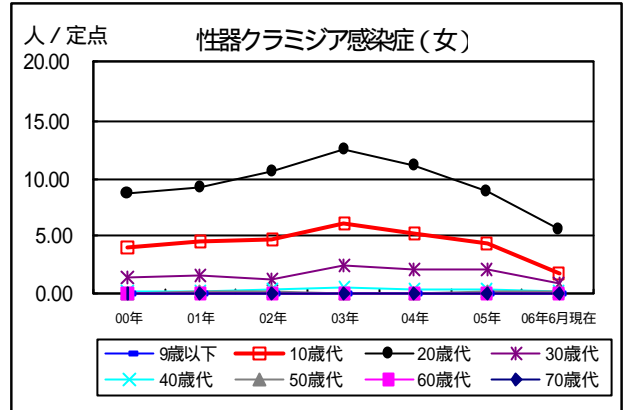
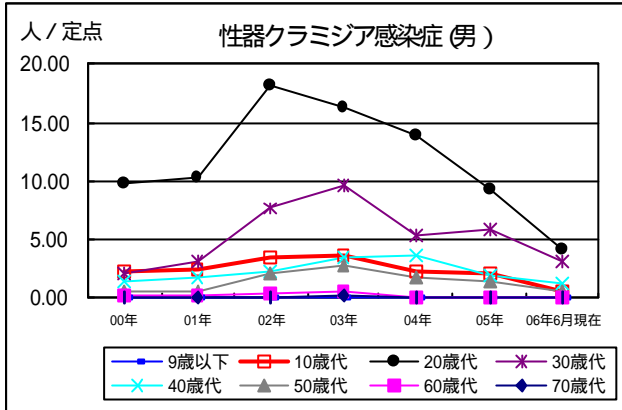
各性感染症が総報告数に占める割合（鹿児島県，6月）



性感染症の定点当たり報告数 - 性別・年齢階級別（鹿児島県，6月）



性感染症の定点当たり報告数の推移 - 年別・性別・年代別 (鹿児島県)



罹患数・定点当り罹患数・年齢階級・疾病別（男女合計）
集計対象:平成18年06月

	合計	0歳	1-4	5-9	10-14	15-19	20-24	25-29	30-34	35-39	40-44	45-49	50-54	55-59	60-64	65-69	70歳-
性器クラミジア感染症 罹患数	46	-	-	-	-	9	13	9	8	2	-	3	-	1	1	-	-
性器クラミジア感染症 定点当り	2.88	-	-	-	-	0.56	0.81	0.56	0.50	0.13	-	0.19	-	0.06	0.06	-	-
性器ヘルペスウイルス感染症 罹患数	26	-	-	-	-	1	4	5	4	3	1	1	2	1	-	1	3
性器ヘルペスウイルス感染症 定点当り	1.63	-	-	-	-	0.06	0.25	0.31	0.25	0.19	0.06	0.06	0.13	0.06	-	0.06	0.19
尖圭コンジローマ 罹患数	9	-	-	-	-	2	3	1	1	-	2	-	-	-	-	-	-
尖圭コンジローマ 定点当り	0.56	-	-	-	-	0.13	0.19	0.06	0.06	-	0.13	-	-	-	-	-	-
淋菌感染症 罹患数	30	-	-	-	1	3	10	2	6	3	1	2	1	1	-	-	-
淋菌感染症 定点当り	1.88	-	-	-	0.06	0.19	0.63	0.13	0.38	0.19	0.06	0.13	0.06	0.06	-	-	-
メチリリン耐性黄色ブドウ球菌感染症 罹患数	30	-	1	-	-	-	-	-	-	1	1	-	1	3	1	3	19
メチリリン耐性黄色ブドウ球菌感染症 定点当り	2.50	-	0.08	-	-	-	-	-	-	0.08	0.08	-	0.08	0.25	0.08	0.25	1.58
ペニシリン耐性肺炎球菌感染症 罹患数	4	-	1	-	-	-	-	-	1	-	-	-	-	-	-	1	1
ペニシリン耐性肺炎球菌感染症 定点当り	0.33	-	0.08	-	-	-	-	-	0.08	-	-	-	-	-	-	0.08	0.08
薬剤耐性緑膿菌感染症 罹患数	-	-	-	-	-	-	-	-	-	-	-	-	-	-	-	-	-
薬剤耐性緑膿菌感染症 定点当り	-	-	-	-	-	-	-	-	-	-	-	-	-	-	-	-	-

罹患数・定点当り罹患数・年齢階級・疾病別（男合計）

集計対象:平成18年06月

	合計	0歳	1-4	5-9	10-14	15-19	20-24	25-29	30-34	35-39	40-44	45-49	50-54	55-59	60-64	65-69	70歳-
性器クラミジア感染症 罹患数	25	-	-	-	-	4	5	4	6	1	-	3	-	1	1	-	-
性器クラミジア感染症 定点当り	1.56	-	-	-	-	0.25	0.31	0.25	0.38	0.06	-	0.19	-	0.06	0.06	-	-
性器ヘルペスウイルス感染症 罹患数	12	-	-	-	-	-	-	4	3	1	-	-	2	1	-	-	1
性器ヘルペスウイルス感染症 定点当り	0.75	-	-	-	-	-	-	0.25	0.19	0.06	-	-	0.13	0.06	-	-	0.06
尖圭コンジローマ 罹患数	5	-	-	-	-	-	1	1	1	-	2	-	-	-	-	-	-
尖圭コンジローマ 定点当り	0.31	-	-	-	-	-	0.06	0.06	0.06	-	0.13	-	-	-	-	-	-
淋菌感染症 罹患数	20	-	-	-	1	2	4	2	5	2	-	2	1	1	-	-	-
淋菌感染症 定点当り	1.25	-	-	-	0.06	0.13	0.25	0.13	0.31	0.13	-	0.13	0.06	0.06	-	-	-
メチリン耐性黄色ブドウ球菌感染症 罹患数	18	-	1	-	-	-	-	-	-	1	1	-	-	2	1	3	9
メチリン耐性黄色ブドウ球菌感染症 定点当り	1.50	-	0.08	-	-	-	-	-	-	0.08	0.08	-	-	0.17	0.08	0.25	0.75
ペニシリン耐性肺炎球菌感染症 罹患数	2	-	1	-	-	-	-	-	1	-	-	-	-	-	-	-	-
ペニシリン耐性肺炎球菌感染症 定点当り	0.17	-	0.08	-	-	-	-	-	0.08	-	-	-	-	-	-	-	-
薬剤耐性緑膿菌感染症 罹患数	-	-	-	-	-	-	-	-	-	-	-	-	-	-	-	-	-
薬剤耐性緑膿菌感染症 定点当り	-	-	-	-	-	-	-	-	-	-	-	-	-	-	-	-	-

罹患数・定点当り罹患数・年齢階級・疾病別（女合計）

集計対象:平成18年06月

	合計	0歳	1-4	5-9	10-14	15-19	20-24	25-29	30-34	35-39	40-44	45-49	50-54	55-59	60-64	65-69	70歳-
性器クラミジア感染症 罹患数	21	-	-	-	-	5	8	5	2	1	-	-	-	-	-	-	-
性器クラミジア感染症 定点当り	1.31	-	-	-	-	0.31	0.50	0.31	0.13	0.06	-	-	-	-	-	-	-
性器ヘルペスウイルス感染症 罹患数	14	-	-	-	-	1	4	1	1	2	1	1	-	-	-	1	2
性器ヘルペスウイルス感染症 定点当り	0.88	-	-	-	-	0.06	0.25	0.06	0.06	0.13	0.06	0.06	-	-	-	0.06	0.13
尖圭コンジローマ 罹患数	4	-	-	-	-	2	2	-	-	-	-	-	-	-	-	-	-
尖圭コンジローマ 定点当り	0.25	-	-	-	-	0.13	0.13	-	-	-	-	-	-	-	-	-	-
淋菌感染症 罹患数	10	-	-	-	-	1	6	-	1	1	1	-	-	-	-	-	-
淋菌感染症 定点当り	0.63	-	-	-	-	0.06	0.38	-	0.06	0.06	0.06	-	-	-	-	-	-
メチリン耐性黄色ブドウ球菌感染症 罹患数	12	-	-	-	-	-	-	-	-	-	-	-	1	1	-	-	10
メチリン耐性黄色ブドウ球菌感染症 定点当り	1.00	-	-	-	-	-	-	-	-	-	-	-	0.08	0.08	-	-	0.83
ペニシリン耐性肺炎球菌感染症 罹患数	2	-	-	-	-	-	-	-	-	-	-	-	-	-	-	1	1
ペニシリン耐性肺炎球菌感染症 定点当り	0.17	-	-	-	-	-	-	-	-	-	-	-	-	-	-	0.08	0.08
薬剤耐性緑膿菌感染症 罹患数	-	-	-	-	-	-	-	-	-	-	-	-	-	-	-	-	-
薬剤耐性緑膿菌感染症 定点当り	-	-	-	-	-	-	-	-	-	-	-	-	-	-	-	-	-