

鹿児島県感染症情報

2014年5月報 (5月1日~5月31日)

発行：鹿児島県環境保健センター

※感染症のホームページアドレス <http://www.pref.kagoshima.jp/kenko-fukushi/kenko-iryo/kansen/index.html>

【5月の月報報告対象感染症の発生状況】

5月の報告数は、性感染症定点から70人、基幹定点から27人の計97人でした。

平成26年5月における性感染症対象4疾患の報告数をみると、淋菌感染症のみが前月より減少しました。男性では、性器クラミジア感染症、淋菌感染症の順に、女性では、性器クラミジア感染症が最も多く全体の約7割を占め、次いで、性器ヘルペスウイルス感染症の順に多い報告数でした。一方、基幹定点からは、薬剤耐性緑膿菌感染症が、平成25年7月以来に報告がありました。また、メチシリン耐性黄色ブドウ球菌感染症は、年齢群別で見ると、10歳未満の占める割合が約27%と、本年に入って最も高値でした。

★ 性感染症定点把握対象感染症の発生状況

◆ 性感染症別の報告数及び男女別の総報告数に占める割合

感染症名	報告数(人)	定点当たり	前月報告数	前月との比較	男性			女性		
					報告数(人)	定点当たり	割合(%)	報告数(人)	定点当たり	割合(%)
性器クラミジア感染症	43	2.69	34	増加	18	1.13	51.4	25	1.56	71.4
性器ヘルペスウイルス感染症	6	0.38	5	増加	2	0.13	5.7	4	0.25	11.4
尖圭コンジローマ	6	0.38	3	増加	3	0.19	8.6	3	0.19	8.6
淋菌感染症	15	0.94	21	減少	12	0.75	34.3	3	0.19	8.6
総数	70		63	増加	35			35		

◆ 性感染症における年齢階級別割合

年齢階級	10歳未満	10歳代	20歳代	30歳代	40歳代	50歳代	60歳代	70歳以上
報告数(人)	0	8	31	19	8	3	1	0
割合(%)	0.0	11.4	44.3	27.1	11.4	4.3	1.4	0.0

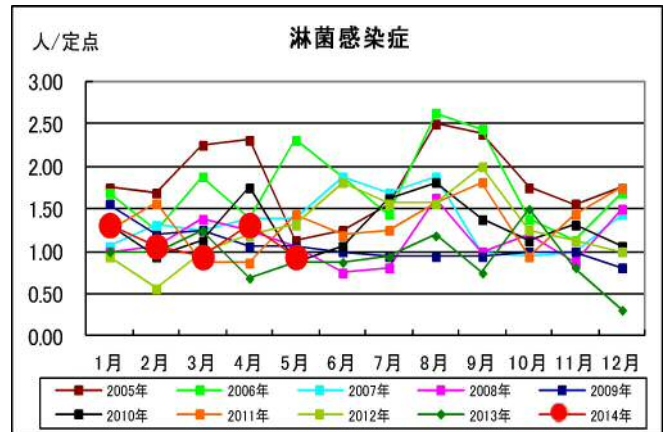
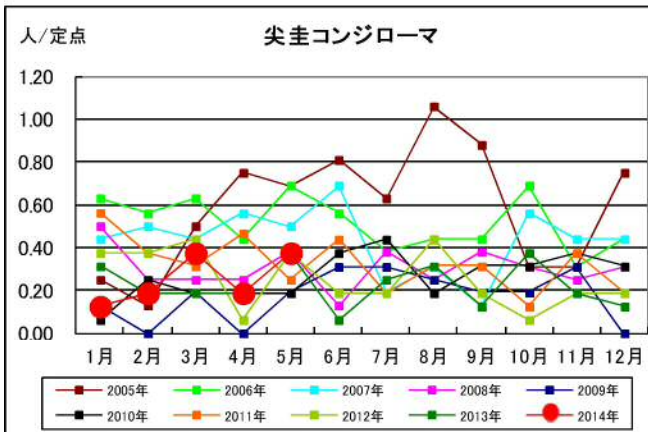
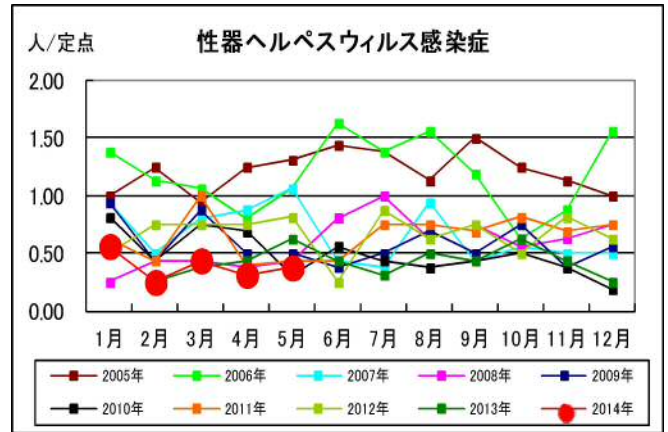
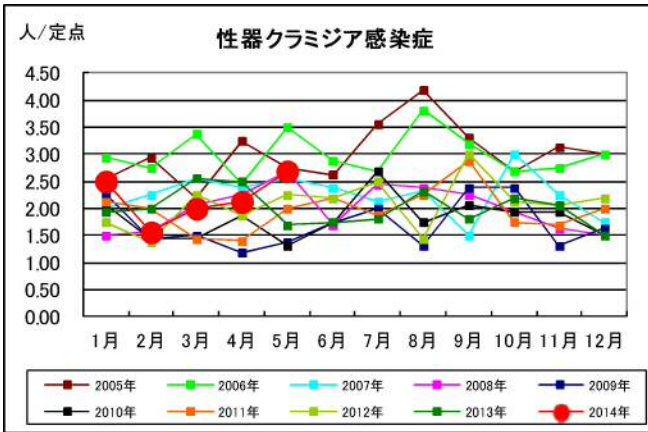
★ 基幹定点把握対象感染症の発生状況

◆ 基幹定点報告感染症別の報告数

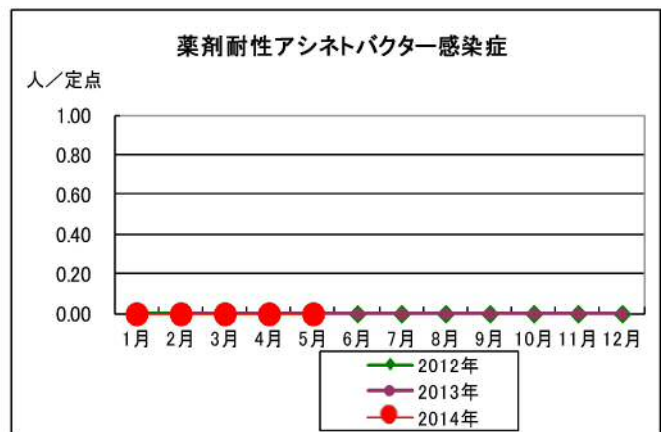
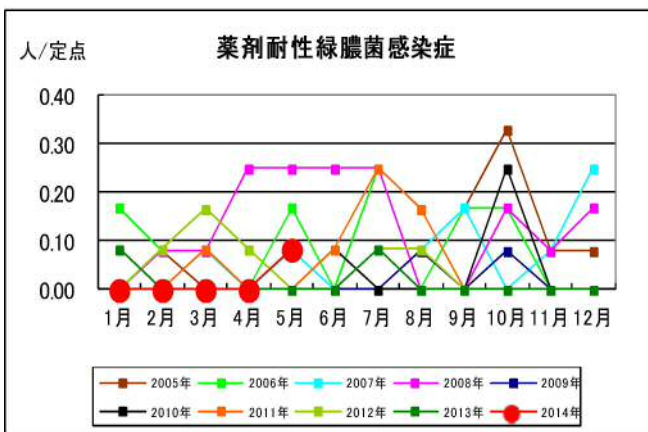
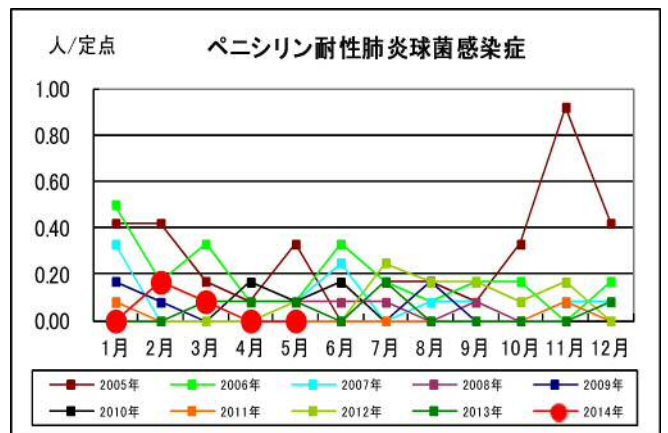
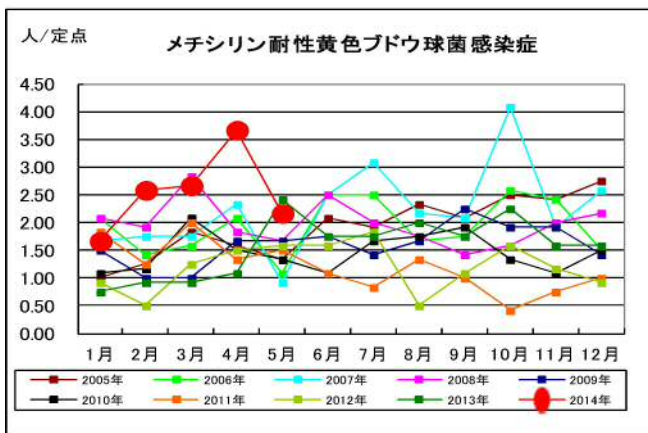
感染症名	報告数(人)	定点当たり(男女)	定点当たり(男)	定点当たり(女)	前月との比較	2014年累計(人)	2013年累計(人)
メチシリン耐性黄色ブドウ球菌感染症	26	2.17	1.58	0.58	減少	153	225
ペニシリン耐性肺炎球菌感染症	0	-	-	-	-	3	6
薬剤耐性緑膿菌感染症	1	0.08	0.08	-	増加	1	2
薬剤耐性アシネトバクター感染症	0	-	-	-	-	0	0

☆ 各感染症の発生状況(鹿児島県)

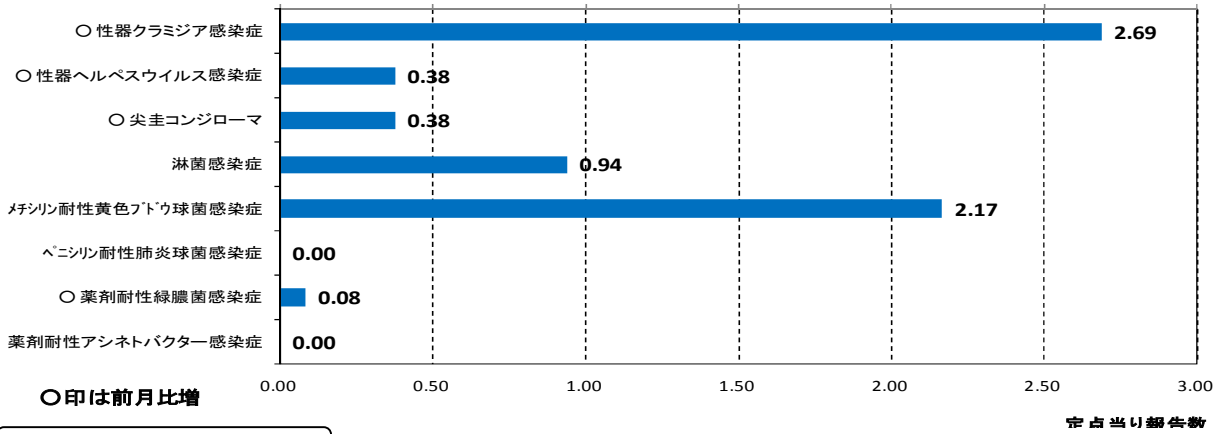
(1) 性感染症定点報告感染症



(2) 基幹定点報告感染症

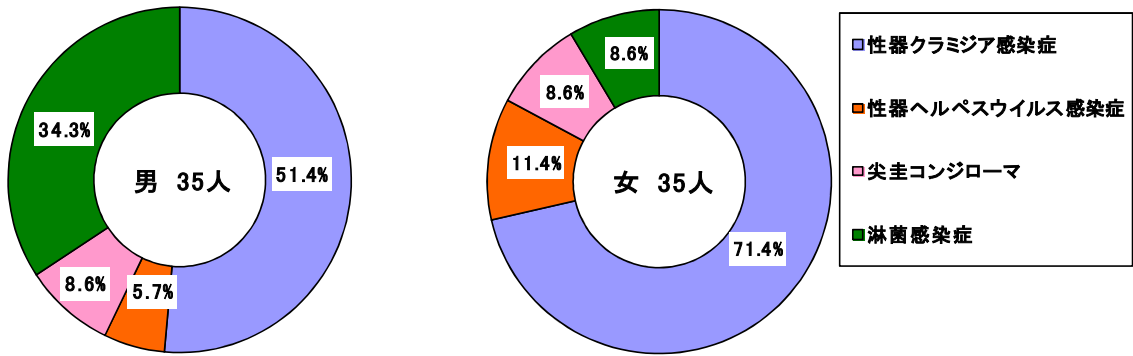


☆ 月報報告感染症の発生状況(グラフ)

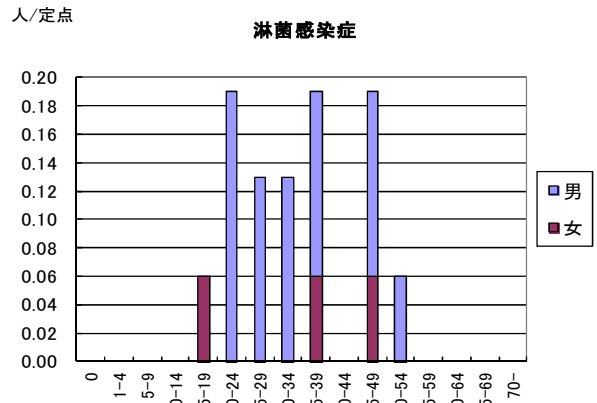
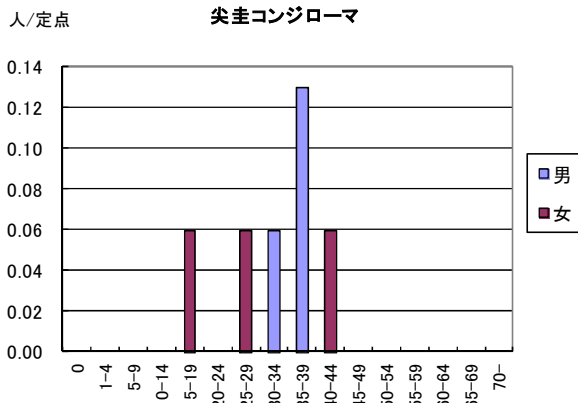
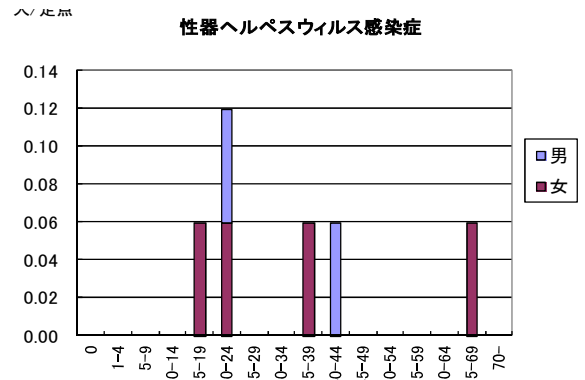
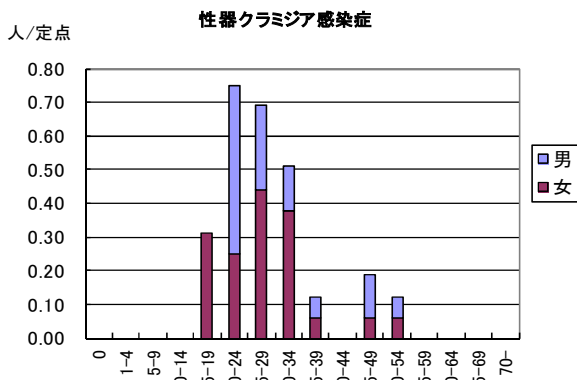


☆ 性感染症について

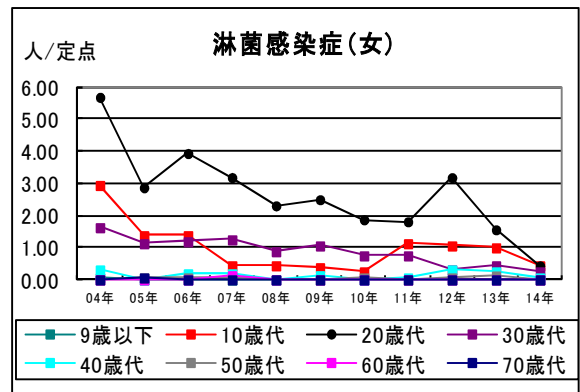
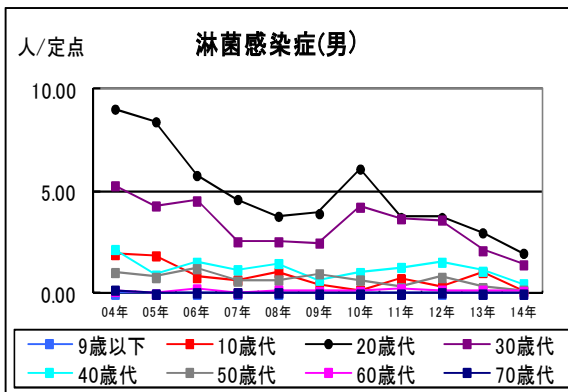
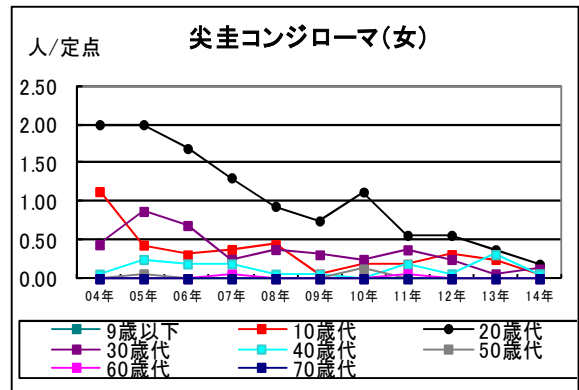
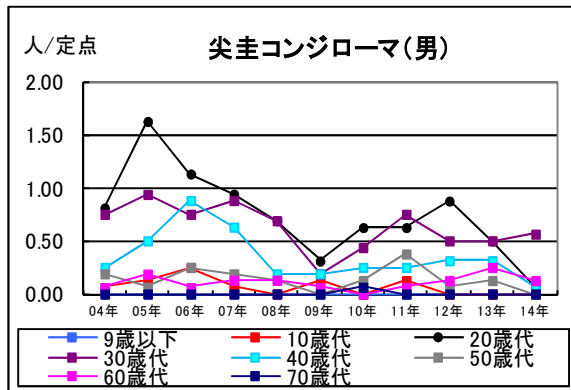
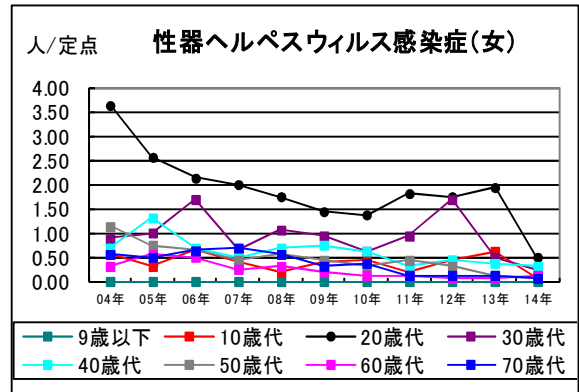
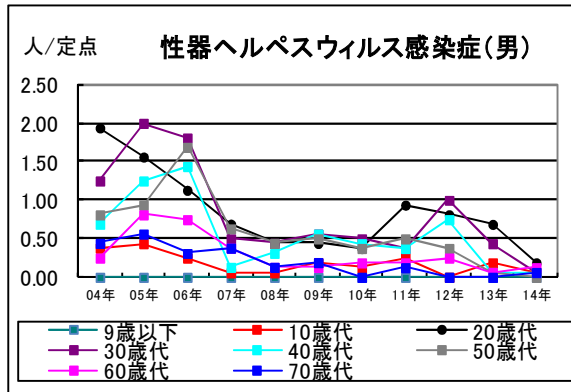
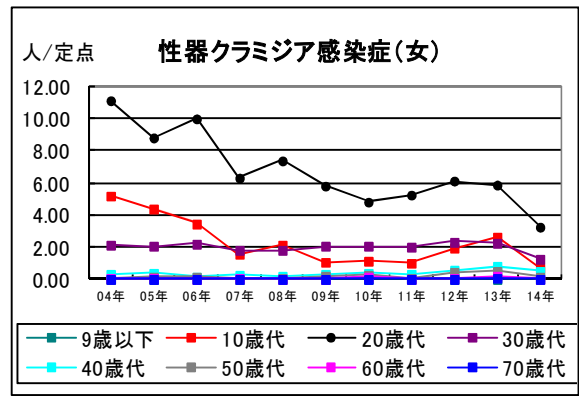
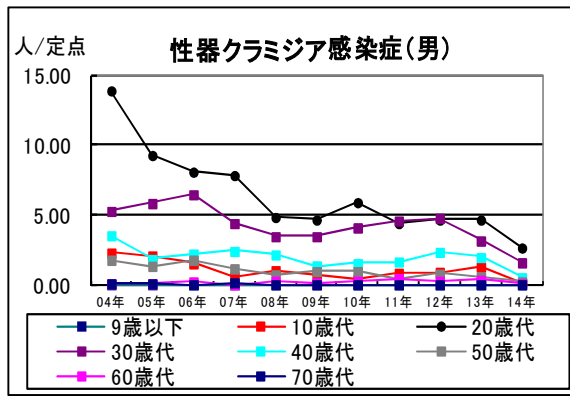
各性感染症が総報告数に占める割合(鹿児島県, 5月)



◆ 性感染症の定点当たり報告数一性別・年齢階級別(鹿児島県, 5月)



◆ 性感染症の定点当たり報告数の推移一年別・性別・年代別(鹿児島県) 5月現在



罹患数・定点当り罹患数・年齢階級・疾病別(男女合計)

集計対象:平成26年5月

		合計	0歳	1-4	5-9	10-14	15-19	20-24	25-29	30-34	35-39	40-44	45-49	50-54	55-59	60-64	65-69	70歳-
性器クラミジア感染症	罹患数	43	-	-	-	-	5	12	11	8	2	-	3	2	-	-	-	-
	定点当り	2.69	-	-	-	-	0.31	0.75	0.69	0.50	0.13	-	0.19	0.13	-	-	-	-
性器ヘルペスウイルス感染症	罹患数	6	-	-	-	-	1	2	-	-	1	1	-	-	-	-	1	-
	定点当り	0.38	-	-	-	-	0.06	0.13	-	-	0.06	0.06	-	-	-	-	0.06	-
尖圭コンジローマ	罹患数	6	-	-	-	-	1	-	1	1	2	1	-	-	-	-	-	-
	定点当り	0.38	-	-	-	-	0.06	-	0.06	0.06	0.13	0.06	-	-	-	-	-	-
淋菌感染症	罹患数	15	-	-	-	-	1	3	2	2	3	-	3	1	-	-	-	-
	定点当り	0.94	-	-	-	-	0.06	0.19	0.13	0.13	0.19	-	0.19	0.06	-	-	-	-
メチシリン耐性黄色ブドウ球菌感染症	罹患数	26	6	-	1	-	-	-	-	-	-	-	-	-	-	1	3	15
	定点当り	2.17	0.50	-	0.08	-	-	-	-	-	-	-	-	-	-	0.08	0.25	1.25
ペニシリン耐性肺炎球菌感染症	罹患数	-	-	-	-	-	-	-	-	-	-	-	-	-	-	-	-	-
	定点当り	-	-	-	-	-	-	-	-	-	-	-	-	-	-	-	-	-
薬剤耐性緑膿菌感染症	罹患数	1	-	-	-	-	-	-	-	-	-	-	-	-	-	-	1	-
	定点当り	0.08	-	-	-	-	-	-	-	-	-	-	-	-	-	-	0.08	-
薬剤耐性アシネトバクター感染症	罹患数	-	-	-	-	-	-	-	-	-	-	-	-	-	-	-	-	-
	定点当り	-	-	-	-	-	-	-	-	-	-	-	-	-	-	-	-	-

罹患数・定点当り罹患数・年齢階級・疾病別(男合計)

集計対象:平成26年5月

		合計	0歳	1-4	5-9	10-14	15-19	20-24	25-29	30-34	35-39	40-44	45-49	50-54	55-59	60-64	65-69	70歳-
性器クラミジア感染症	罹患数	18	-	-	-	-	-	8	4	2	1	-	2	1	-	-	-	-
	定点当り	1.13	-	-	-	-	-	0.50	0.25	0.13	0.06	-	0.13	0.06	-	-	-	-
性器ヘルペスウイルス感染症	罹患数	2	-	-	-	-	-	1	-	-	-	1	-	-	-	-	-	-
	定点当り	0.13	-	-	-	-	-	0.06	-	-	-	0.06	-	-	-	-	-	-
尖圭コンジローマ	罹患数	3	-	-	-	-	-	-	-	1	2	-	-	-	-	-	-	-
	定点当り	0.19	-	-	-	-	-	-	-	0.06	0.13	-	-	-	-	-	-	-
淋菌感染症	罹患数	12	-	-	-	-	-	3	2	2	2	-	2	1	-	-	-	-
	定点当り	0.75	-	-	-	-	-	0.19	0.13	0.13	0.13	-	0.13	0.06	-	-	-	-
メチリン耐性黄色ブドウ球菌感染症	罹患数	19	5	-	1	-	-	-	-	-	-	-	-	-	-	1	2	10
	定点当り	1.58	0.42	-	0.08	-	-	-	-	-	-	-	-	-	-	0.08	0.17	0.83
ペニシリン耐性肺炎球菌感染症	罹患数	-	-	-	-	-	-	-	-	-	-	-	-	-	-	-	-	-
	定点当り	-	-	-	-	-	-	-	-	-	-	-	-	-	-	-	-	-
薬剤耐性緑膿菌感染症	罹患数	1	-	-	-	-	-	-	-	-	-	-	-	-	-	-	-	1
	定点当り	0.08	-	-	-	-	-	-	-	-	-	-	-	-	-	-	-	0.08
薬剤耐性アシネトバクター感染症	罹患数	-	-	-	-	-	-	-	-	-	-	-	-	-	-	-	-	-
	定点当り	-	-	-	-	-	-	-	-	-	-	-	-	-	-	-	-	-

罹患数・定点当り罹患数・年齢階級・疾病別(女合計)

集計対象:平成26年5月

		合計	0歳	1-4	5-9	10-14	15-19	20-24	25-29	30-34	35-39	40-44	45-49	50-54	55-59	60-64	65-69	70歳-
性器クラミジア感染症	罹患数	25	-	-	-	-	5	4	7	6	1	-	1	1	-	-	-	-
	定点当り	1.56	-	-	-	-	0.31	0.25	0.44	0.38	0.06	-	0.06	0.06	-	-	-	-
性器ヘルペスウイルス感染症	罹患数	4	-	-	-	-	1	1	-	-	1	-	-	-	-	-	1	-
	定点当り	0.25	-	-	-	-	0.06	0.06	-	-	0.06	-	-	-	-	-	0.06	-
尖圭コンジローマ	罹患数	3	-	-	-	-	1	-	1	-	-	1	-	-	-	-	-	-
	定点当り	0.19	-	-	-	-	0.06	-	0.06	-	-	0.06	-	-	-	-	-	-
淋菌感染症	罹患数	3	-	-	-	-	1	-	-	-	1	-	1	-	-	-	-	-
	定点当り	0.19	-	-	-	-	0.06	-	-	-	0.06	-	0.06	-	-	-	-	-
メチリン耐性黄色ブドウ球菌感染症	罹患数	7	1	-	-	-	-	-	-	-	-	-	-	-	-	-	1	5
	定点当り	0.58	0.08	-	-	-	-	-	-	-	-	-	-	-	-	-	0.08	0.42
ペニシリン耐性肺炎球菌感染症	罹患数	-	-	-	-	-	-	-	-	-	-	-	-	-	-	-	-	-
	定点当り	-	-	-	-	-	-	-	-	-	-	-	-	-	-	-	-	-
薬剤耐性緑膿菌感染症	罹患数	-	-	-	-	-	-	-	-	-	-	-	-	-	-	-	-	-
	定点当り	-	-	-	-	-	-	-	-	-	-	-	-	-	-	-	-	-
薬剤耐性アシネトバクター感染症	罹患数	-	-	-	-	-	-	-	-	-	-	-	-	-	-	-	-	-
	定点当り	-	-	-	-	-	-	-	-	-	-	-	-	-	-	-	-	-