

鹿児島県感染症情報

2014年3月報 (3月1日~3月31日)

発行：鹿児島県環境保健センター

※感染症のホームページアドレス <http://www.pref.kagoshima.jp/kenko-fukushi/kenko-iryo/kansen/index.html>

【3月の月報報告対象感染症の発生状況】

3月の報告数は、性感染症定点から60人、基幹定点から33人の計93人でした。

性感染症対象4疾患の平成26年3月報告数をみると、男性では性器クラミジア感染症、次いで淋菌感染症の順に、女性では性器クラミジア感染症、次いで性器ヘルペスウイルス感染症の順に多い報告数でした。

基幹定点からは、ペニシリン耐性肺炎球菌感染症が2ヶ月連続で報告がありました。また、メチシリン耐性黄色ブドウ球菌感染症の年齢群別報告数をみると、70歳以上が全体に占める割合が34%と、通常よりも低く、男女比(男/女)は、1.5倍でした。

★ 性感染症定点把握対象感染症の発生状況

◆ 性感染症別の報告数及び男女別の総報告数に占める割合

感染症名	報告数(人)	定点当たり	前月報告数	前月との比較	男性			女性		
					報告数(人)	定点当たり	割合(%)	報告数(人)	定点当たり	割合(%)
性器クラミジア感染症	32	2.00	25	増加	14	0.88	45.2	18	1.13	62.1
性器ヘルペスウイルス感染症	7	0.44	4	増加	1	0.06	3.2	6	0.38	20.7
尖圭コンジローマ	6	0.38	3	増加	4	0.25	12.9	2	0.13	6.9
淋菌感染症	15	0.94	17	減少	12	0.75	38.7	3	0.19	10.3
総数	60		49	増加	31			29		

◆ 性感染症における年齢階級別割合

年齢階級	10歳未満	10歳代	20歳代	30歳代	40歳代	50歳代	60歳代	70歳以上
報告数(人)	0	6	29	15	7	1	2	0
割合(%)	0.0	10.0	48.3	25.0	11.7	1.7	3.3	0.0

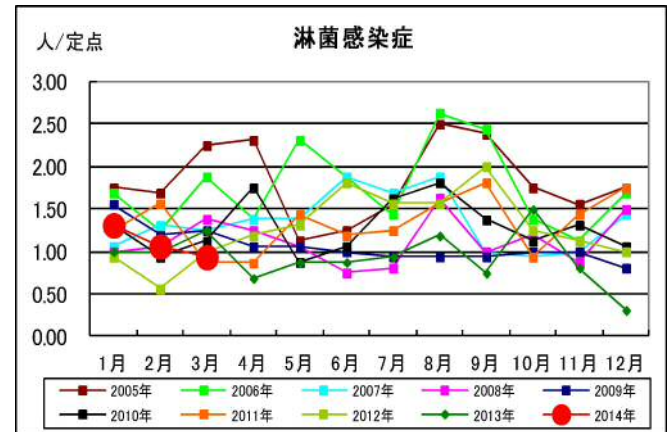
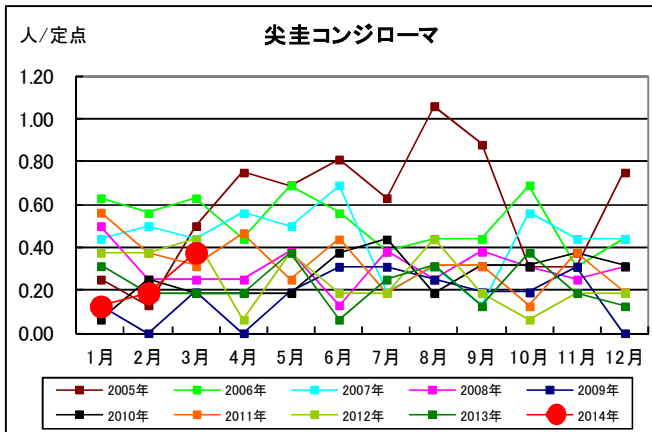
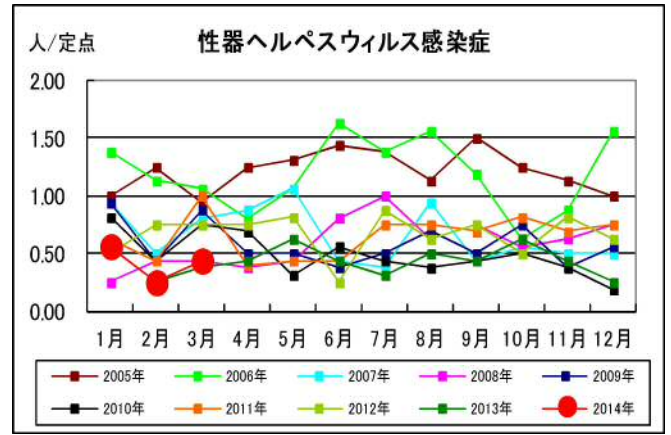
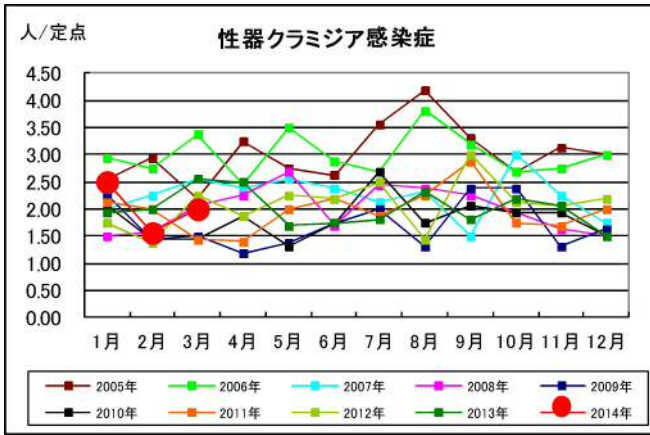
★ 基幹定点把握対象感染症の発生状況

◆ 基幹定点報告感染症別の報告数

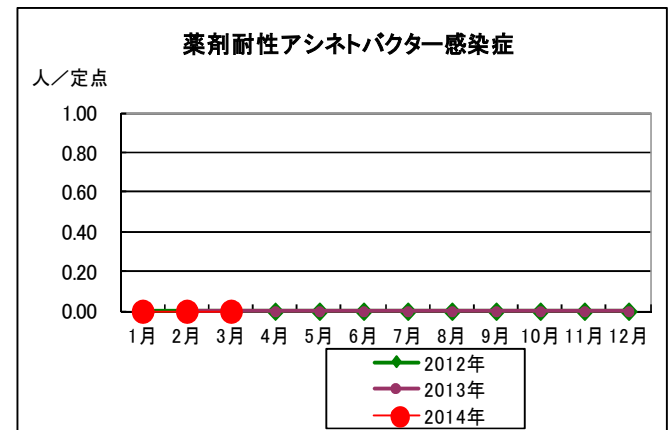
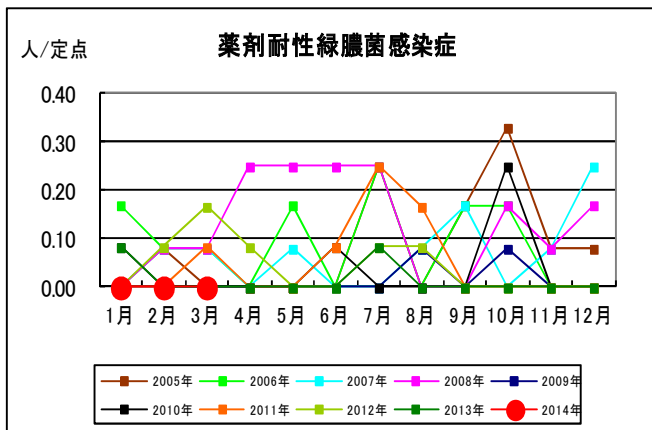
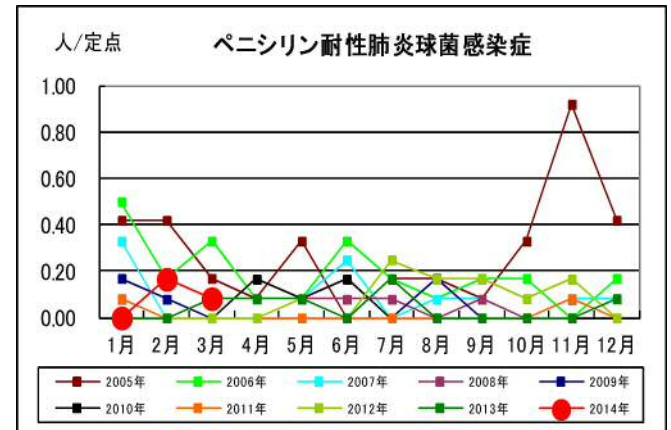
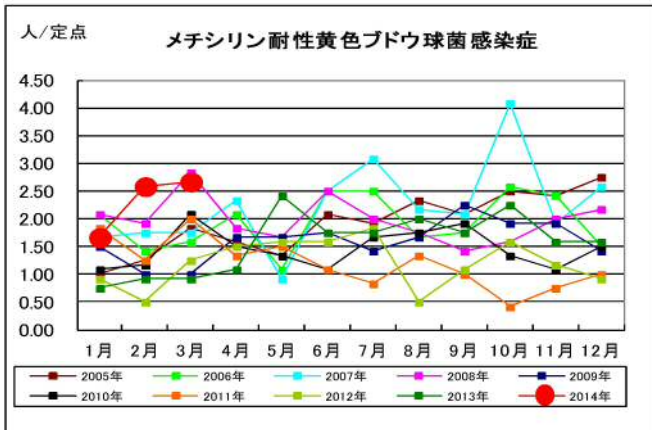
感染症名	報告数(人)	定点当たり(男女)	定点当たり(男)	定点当たり(女)	前月との比較	2014年累計(人)	2013年累計(人)
メチシリン耐性黄色ブドウ球菌感染症	32	2.67	1.58	1.08	増加	83	225
ペニシリン耐性肺炎球菌感染症	1	0.08	-	0.08	減少	3	6
薬剤耐性緑膿菌感染症	0	-	-	-	-	0	2
薬剤耐性アシネトバクター感染症	0	-	-	-	-	0	0

☆ 各感染症の発生状況(鹿児島県)

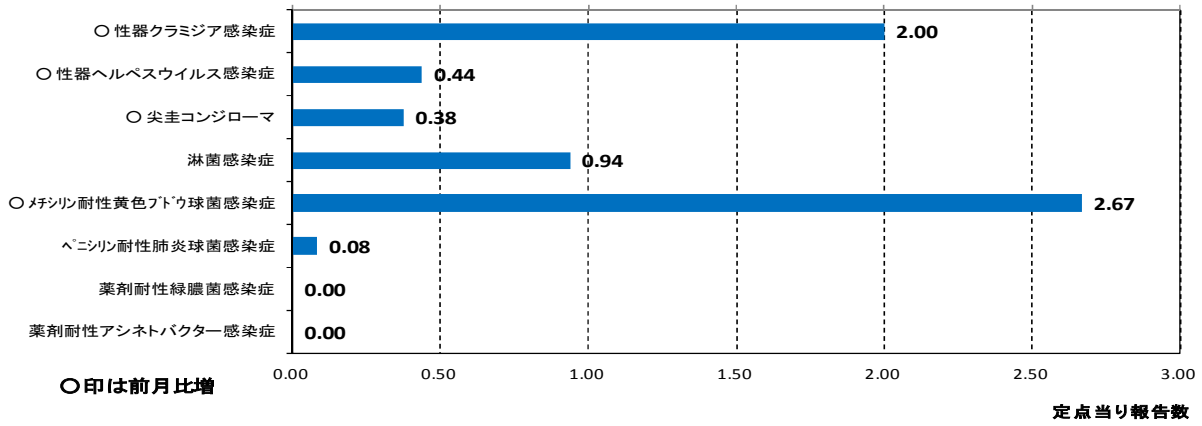
(1) 性感染症定点報告感染症



(2) 基幹定点報告感染症

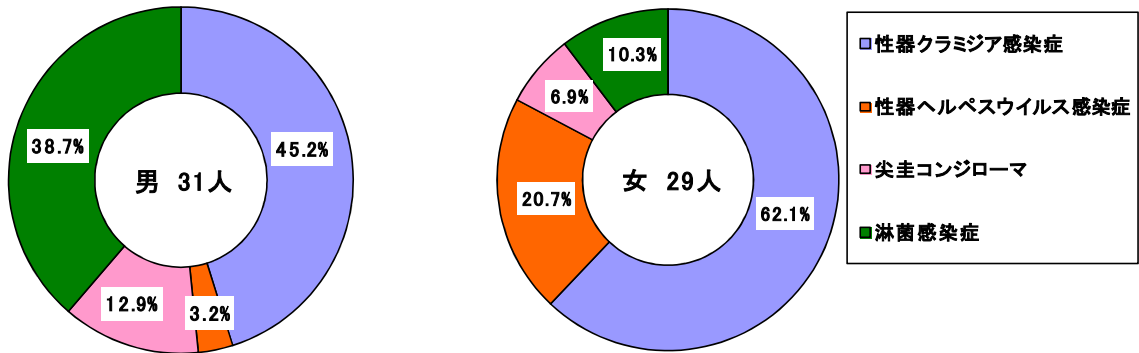


月報報告感染症の発生状況(グラフ)

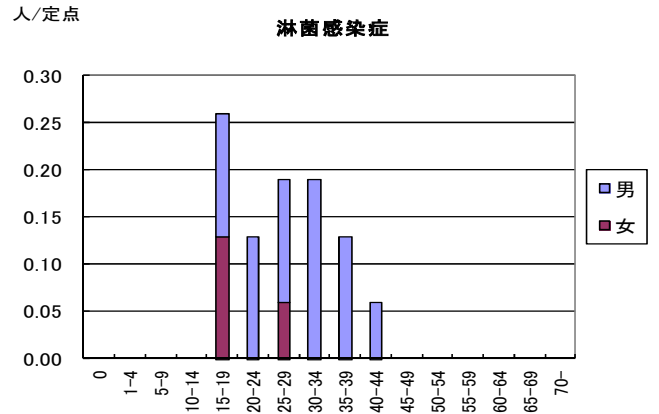
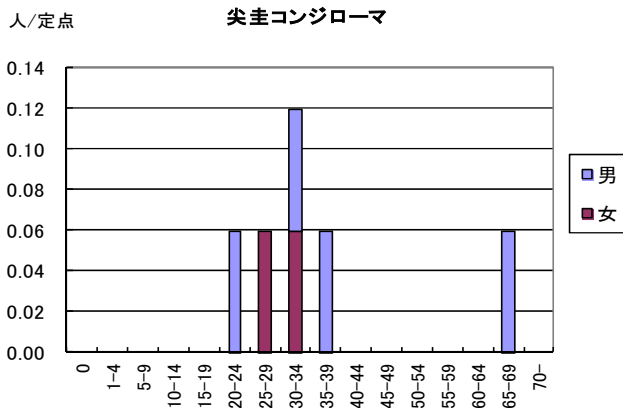
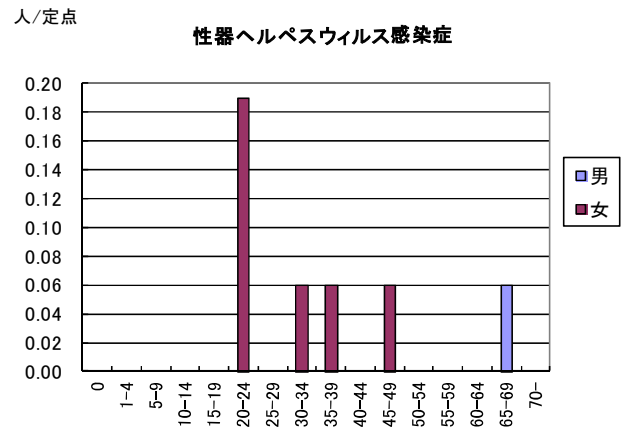
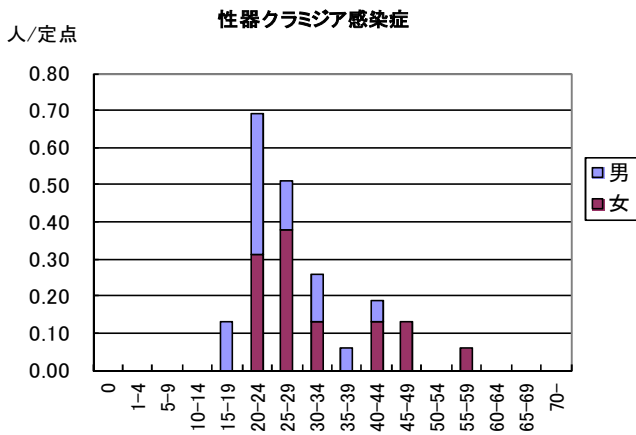


☆ 性感染症について

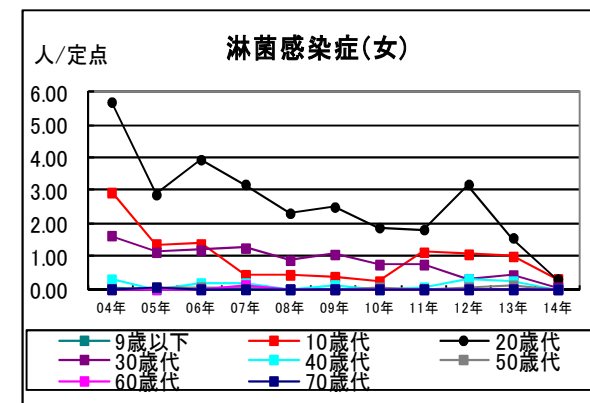
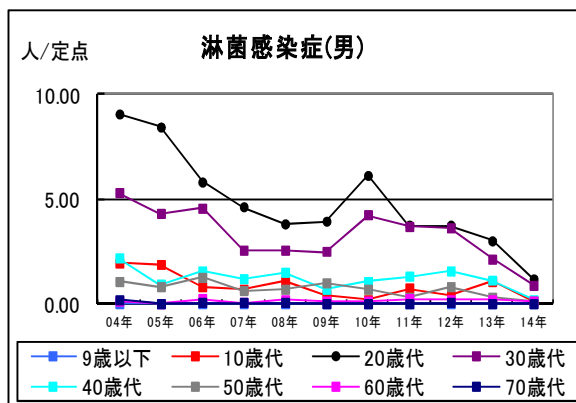
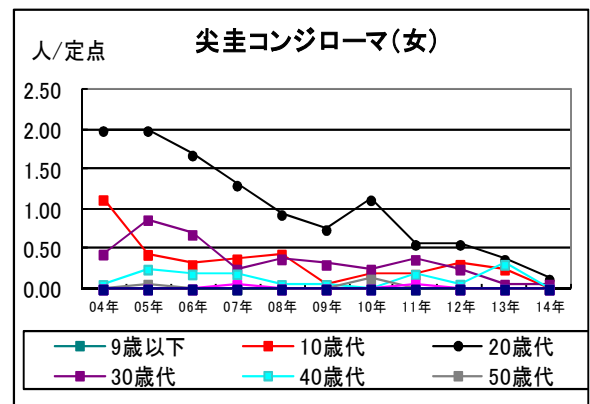
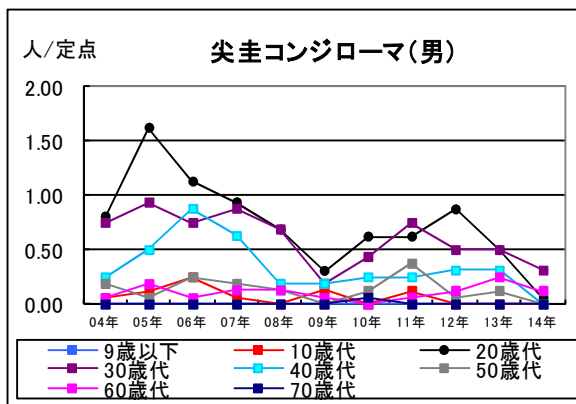
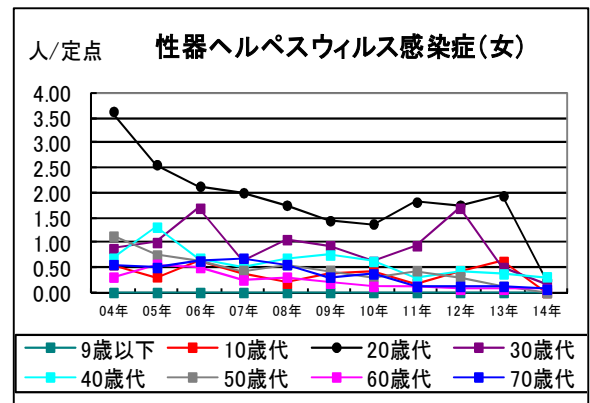
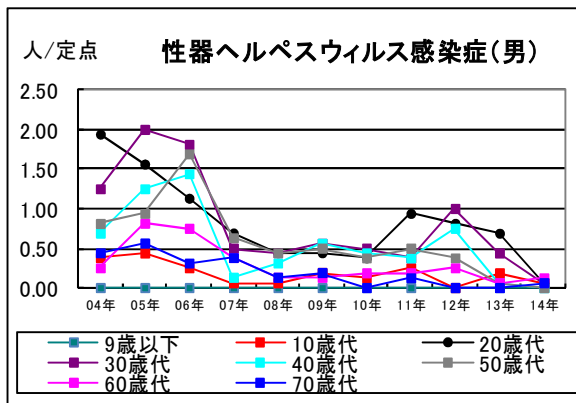
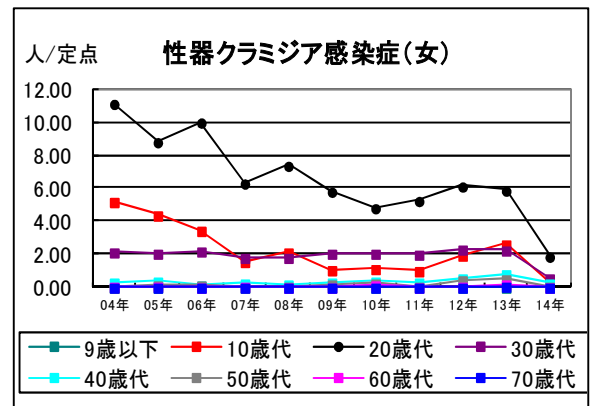
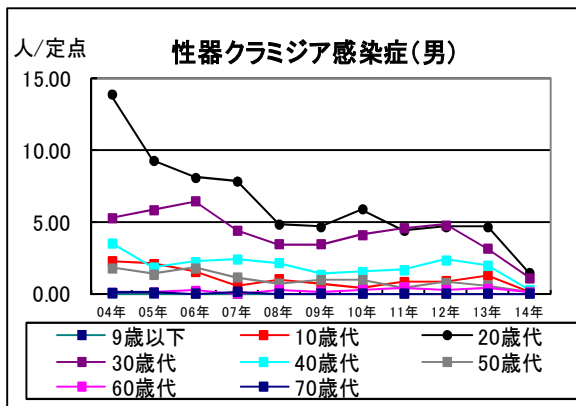
各性感染症が総報告数に占める割合(鹿児島県, 3月)



◆ 性感染症の定点当たり報告数一性別・年齢階級別(鹿児島県, 3月)



◆ 性感染症の定点当たり報告数の推移一年別・性別・年代別(鹿児島県) 3月現在



罹患数・定点当り罹患数・年齢階級・疾病別(男女合計)

集計対象:平成26年3月

		合計	0歳	1-4	5-9	10-14	15-19	20-24	25-29	30-34	35-39	40-44	45-49	50-54	55-59	60-64	65-69	70歳-
性器クラミジア感染症	罹患数	32	-	-	-	-	2	11	8	4	1	3	2	-	1	-	-	-
	定点当り	2.00	-	-	-	-	0.13	0.69	0.50	0.25	0.06	0.19	0.13	-	0.06	-	-	-
性器ヘルペスウイルス感染症	罹患数	7	-	-	-	-	-	3	-	1	1	-	1	-	-	-	1	-
	定点当り	0.44	-	-	-	-	-	0.19	-	0.06	0.06	-	0.06	-	-	-	0.06	-
尖圭コンジローマ	罹患数	6	-	-	-	-	-	1	1	2	1	-	-	-	-	-	1	-
	定点当り	0.38	-	-	-	-	-	0.06	0.06	0.13	0.06	-	-	-	-	-	0.06	-
淋菌感染症	罹患数	15	-	-	-	-	4	2	3	3	2	1	-	-	-	-	-	-
	定点当り	0.94	-	-	-	-	0.25	0.13	0.19	0.19	0.13	0.06	-	-	-	-	-	-
メチシリン耐性黄色ブドウ球菌感染症	罹患数	32	6	3	-	-	-	-	-	1	-	-	-	1	-	7	3	11
	定点当り	2.67	0.50	0.25	-	-	-	-	-	0.08	-	-	-	0.08	-	0.58	0.25	0.92
ペニシリン耐性肺炎球菌感染症	罹患数	1	-	-	-	-	-	-	-	-	-	-	-	-	-	-	-	1
	定点当り	0.08	-	-	-	-	-	-	-	-	-	-	-	-	-	-	-	0.08
薬剤耐性緑膿菌感染症	罹患数	-	-	-	-	-	-	-	-	-	-	-	-	-	-	-	-	-
	定点当り	-	-	-	-	-	-	-	-	-	-	-	-	-	-	-	-	-
薬剤耐性アシネトバクター感染症	罹患数	-	-	-	-	-	-	-	-	-	-	-	-	-	-	-	-	-
	定点当り	-	-	-	-	-	-	-	-	-	-	-	-	-	-	-	-	-

罹患数・定点当り罹患数・年齢階級・疾病別(男合計)
集計対象:平成26年3月

		合計	0歳	1-4	5-9	10-14	15-19	20-24	25-29	30-34	35-39	40-44	45-49	50-54	55-59	60-64	65-69	70歳-
性器クラミジア感染症	罹患数	14	-	-	-	-	2	6	2	2	1	1	-	-	-	-	-	-
	定点当り	0.88	-	-	-	-	0.13	0.38	0.13	0.13	0.06	0.06	-	-	-	-	-	-
性器ヘルペスウイルス感染症	罹患数	1	-	-	-	-	-	-	-	-	-	-	-	-	-	-	1	-
	定点当り	0.06	-	-	-	-	-	-	-	-	-	-	-	-	-	-	0.06	-
尖圭コンジローマ	罹患数	4	-	-	-	-	-	1	-	1	1	-	-	-	-	-	1	-
	定点当り	0.25	-	-	-	-	-	0.06	-	0.06	0.06	-	-	-	-	-	0.06	-
淋菌感染症	罹患数	12	-	-	-	-	2	2	2	3	2	1	-	-	-	-	-	-
	定点当り	0.75	-	-	-	-	0.13	0.13	0.13	0.19	0.13	0.06	-	-	-	-	-	-
メチリン耐性黄色ブドウ球菌感染症	罹患数	19	-	3	-	-	-	-	-	1	-	-	-	-	-	6	3	6
	定点当り	1.58	-	0.25	-	-	-	-	-	0.08	-	-	-	-	-	0.50	0.25	0.50
ペニシリン耐性肺炎球菌感染症	罹患数	-	-	-	-	-	-	-	-	-	-	-	-	-	-	-	-	-
	定点当り	-	-	-	-	-	-	-	-	-	-	-	-	-	-	-	-	-
薬剤耐性緑膿菌感染症	罹患数	-	-	-	-	-	-	-	-	-	-	-	-	-	-	-	-	-
	定点当り	-	-	-	-	-	-	-	-	-	-	-	-	-	-	-	-	-
薬剤耐性アシネトバクター感染症	罹患数	-	-	-	-	-	-	-	-	-	-	-	-	-	-	-	-	-
	定点当り	-	-	-	-	-	-	-	-	-	-	-	-	-	-	-	-	-

罹患数・定点当り罹患数・年齢階級・疾病別(女合計)
集計対象:平成26年3月

		合計	0歳	1-4	5-9	10-14	15-19	20-24	25-29	30-34	35-39	40-44	45-49	50-54	55-59	60-64	65-69	70歳-
性器クラミジア感染症	罹患数	18	-	-	-	-	-	5	6	2	-	2	2	-	1	-	-	-
	定点当り	1.13	-	-	-	-	-	0.31	0.38	0.13	-	0.13	0.13	-	0.06	-	-	-
性器ヘルペスウイルス感染症	罹患数	6	-	-	-	-	-	3	-	1	1	-	1	-	-	-	-	-
	定点当り	0.38	-	-	-	-	-	0.19	-	0.06	0.06	-	0.06	-	-	-	-	-
尖圭コンジローマ	罹患数	2	-	-	-	-	-	-	1	1	-	-	-	-	-	-	-	-
	定点当り	0.13	-	-	-	-	-	-	0.06	0.06	-	-	-	-	-	-	-	-
淋菌感染症	罹患数	3	-	-	-	-	2	-	1	-	-	-	-	-	-	-	-	-
	定点当り	0.19	-	-	-	-	0.13	-	0.06	-	-	-	-	-	-	-	-	-
メチリン耐性黄色ブドウ球菌感染症	罹患数	13	6	-	-	-	-	-	-	-	-	-	-	1	-	1	-	5
	定点当り	1.08	0.50	-	-	-	-	-	-	-	-	-	-	0.08	-	0.08	-	0.42
ペニシリン耐性肺炎球菌感染症	罹患数	1	-	-	-	-	-	-	-	-	-	-	-	-	-	-	-	1
	定点当り	0.08	-	-	-	-	-	-	-	-	-	-	-	-	-	-	-	0.08
薬剤耐性緑膿菌感染症	罹患数	-	-	-	-	-	-	-	-	-	-	-	-	-	-	-	-	-
	定点当り	-	-	-	-	-	-	-	-	-	-	-	-	-	-	-	-	-
薬剤耐性アシネトバクター感染症	罹患数	-	-	-	-	-	-	-	-	-	-	-	-	-	-	-	-	-
	定点当り	-	-	-	-	-	-	-	-	-	-	-	-	-	-	-	-	-