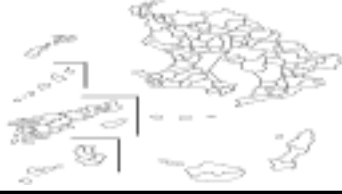


# 鹿児島県感染症情報



2006年

2月報

発行:鹿児島県環境保健センター

感染症のホームページアドレス

<http://www.pref.kagoshima.jp/home/kenkoka/kira/kansen/index.html>

## 県内の発生動向

2月の報告数は、性感染症定点から91人、基幹定点から20人の計111人であった。

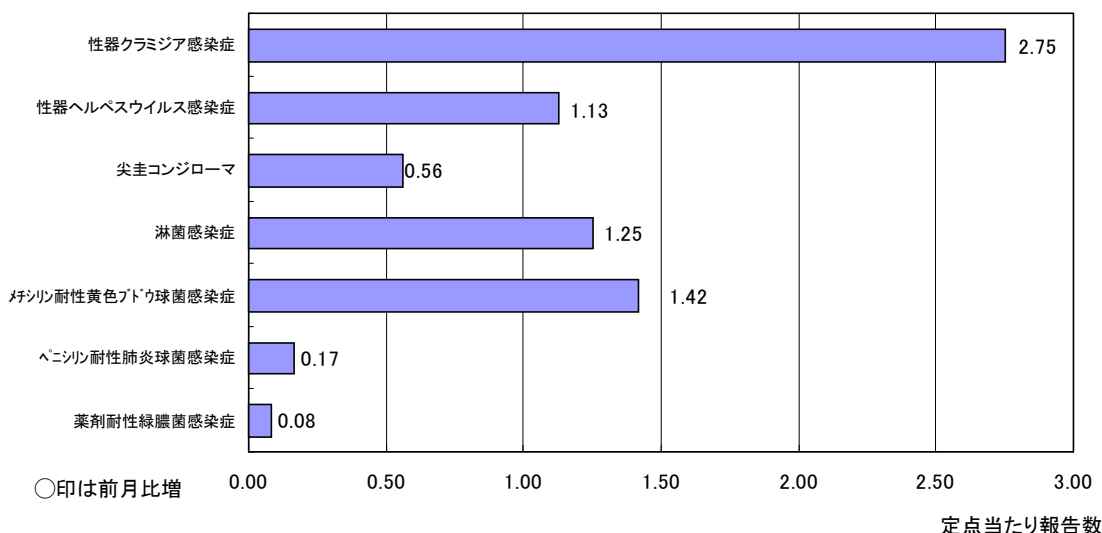
### ☆ 性感染症定点把握対象疾患の発生状況

- ・性感染症の定点把握対象疾患の報告数は、4疾患とも前月より少なかった。
- ・定点当たりの報告数は、性器クラミジア感染症が2.75(男女ともそれぞれ1.38),性器ヘルペスウイルス感染症が1.13(男女ともそれぞれ0.56),尖圭コンジローマが0.56(男0.25,女0.31),淋菌感染症が1.25(男0.88,女0.38)であった。
- ・性別では,男は性器クラミジア感染症(44.9%),淋菌感染症(28.6%),性器ヘルペスウイルス感染症(18.4%),尖圭コンジローマ(8.2%)の順に多く,女は性器クラミジア感染症(52.4%),性器ヘルペスウイルス感染症(21.4%),淋菌感染症(14.3%),尖圭コンジローマ(11.9%)の順に多かった。
- ・総報告数を年齢階級別で比較すると,20歳代(42.9%),30歳代(20.9%),40歳代(15.4%),10歳代(9.9%)順に多かった。

### ☆ 基幹定点把握対象疾患の発生状況

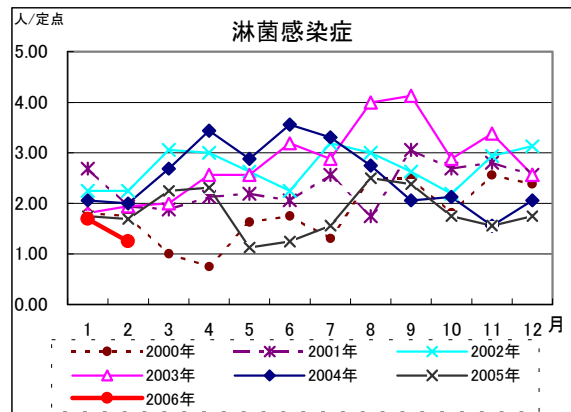
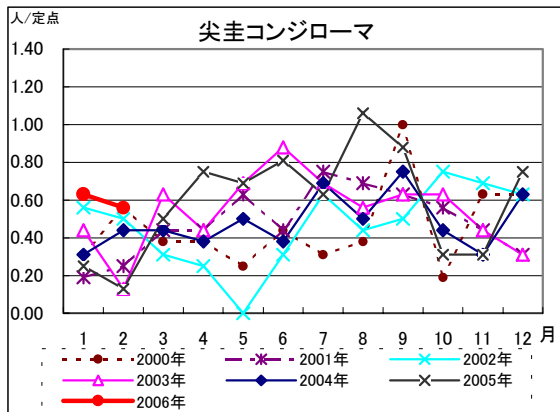
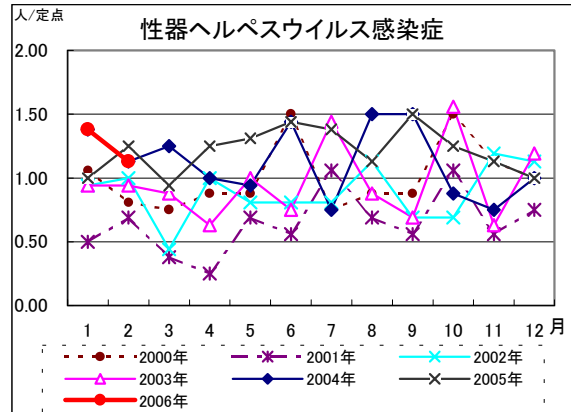
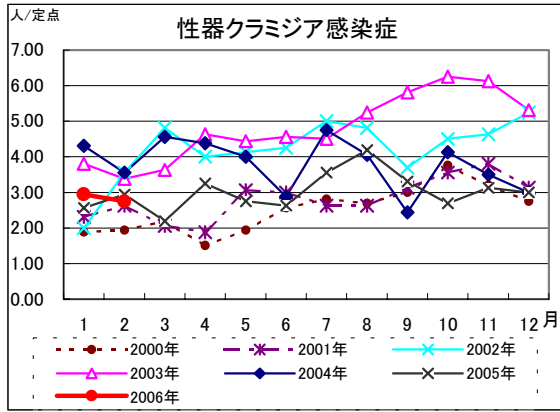
- ・定点当たりの報告数は、メチシリン耐性黄色ブドウ球菌感染症が1.42(男0.92,女0.50),ペニシリン耐性肺炎球菌感染症が0.17(女のみ),薬剤耐性緑膿菌感染症が0.08(男のみ)であった。

感染症発生報告状況

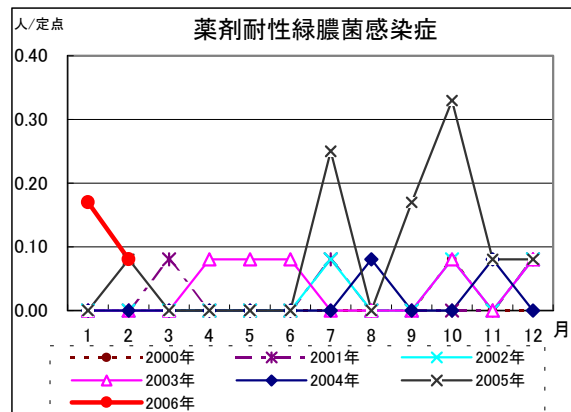
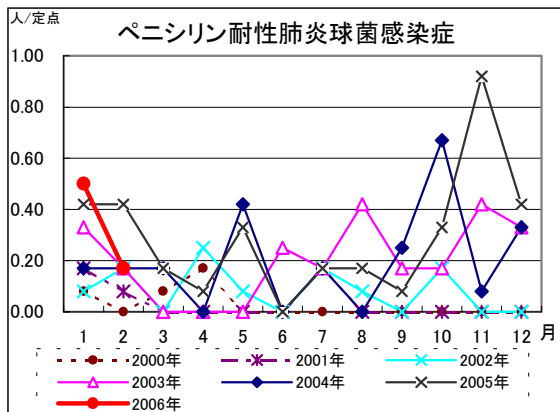
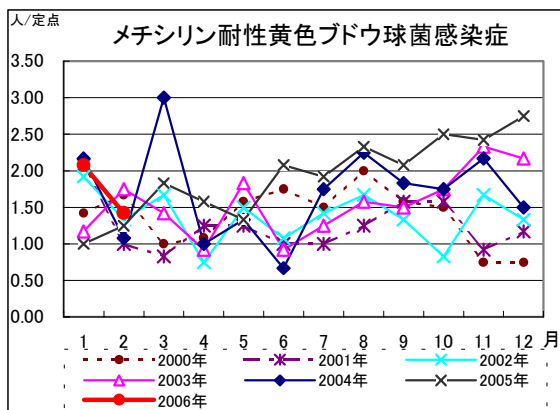


☆ 各疾患の発生状況(鹿児島県)

(1) 性感染症定点



(2) 基幹定点



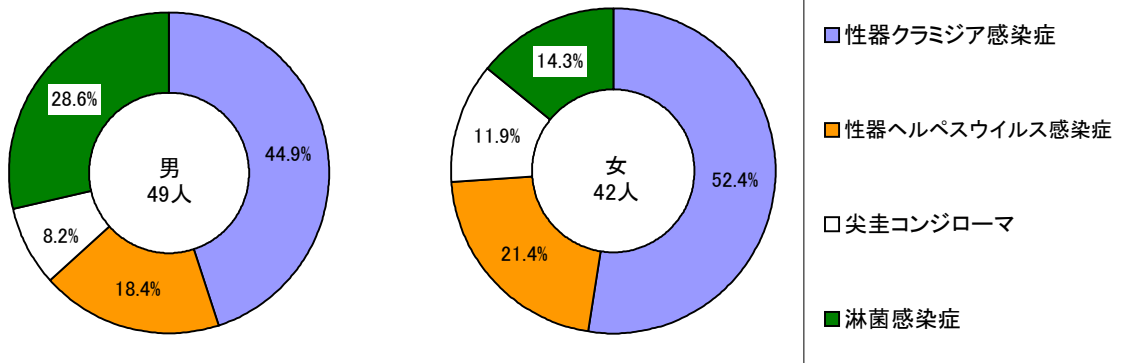
☆ 定点種別報告数

2006年		報 告 月		2 月	
定点種別	対象疾患	報告件数	定点当り		
性感染症定点	性器クラミジア感染症	44	2.75		
	性器ヘルペスウイルス感染症	18	1.13		
	尖圭コンジローマ	9	0.56		
	淋菌感染症	20	1.25		
基幹定点	メチシリン耐性黄色ブドウ球菌感染症	17	1.42		
	ペニシリン耐性肺炎球菌感染症	2	0.17		
	薬剤耐性緑膿菌感染症	1	0.08		
報告件数合計		111			

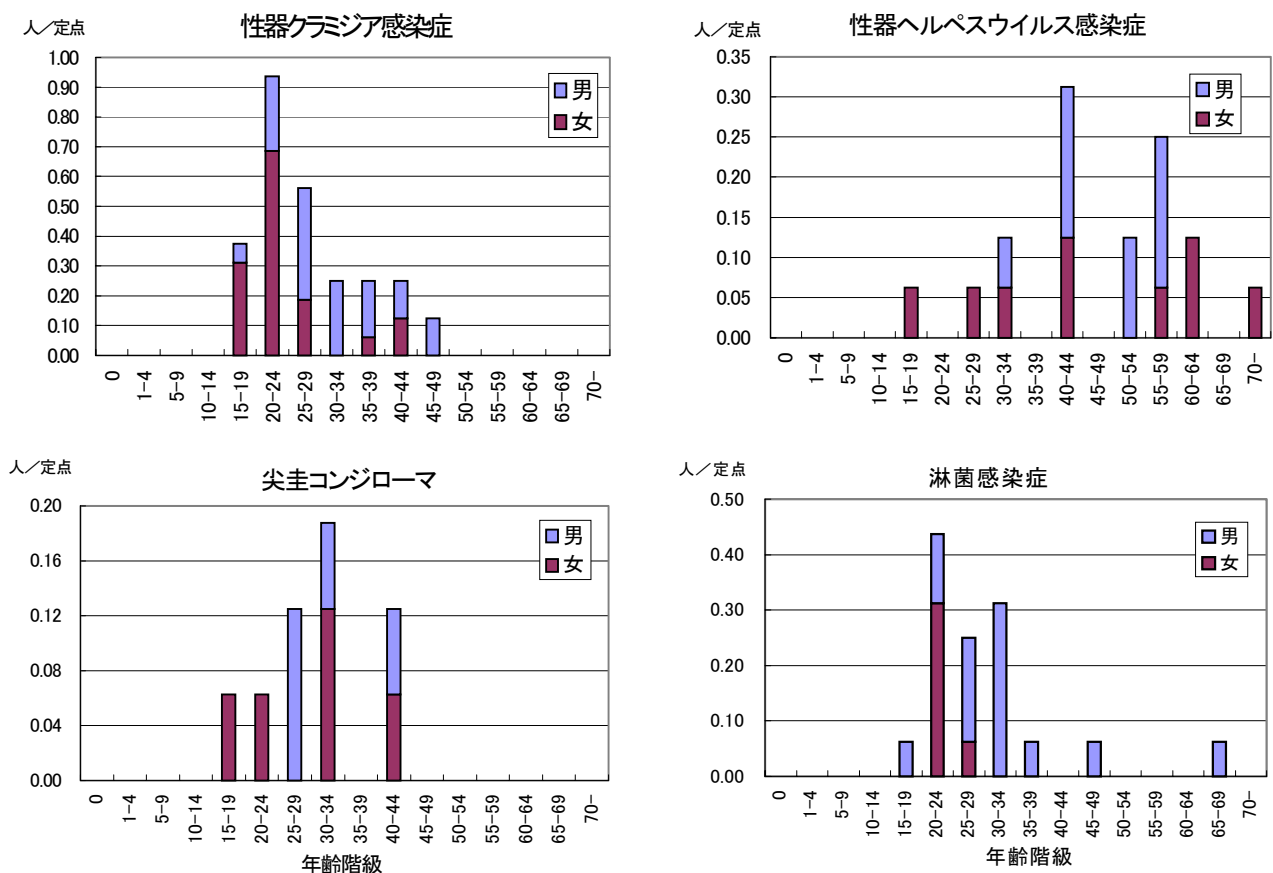
○印は前月比増

☆ 性感染症について

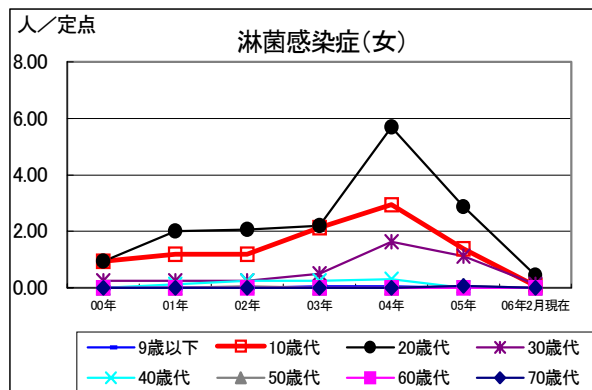
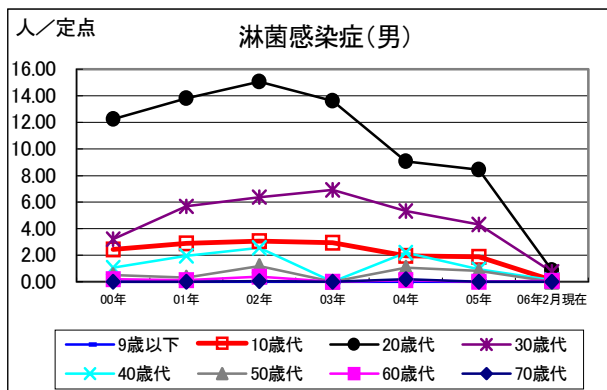
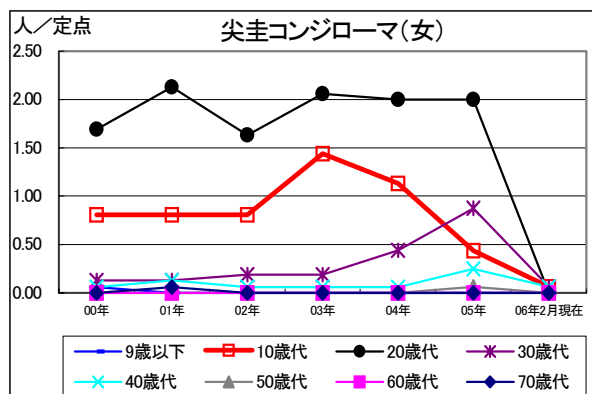
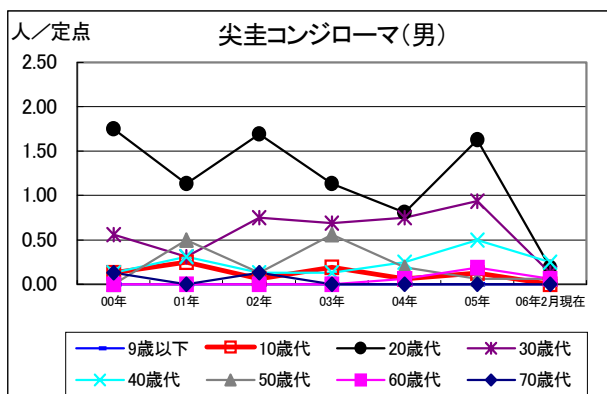
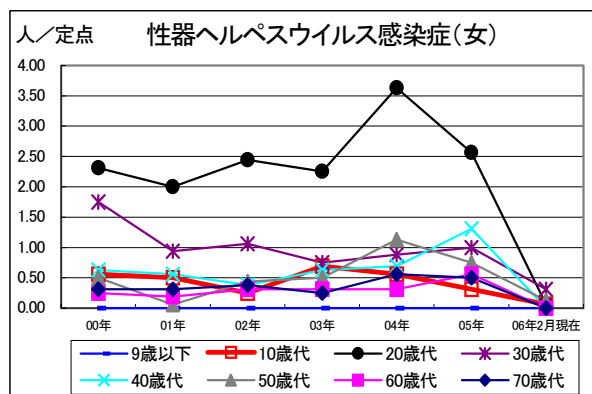
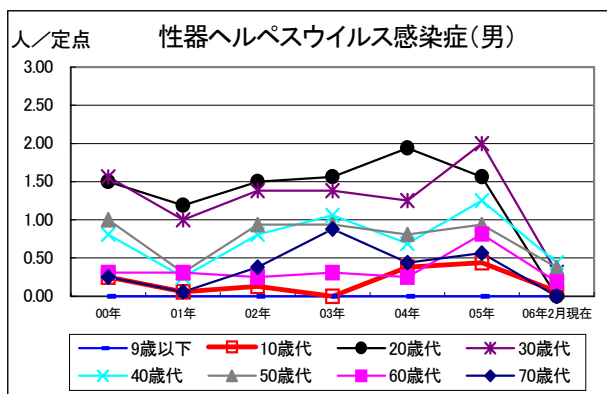
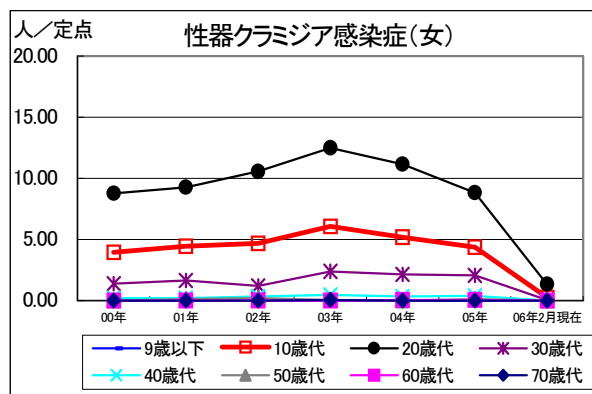
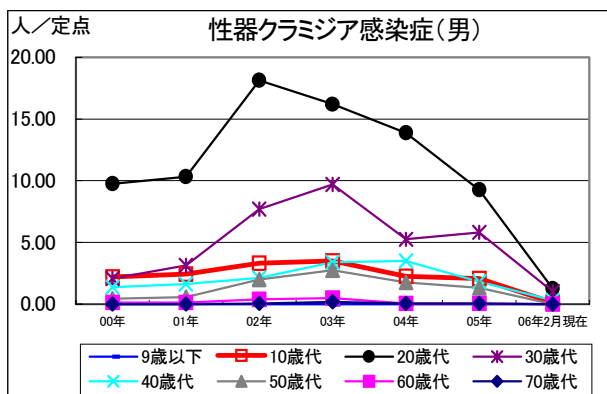
◆ 各性感染症が総報告数に占める割合(鹿児島県, 2月)



◆ 性感染症の定点あたり報告数—性別・年齢階級別(鹿児島県, 2月)



◆ 性感染症の定点当たり報告数の推移—年別・性別・年代別(鹿児島県)



罹患数・定点当り罹患数・年齢階級・疾病別（男女合計）

集計対象:平成18年02月

	合計	0歳	1-4	5-9	10-14	15-19	20-24	25-29	30-34	35-39	40-44	45-49	50-54	55-59	60-64	65-69	70歳-
性器クラミジア感染症 罹患数	44	-	-	-	-	6	15	9	4	4	4	2	-	-	-	-	-
性器クラミジア感染症 定点当り	2.75	-	-	-	-	0.38	0.94	0.56	0.25	0.25	0.25	0.13	-	-	-	-	-
性器ヘルペスウイルス感染症 罹患数	18	-	-	-	-	1	-	1	2	-	5	-	2	4	2	-	1
性器ヘルペスウイルス感染症 定点当り	1.13	-	-	-	-	0.06	-	0.06	0.13	-	0.31	-	0.13	0.25	0.13	-	0.06
尖圭コンジローマ 罹患数	9	-	-	-	-	1	1	2	3	-	2	-	-	-	-	-	-
尖圭コンジローマ 定点当り	0.56	-	-	-	-	0.06	0.06	0.13	0.19	-	0.13	-	-	-	-	-	-
淋菌感染症 罹患数	20	-	-	-	-	1	7	4	5	1	-	1	-	-	-	1	-
淋菌感染症 定点当り	1.25	-	-	-	-	0.06	0.44	0.25	0.31	0.06	-	0.06	-	-	-	0.06	-
メチリリン耐性黄色ブドウ球菌感染症 罹患数	17	-	-	-	-	-	-	-	-	1	-	-	1	-	1	-	14
メチリリン耐性黄色ブドウ球菌感染症 定点当り	1.42	-	-	-	-	-	-	-	-	0.08	-	-	0.08	-	0.08	-	1.17
ペニシリン耐性肺炎球菌感染症 罹患数	2	1	1	-	-	-	-	-	-	-	-	-	-	-	-	-	-
ペニシリン耐性肺炎球菌感染症 定点当り	0.17	0.08	0.08	-	-	-	-	-	-	-	-	-	-	-	-	-	-
薬剤耐性緑膿菌感染症 罹患数	1	-	-	-	-	-	-	-	-	1	-	-	-	-	-	-	-
薬剤耐性緑膿菌感染症 定点当り	0.08	-	-	-	-	-	-	-	-	0.08	-	-	-	-	-	-	-

罹患数・定点当り罹患数・年齢階級・疾病別（男合計）

集計対象:平成18年02月

	合計	0歳	1-4	5-9	10-14	15-19	20-24	25-29	30-34	35-39	40-44	45-49	50-54	55-59	60-64	65-69	70歳-
性器クラミジア感染症 罹患数	22	-	-	-	-	1	4	6	4	3	2	2	-	-	-	-	-
性器クラミジア感染症 定点当り	1.38	-	-	-	-	0.06	0.25	0.38	0.25	0.19	0.13	0.13	-	-	-	-	-
性器ヘルペスウイルス感染症 罹患数	9	-	-	-	-	-	-	-	1	-	3	-	2	3	-	-	-
性器ヘルペスウイルス感染症 定点当り	0.56	-	-	-	-	-	-	-	0.06	-	0.19	-	0.13	0.19	-	-	-
尖圭コンジローマ 罹患数	4	-	-	-	-	-	-	2	1	-	1	-	-	-	-	-	-
尖圭コンジローマ 定点当り	0.25	-	-	-	-	-	-	0.13	0.06	-	0.06	-	-	-	-	-	-
淋菌感染症 罹患数	14	-	-	-	-	1	2	3	5	1	-	1	-	-	-	1	-
淋菌感染症 定点当り	0.88	-	-	-	-	0.06	0.13	0.19	0.31	0.06	-	0.06	-	-	-	0.06	-
メチリリン耐性黄色ブドウ球菌感染症 罹患数	11	-	-	-	-	-	-	-	-	1	-	-	1	-	1	-	8
メチリリン耐性黄色ブドウ球菌感染症 定点当り	0.92	-	-	-	-	-	-	-	-	0.08	-	-	0.08	-	0.08	-	0.67
ペニシリン耐性肺炎球菌感染症 罹患数	-	-	-	-	-	-	-	-	-	-	-	-	-	-	-	-	-
ペニシリン耐性肺炎球菌感染症 定点当り	-	-	-	-	-	-	-	-	-	-	-	-	-	-	-	-	-
薬剤耐性緑膿菌感染症 罹患数	1	-	-	-	-	-	-	-	-	1	-	-	-	-	-	-	-
薬剤耐性緑膿菌感染症 定点当り	0.08	-	-	-	-	-	-	-	-	0.08	-	-	-	-	-	-	-

罹患数・定点当り罹患数・年齢階級・疾病別（女合計）

集計対象:平成18年02月

	合計	0歳	1-4	5-9	10-14	15-19	20-24	25-29	30-34	35-39	40-44	45-49	50-54	55-59	60-64	65-69	70歳-
性器クラミジア感染症 罹患数	22	-	-	-	-	5	11	3	-	1	2	-	-	-	-	-	-
性器クラミジア感染症 定点当り	1.38	-	-	-	-	0.31	0.69	0.19	-	0.06	0.13	-	-	-	-	-	-
性器ヘルペスウイルス感染症 罹患数	9	-	-	-	-	1	-	1	1	-	2	-	-	1	2	-	1
性器ヘルペスウイルス感染症 定点当り	0.56	-	-	-	-	0.06	-	0.06	0.06	-	0.13	-	-	0.06	0.13	-	0.06
尖圭コンジローマ 罹患数	5	-	-	-	-	1	1	-	2	-	1	-	-	-	-	-	-
尖圭コンジローマ 定点当り	0.31	-	-	-	-	0.06	0.06	-	0.13	-	0.06	-	-	-	-	-	-
淋菌感染症 罹患数	6	-	-	-	-	-	5	1	-	-	-	-	-	-	-	-	-
淋菌感染症 定点当り	0.38	-	-	-	-	-	0.31	0.06	-	-	-	-	-	-	-	-	-
メチリリン耐性黄色ブドウ球菌感染症 罹患数	6	-	-	-	-	-	-	-	-	-	-	-	-	-	-	-	6
メチリリン耐性黄色ブドウ球菌感染症 定点当り	0.50	-	-	-	-	-	-	-	-	-	-	-	-	-	-	-	0.50
ペニシリン耐性肺炎球菌感染症 罹患数	2	1	1	-	-	-	-	-	-	-	-	-	-	-	-	-	-
ペニシリン耐性肺炎球菌感染症 定点当り	0.17	0.08	0.08	-	-	-	-	-	-	-	-	-	-	-	-	-	-
薬剤耐性緑膿菌感染症 罹患数	-	-	-	-	-	-	-	-	-	-	-	-	-	-	-	-	-
薬剤耐性緑膿菌感染症 定点当り	-	-	-	-	-	-	-	-	-	-	-	-	-	-	-	-	-