

# 鹿児島県感染症情報

## 2013年3月報(3月1日~3月31日)

発行: 鹿児島県環境保健センター

《感染症のホームページアドレス <http://www.pref.kagoshima.jp/kenko-fukushi/kenko-iryu/kansen/index.html>》

### 【3月の月報報告対象感染症の発生状況】

3月の報告数は、性感染症定点から70人、基幹定点から12人の計82人でした。

今月の性感染症定点からの報告数は、尖圭コンジローマ以外前月の報告数を上回りました。尖圭コンジローマ(3人)は、全てが男性からの報告で、また、淋菌感染症(20人)の男女別では、男性(19人)、女性(1人)と圧倒的に男性が多い報告数でした。

基幹定点からは、メチシリン耐性黄色ブドウ球菌感染症11人の報告があり、男女別では、男性(4人)、女性(7人)と、平成24年8月以来、女性の報告数が男性を上回りました。また、ペニシリン耐性肺炎球菌感染症は、平成24年11月以来の報告でした。

### ★ 性感染症定点把握対象感染症の発生状況

#### ◆ 性感染症別の報告数及び男女別の総報告数に占める割合

感染症名	報告数(人)	定点当たり	前月報告数	前月との比較	男性			女性		
					報告数(人)	定点当たり	割合(%)	報告数(人)	定点当たり	割合(%)
性器クラミジア感染症	41	2.56	32	増加	23	1.44	48.9	18	1.13	78.3
性器ヘルペスウイルス感染症	6	0.38	4	増加	2	0.13	4.3	4	0.25	17.4
尖圭コンジローマ	3	0.19	3	-	3	0.19	6.4	0	-	0.0
淋菌感染症	20	1.25	16	増加	19	1.19	40.4	1	0.06	4.3
総数	70		55	増加	47			23		

#### ◆ 性感染症における年齢階級別割合

年齢階級	10歳未満	10歳代	20歳代	30歳代	40歳代	50歳代	60歳代	70歳以上
報告数(人)	0	5	27	19	12	6	1	0
割合(%)	0.0	7.1	38.6	27.1	17.1	8.6	1.4	0.0

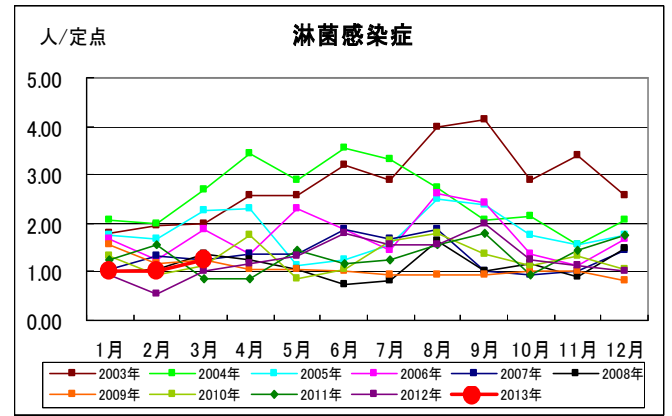
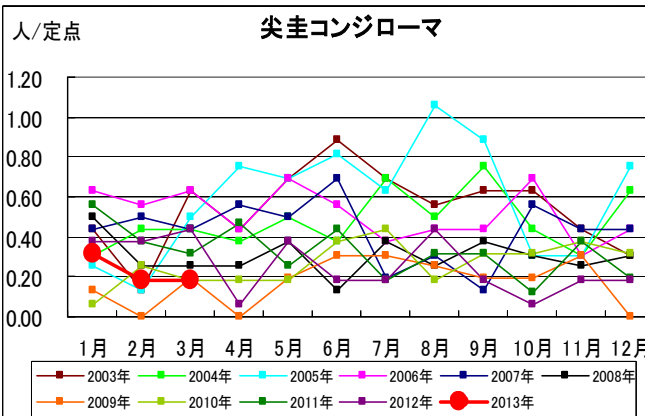
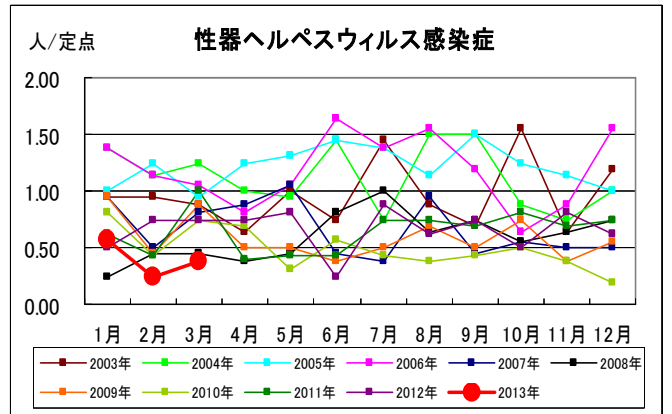
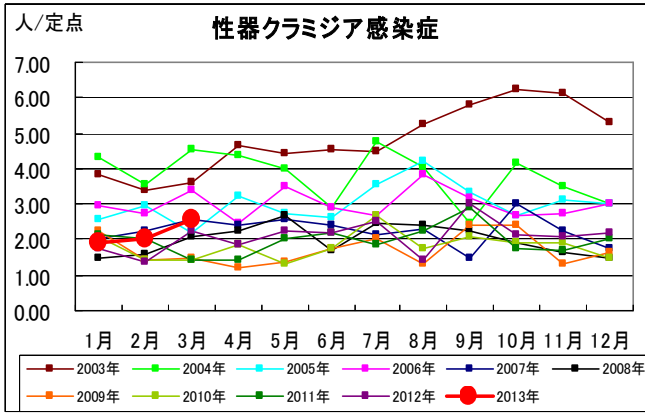
### ★ 基幹定点把握対象感染症の発生状況

#### ◆ 基幹定点報告感染症別の報告数

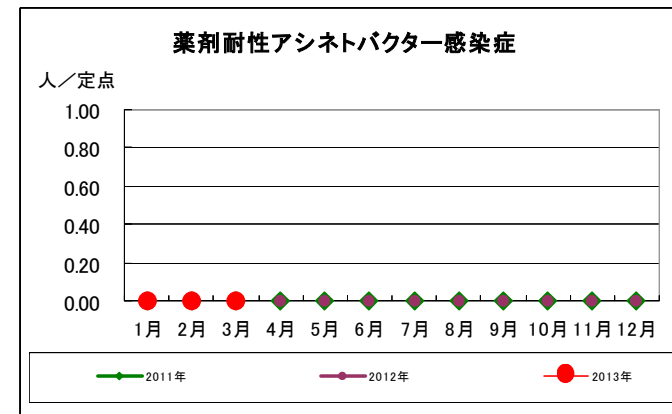
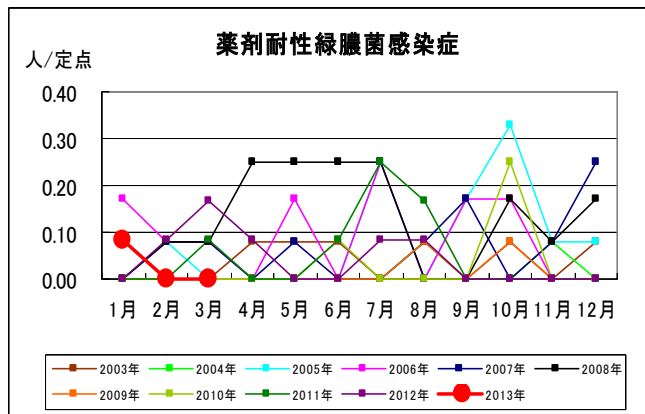
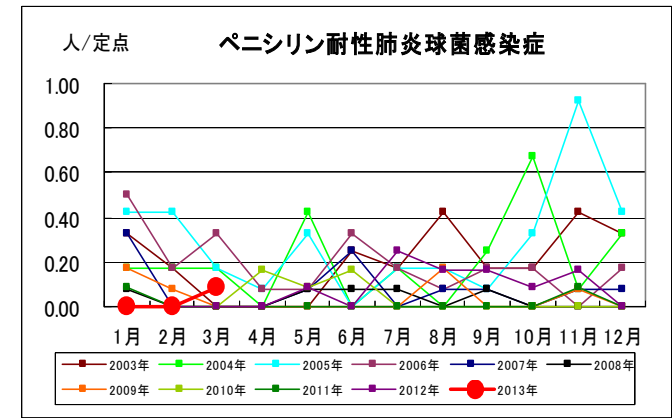
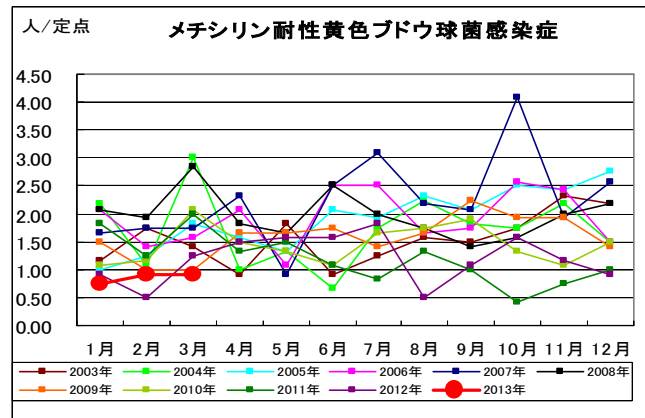
感染症名	報告数(人)	定点当たり(男女)	定点当たり(男)	定点当たり(女)	前月との比較	2013年累計(人)	2012年累計(人)
メチシリン耐性黄色ブドウ球菌感染症	11	0.92	0.33	0.58	-	31	173
ペニシリン耐性肺炎球菌感染症	1	0.08	-	0.08	増加	1	11
薬剤耐性緑膿菌感染症	0	-	-	-	-	1	6
薬剤耐性アシネトバクター感染症	0	-	-	-	-	0	0

☆ 各感染症の発生状況(鹿児島県)

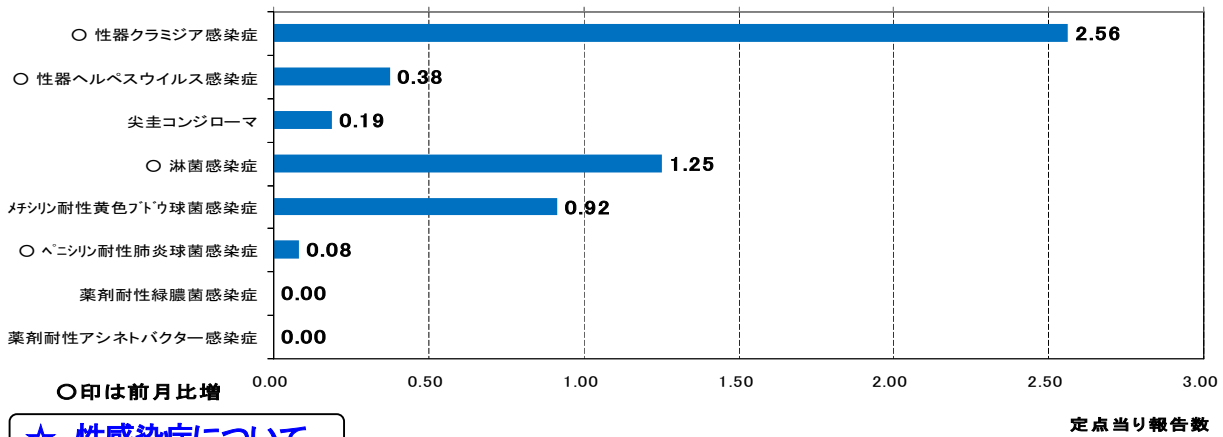
(1) 性感染症定点報告感染症



(2) 基幹定点報告感染症

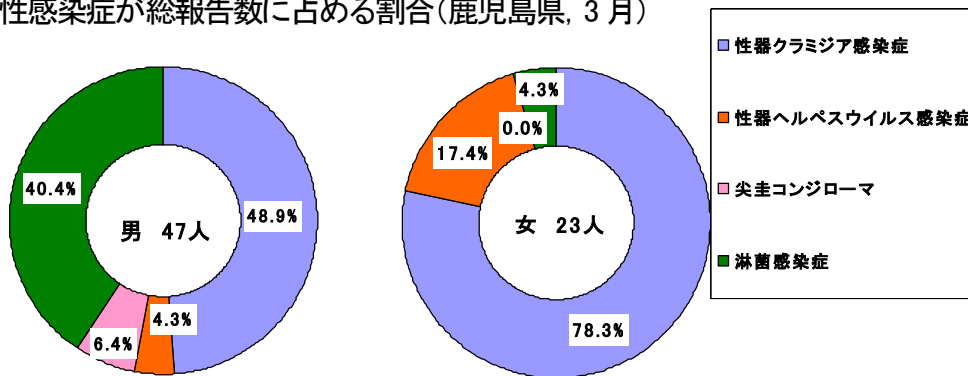


☆ 月報報告感染症の発生状況(グラフ)

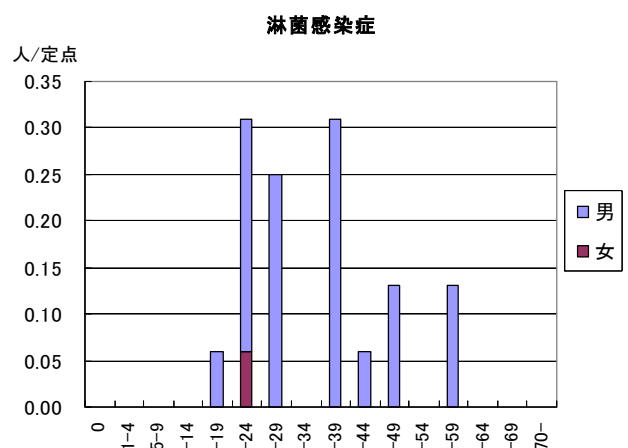
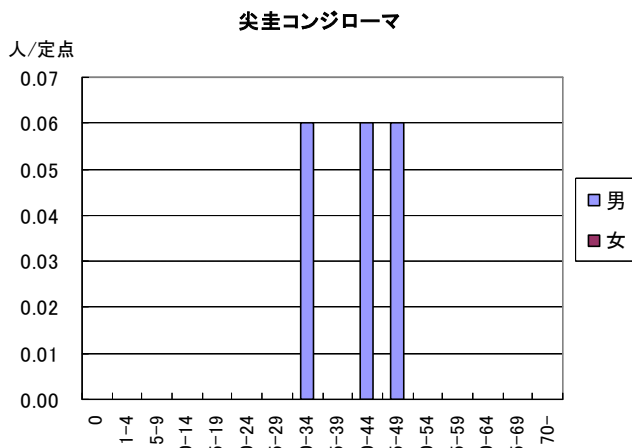
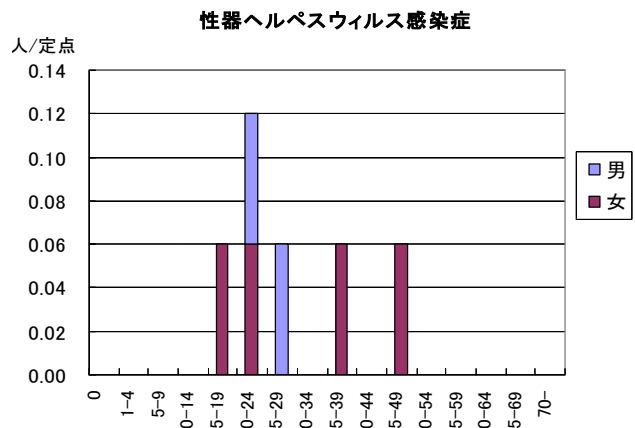
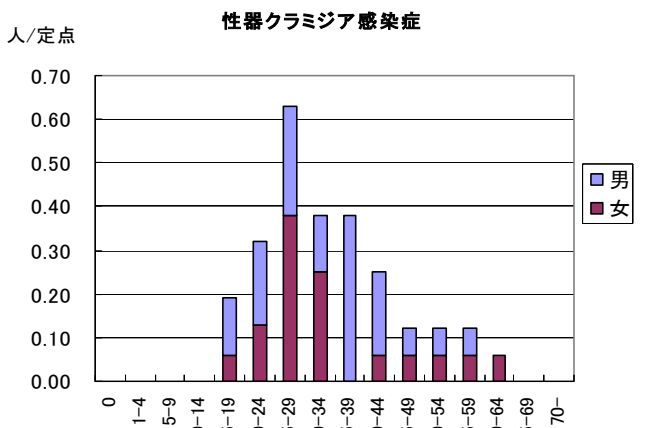


☆ 性感染症について

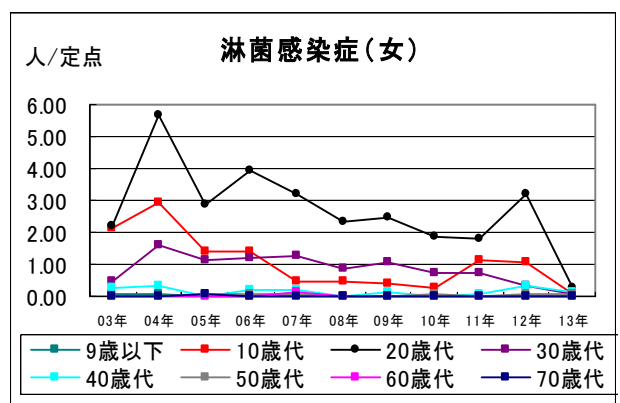
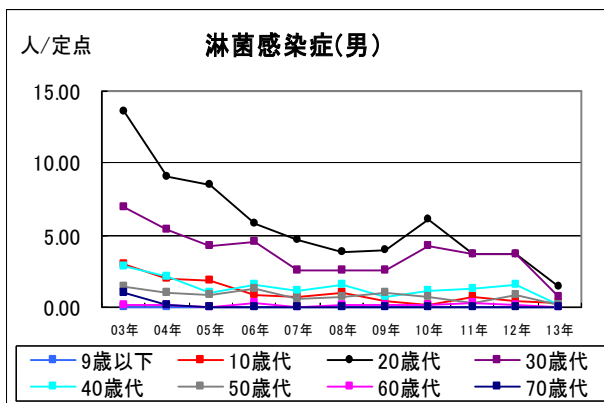
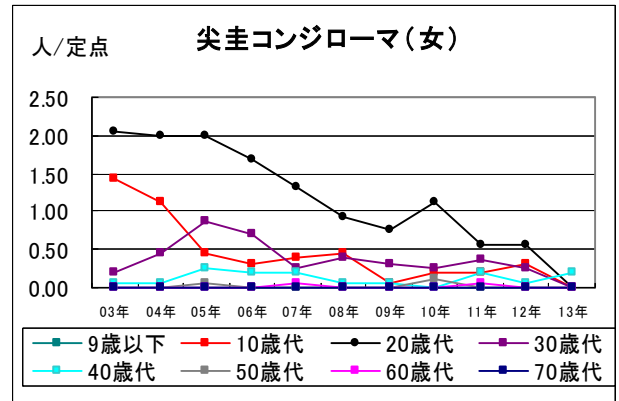
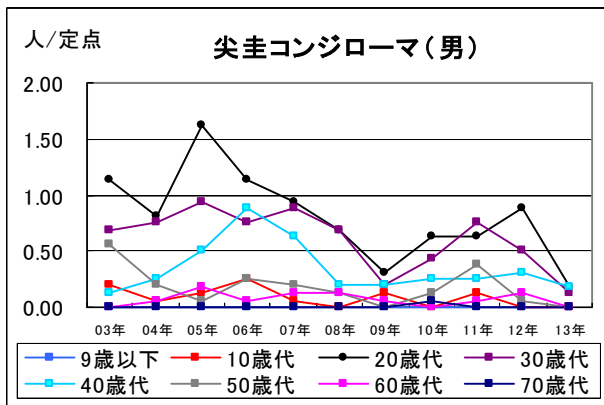
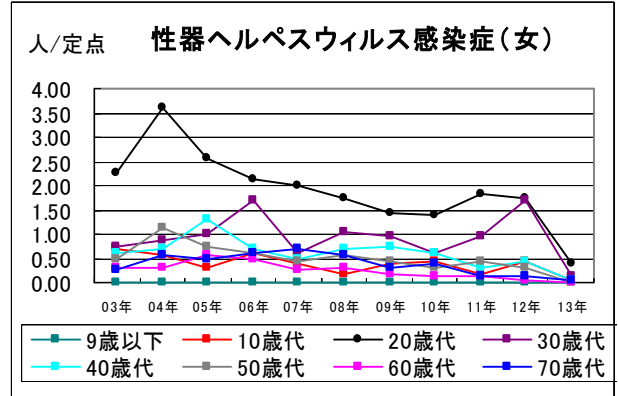
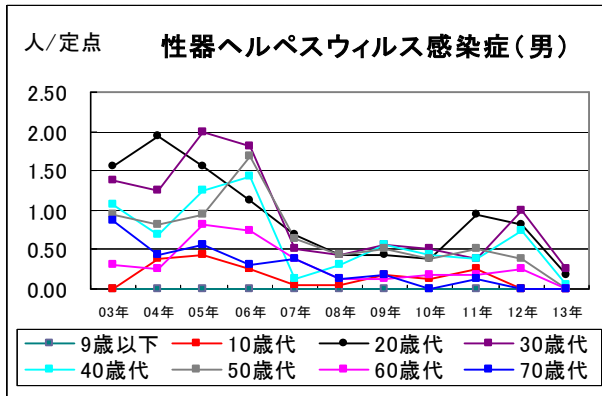
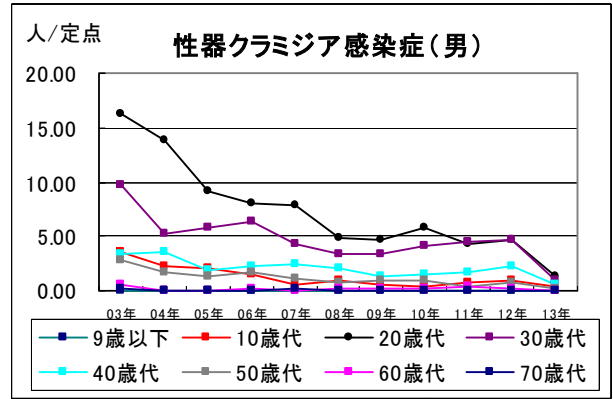
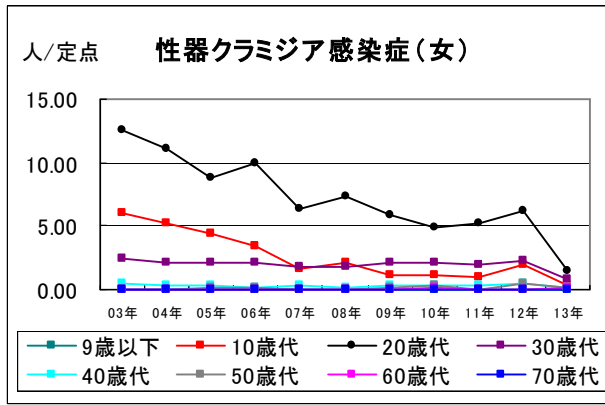
各性感染症が総報告数に占める割合(鹿児島県, 3月)



◆ 性感染症の定点当たり報告数一性別・年齢階級別(鹿児島県, 3月)



◆ 性感染症の定点当たり報告数の推移一年別・性別・年代別(鹿児島県) 3月現在



罹患数・定数当り罹患数・年齢階級・疾病別(男女合計)  
集計対象:平成25年3月

	合計	0歳	1-4	5-9	10-14	15-19	20-24	25-29	30-34	35-39	40-44	45-49	50-54	55-59	60-64	65-69	70歳-
性器クラミジア感染症	罹患数 41 定数当り 2.56	-	-	-	-	3	5	10	6	6	4	2	2	2	1	-	-
性器ヘルペスウイルス感染症	罹患数 6 定数当り 0.38	-	-	-	-	0.19	0.31	0.63	0.38	0.38	0.25	0.13	0.13	0.13	0.06	-	-
尖圭コンジローマ	罹患数 3 定数当り 0.19	-	-	-	-	0.06	0.13	0.06	-	0.06	1	1	-	-	-	-	-
淋菌感染症	罹患数 20 定数当り 1.25	-	-	-	-	1	5	4	-	5	1	2	-	2	-	-	-
メチシリン耐性黄色ブドウ球菌感染症	罹患数 11 定数当り 0.92	1	-	-	-	-	-	-	-	-	-	-	-	-	-	-	8
ペニシリン耐性肺炎球菌感染症	罹患数 1 定数当り 0.08	0.08	1	-	-	-	-	-	-	-	-	-	-	-	-	-	0.67
薬剤耐性緑膿菌感染症	罹患数 -	-	-	-	-	-	-	-	-	-	-	-	-	-	-	-	-
薬剤耐性アシネトバクター感染症	罹患数 -	-	-	-	-	-	-	-	-	-	-	-	-	-	-	-	-

罹患数・定点点当り罹患数・年齢階級・疾病別(男合計)  
集計対象:平成25年3月

	合計	0歳	1-4	5-9	10-14	15-19	20-24	25-29	30-34	35-39	40-44	45-49	50-54	55-59	60-64	65-69	70歳-
性器クラミジア感染症	罹患数 定点点当り	23 1.44	-	-	2 0.13	3 0.19	4 0.25	4 0.25	2 0.13	6 0.38	3 0.19	1 0.06	1 0.06	1 0.06	-	-	-
性器ヘルペスウイルス感染症	罹患数 定点点当り	2 0.13	-	-	-	1 0.06	1 0.06	1 0.06	-	-	-	-	-	-	-	-	-
尖圭コンジローマ	罹患数 定点点当り	3 0.19	-	-	-	-	-	-	1 0.06	-	1 0.06	1 0.06	-	-	-	-	-
淋菌感染症	罹患数 定点点当り	19 1.19	-	-	1 0.06	4 0.25	4 0.25	4 0.25	-	5 0.31	1 0.06	2 0.13	-	2 0.13	-	-	-
メチシリン耐性黄色ブドウ球菌感染症	罹患数 定点点当り	4 0.33	-	-	-	-	-	-	-	-	-	-	-	1 0.08	-	-	3 0.25
ペニシリン耐性肺炎球菌感染症	罹患数 定点点当り	-	-	-	-	-	-	-	-	-	-	-	-	-	-	-	-
薬剤耐性緑膿菌感染症	罹患数 定点点当り	-	-	-	-	-	-	-	-	-	-	-	-	-	-	-	-
薬剤耐性アシネトバクター感染症	罹患数 定点点当り	-	-	-	-	-	-	-	-	-	-	-	-	-	-	-	-
定点点当り		-	-	-	-	-	-	-	-	-	-	-	-	-	-	-	-

罹患数・定点点当り罹患数・年齢階級・疾病別(女合計)  
集計対象:平成25年3月

	合計	0歳	1-4	5-9	10-14	15-19	20-24	25-29	30-34	35-39	40-44	45-49	50-54	55-59	60-64	65-69	70歳-
性器クラミジア感染症	罹患数 定点点当り	18 1.13	-	-	1 0.06	2 0.13	6 0.38	6 0.38	4 0.25	-	1 0.06	1 0.06	1 0.06	1 0.06	1 0.06	-	-
性器ヘルペスウイルス感染症	罹患数 定点点当り	4 0.25	-	-	1 0.06	1 0.06	1 0.06	-	-	1 0.06	-	1 0.06	-	-	-	-	-
尖圭コンジローマ	罹患数 定点点当り	-	-	-	-	-	-	-	-	-	-	-	-	-	-	-	-
淋菌感染症	罹患数 定点点当り	1 0.06	-	-	-	1 0.06	-	-	-	-	-	-	-	-	-	-	-
メチシリン耐性黄色ブドウ球菌感染症	罹患数 定点点当り	7 0.58	1 0.08	-	-	-	-	-	-	-	-	-	-	1 0.08	-	-	5 0.42
ペニシリン耐性肺炎球菌感染症	罹患数 定点点当り	1 0.08	-	-	-	-	-	-	-	-	-	-	-	-	-	-	-
薬剤耐性緑膿菌感染症	罹患数 定点点当り	-	-	-	-	-	-	-	-	-	-	-	-	-	-	-	-
薬剤耐性アシネトバクター感染症	罹患数 定点点当り	-	-	-	-	-	-	-	-	-	-	-	-	-	-	-	-
定点点当り		-	-	-	-	-	-	-	-	-	-	-	-	-	-	-	-