

# 鹿兒島県感染症情報

## 2009年1月報 (1月1日~1月31日)

発行：鹿兒島県環境保健センター

《感染症のホームページアドレス <http://www.pref.kagoshima.jp/kenko-fukushi/kenko-iryo/kansen/index.html>》

### 【1月の月報報告対象感染症の発生状況】

1月の報告数は、性感染症定点から78人、基幹定点から20人の計98人であった。

性感染症定点からの報告数は、性器クラミジア感染症、性器ヘルペスウイルス感染症、淋菌感染症が前月より増加した。2008年は、年間を通してすべての対象疾患が例年に比べ低値で推移した（p1～p2参照）。

一方、基幹定点からの報告数は、増加傾向にあったメチシリン耐性黄色ブドウ球菌感染症が減少し、昨年10月以降報告の無かったペニシリン耐性肺炎球菌感染症に2件の報告があった（p1～p2参照）。

### ★ 性感染症定点把握対象感染症の発生状況

#### ◆ 性感染症別の報告数

感染症名	報告数(人)	定点当たり(男女)	定点当たり(男)	定点当たり(女)	前月との比較	2009年累計(人)	2008年累計(人)
性器クラミジア感染症	36	2.25	1.25	1.00	増加	36	382
性器ヘルペスウイルス感染症	15	0.94	0.38	0.56	増加	15	113
尖圭コンジローマ	2	0.13	0.06	0.06	減少	2	58
淋菌感染症	25	1.56	0.94	0.63	増加	25	216

#### ◆ 各性感染症が男女別の総報告数に占める割合

感染症名	男女別	報告数(人)	割合(%)	男性順位	女性順位
性器クラミジア感染症	男性	20	47.6	1	
	女性	16	44.4		1
性器ヘルペスウイルス感染症	男性	6	14.3	3	
	女性	9	25.0		3
尖圭コンジローマ	男性	1	2.4		
	女性	1	2.8		
淋菌感染症	男性	15	35.7	2	
	女性	10	27.8		2

#### ◆ 性感染症における年齢階級別割合

年齢階級	0	1~4	5~9	10~14	15~19	20~24	25~29	30~34	35~39	40~44	45~49	50~54	55~59	60~64	65~69	70~
報告数(人)	0	0	0	3		42		18		9		5		0		1
割合(%)	0.0	0.0	0.0	3.8		53.8		23.1		11.5		6.4		0.0		1.3

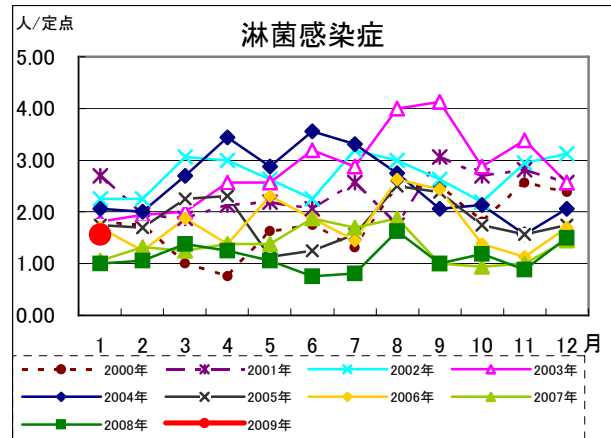
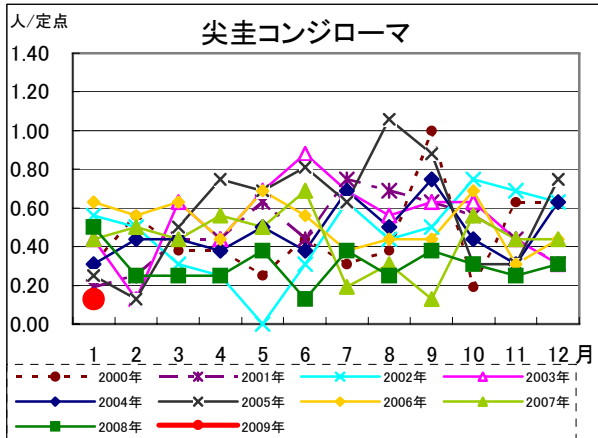
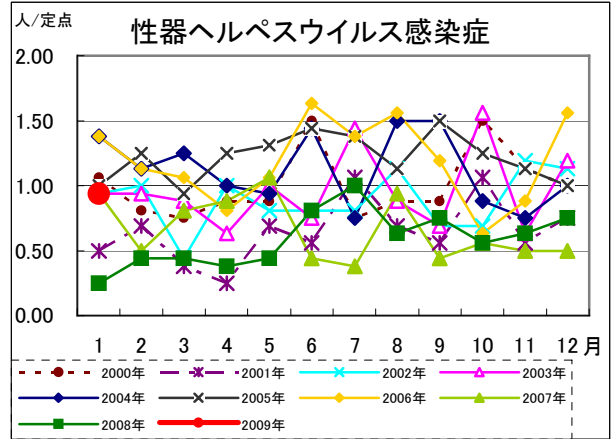
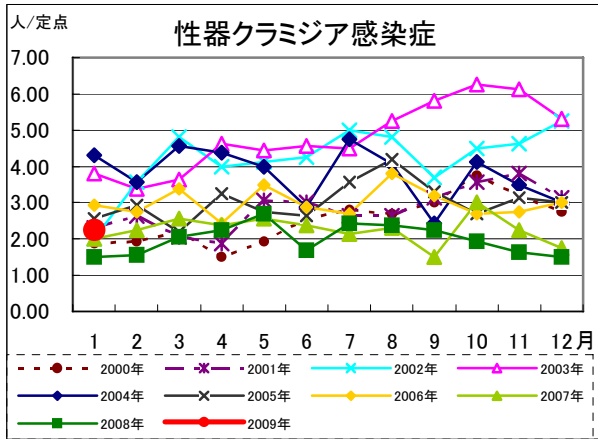
### ★ 基幹定点把握対象感染症の発生状況

#### ◆ 基幹定点報告感染症別の報告数

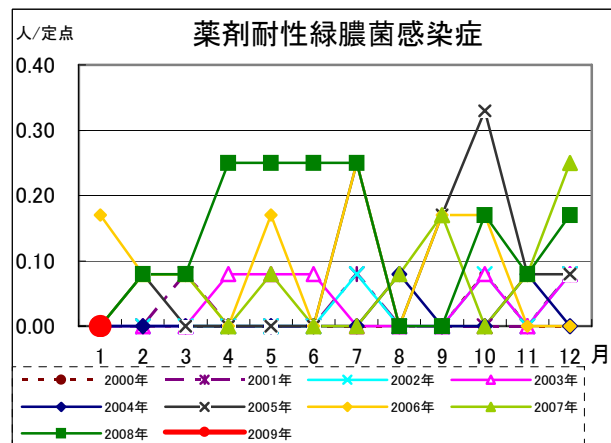
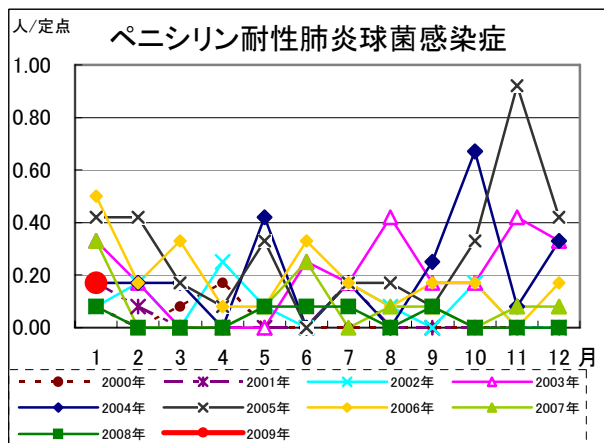
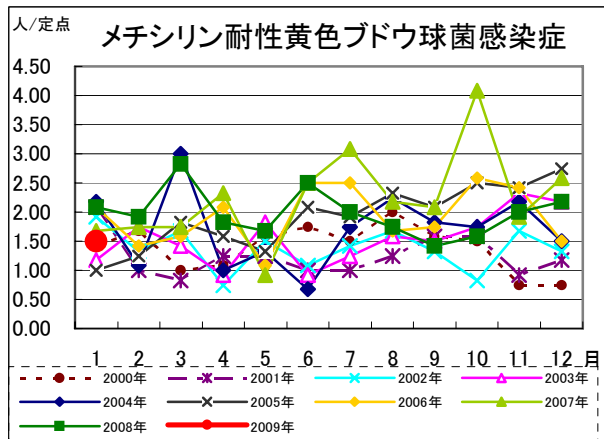
感染症名	報告数(人)	定点当たり(男女)	定点当たり(男)	定点当たり(女)	前月との比較	2009年累計(人)	2008年累計(人)
メチシリン耐性黄色ブドウ球菌感染症	18	1.50	0.92	0.58	減少	18	285
ペニシリン耐性肺炎球菌感染症	2	0.17	0.17	-	増加	2	5
薬剤耐性緑膿菌感染症	-	-	-	-	減少	-	19

☆ 各感染症の発生状況(鹿児島県)

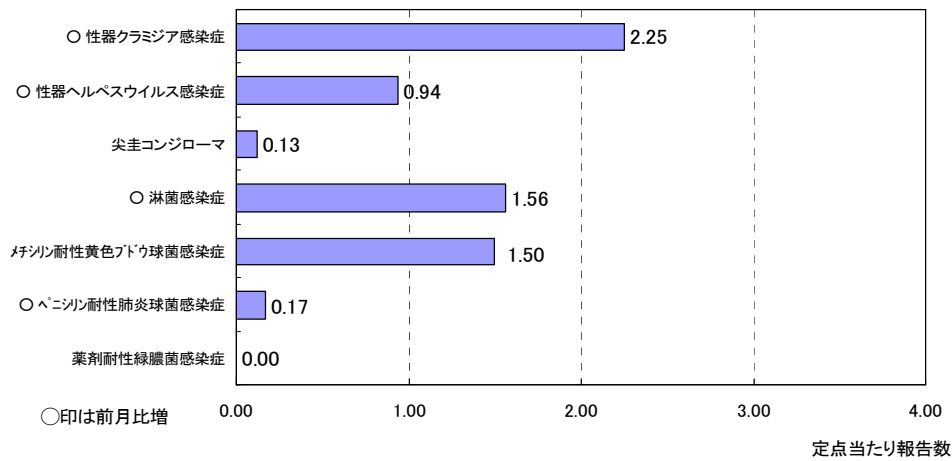
(1) 性感染症定点報告感染症



(2) 基幹定点報告感染症

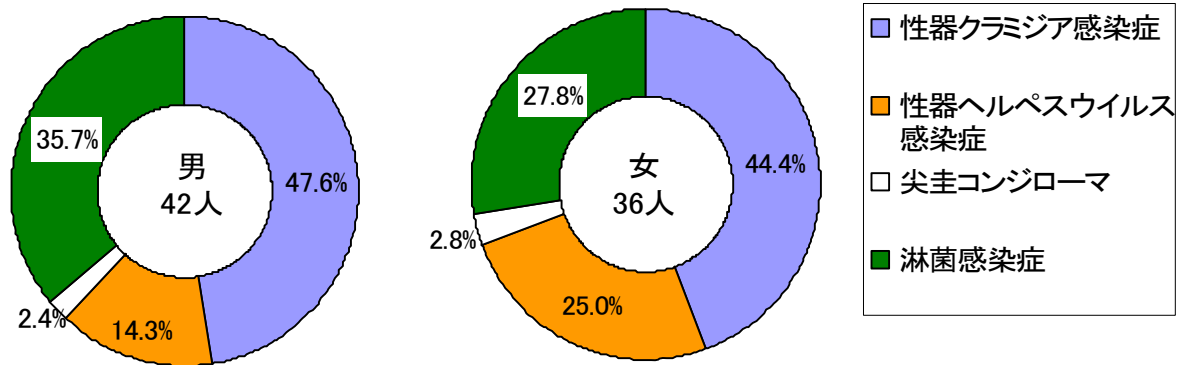


☆ 月報報告感染症の発生状況(グラフ)

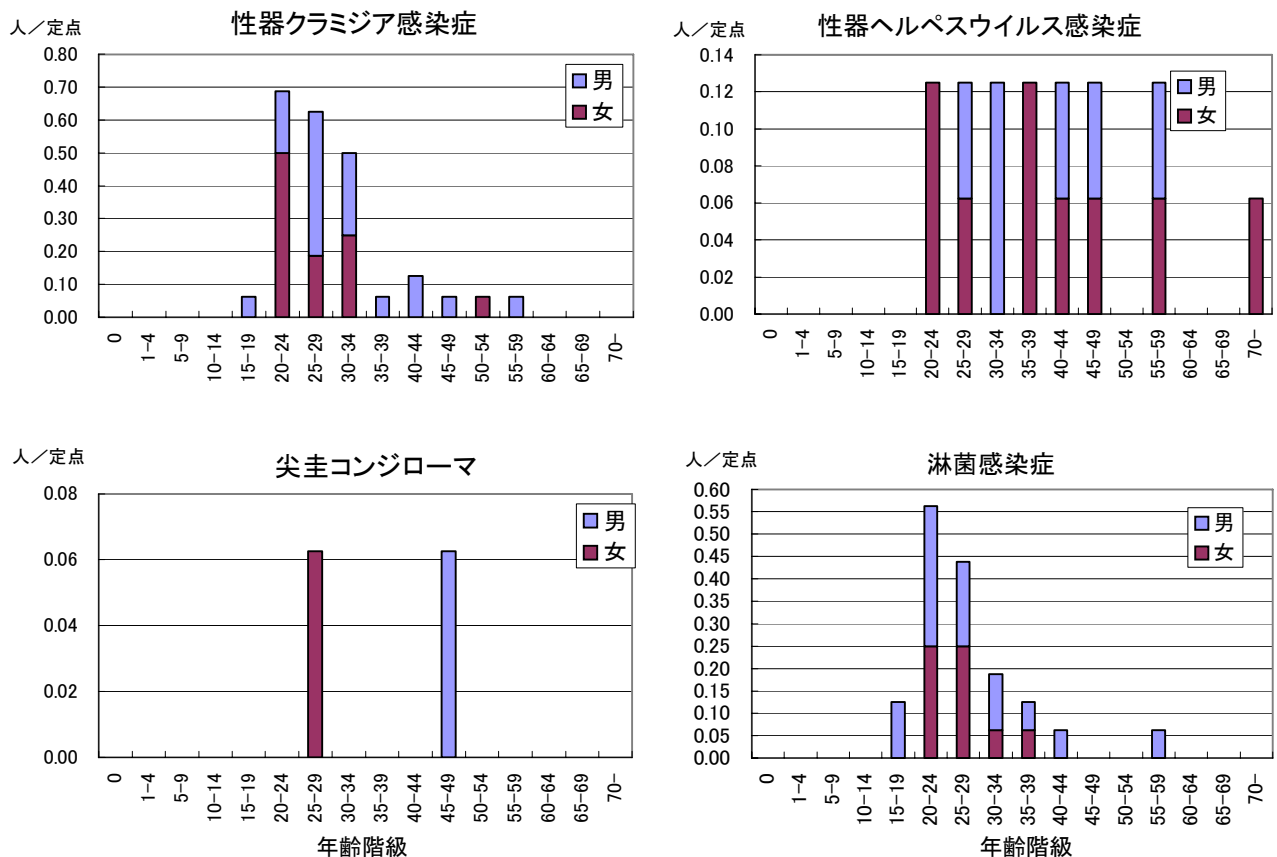


☆ 性感染症について

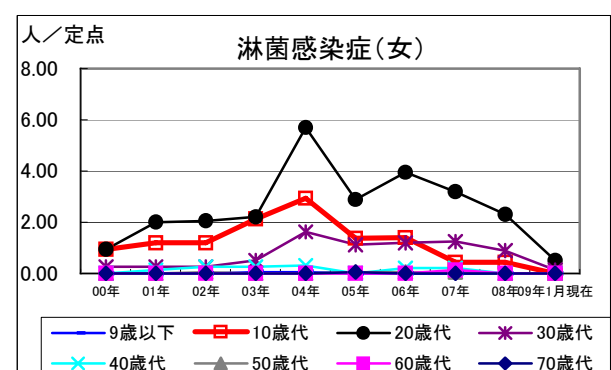
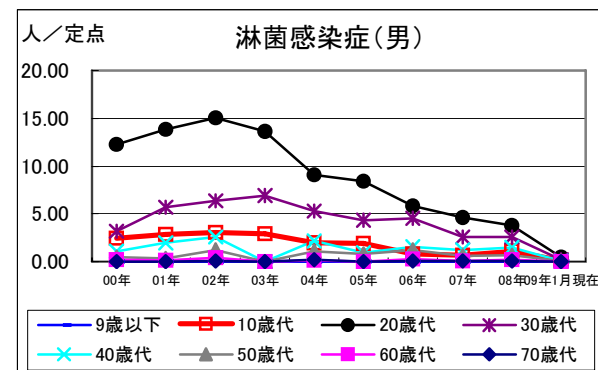
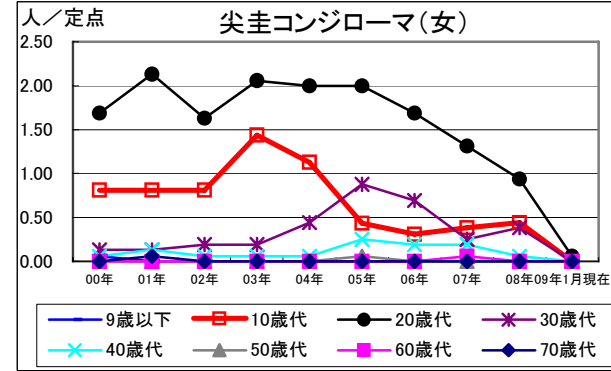
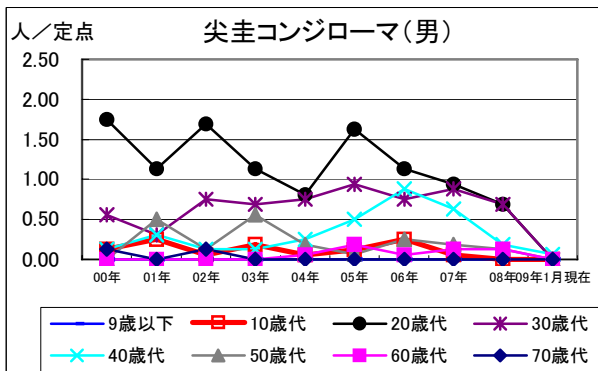
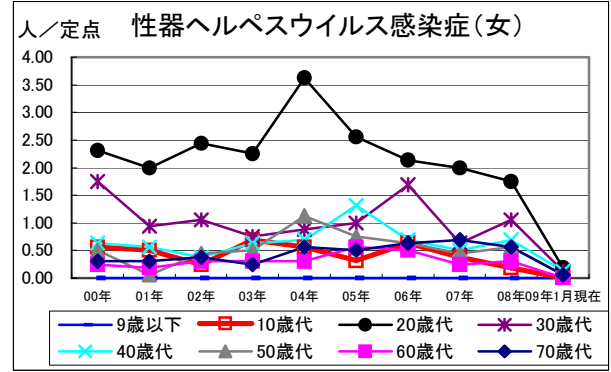
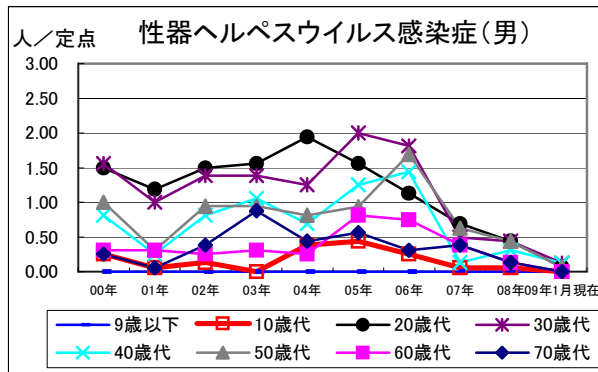
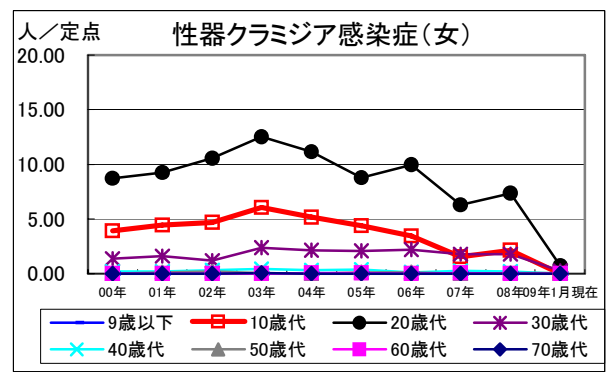
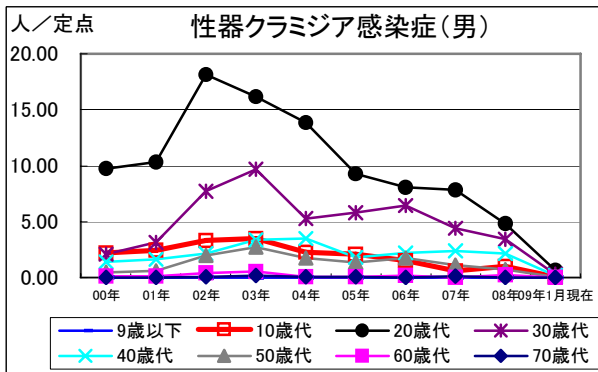
◆ 各性感染症が総報告数に占める割合(鹿児島県, 1月)



◆ 性感染症の定点当たり報告数—性別・年齢階級別(鹿児島県, 1月)



◆ 性感染症の定点当たり報告数の推移一年別・性別・年代別(鹿児島県)



罹患数・定点当り罹患数・年齢階級・疾病別(男女合計)  
集計対象:平成21年1月

	合計	0歳	1-4	5-9	10-14	15-19	20-24	25-29	30-34	35-39	40-44	45-49	50-54	55-59	60-64	65-69	70歳-
性器クラミジア感染症 罹患数	36	-	-	-	-	1	11	10	8	1	2	1	1	1	-	-	-
性器クラミジア感染症 定点当り	2.25	-	-	-	-	0.06	0.69	0.63	0.50	0.06	0.13	0.06	0.06	0.06	-	-	-
性器ヘルペスウイルス感染症 罹患数	15	-	-	-	-	-	2	2	2	2	2	2	-	2	-	-	1
性器ヘルペスウイルス感染症 定点当り	0.94	-	-	-	-	-	0.13	0.13	0.13	0.13	0.13	0.13	-	0.13	-	-	0.06
尖圭コンジローマ 罹患数	2	-	-	-	-	-	-	1	-	-	-	1	-	-	-	-	-
尖圭コンジローマ 定点当り	0.13	-	-	-	-	-	-	0.06	-	-	-	0.06	-	-	-	-	-
淋菌感染症 罹患数	25	-	-	-	-	2	9	7	3	2	1	-	-	1	-	-	-
淋菌感染症 定点当り	1.56	-	-	-	-	0.13	0.56	0.44	0.19	0.13	0.06	-	-	0.06	-	-	-
メチシリン耐性黄色ブドウ球菌感染症 罹患数	18	-	-	-	-	1	-	-	-	1	-	-	2	2	3	1	8
メチシリン耐性黄色ブドウ球菌感染症 定点当り	1.50	-	-	-	-	0.08	-	-	-	0.08	-	-	0.17	0.17	0.25	0.08	0.67
ペニシリン耐性肺炎球菌感染症 罹患数	2	-	1	-	-	-	-	-	-	-	-	-	-	-	-	-	1
ペニシリン耐性肺炎球菌感染症 定点当り	0.17	-	0.08	-	-	-	-	-	-	-	-	-	-	-	-	-	0.08
薬剤耐性緑膿菌感染症 罹患数	-	-	-	-	-	-	-	-	-	-	-	-	-	-	-	-	-
薬剤耐性緑膿菌感染症 定点当り	-	-	-	-	-	-	-	-	-	-	-	-	-	-	-	-	-

罹患数・定点当り罹患数・年齢階級・疾病別(男合計)  
集計対象:平成21年1月

	合計	0歳	1-4	5-9	10-14	15-19	20-24	25-29	30-34	35-39	40-44	45-49	50-54	55-59	60-64	65-69	70歳-
性器クラミジア感染症 罹患数	20	-	-	-	-	1	3	7	4	1	2	1	-	1	-	-	-
性器クラミジア感染症 定点当り	1.25	-	-	-	-	0.06	0.19	0.44	0.25	0.06	0.13	0.06	-	0.06	-	-	-
性器ヘルペスウイルス感染症 罹患数	6	-	-	-	-	-	-	1	2	-	1	1	-	1	-	-	-
性器ヘルペスウイルス感染症 定点当り	0.38	-	-	-	-	-	-	0.06	0.13	-	0.06	0.06	-	0.06	-	-	-
尖圭コンジローマ 罹患数	1	-	-	-	-	-	-	-	-	-	-	1	-	-	-	-	-
尖圭コンジローマ 定点当り	0.06	-	-	-	-	-	-	-	-	-	-	0.06	-	-	-	-	-
淋菌感染症 罹患数	15	-	-	-	-	2	5	3	2	1	1	-	-	1	-	-	-
淋菌感染症 定点当り	0.94	-	-	-	-	0.13	0.31	0.19	0.13	0.06	0.06	-	-	0.06	-	-	-
メチリン耐性黄色ブドウ球菌感染症 罹患数	11	-	-	-	-	1	-	-	-	-	-	-	2	1	1	1	5
メチリン耐性黄色ブドウ球菌感染症 定点当り	0.92	-	-	-	-	0.08	-	-	-	-	-	-	0.17	0.08	0.08	0.08	0.42
ペニシリン耐性肺炎球菌感染症 罹患数	2	-	1	-	-	-	-	-	-	-	-	-	-	-	-	-	1
ペニシリン耐性肺炎球菌感染症 定点当り	0.17	-	0.08	-	-	-	-	-	-	-	-	-	-	-	-	-	0.08
薬剤耐性緑膿菌感染症 罹患数	-	-	-	-	-	-	-	-	-	-	-	-	-	-	-	-	-
薬剤耐性緑膿菌感染症 定点当り	-	-	-	-	-	-	-	-	-	-	-	-	-	-	-	-	-

罹患数・定点当り罹患数・年齢階級・疾病別(女合計)  
集計対象:平成21年1月

	合計	0歳	1-4	5-9	10-14	15-19	20-24	25-29	30-34	35-39	40-44	45-49	50-54	55-59	60-64	65-69	70歳-
性器クラミジア感染症 罹患数	16	-	-	-	-	-	8	3	4	-	-	-	1	-	-	-	-
性器クラミジア感染症 定点当り	1.00	-	-	-	-	-	0.50	0.19	0.25	-	-	-	0.06	-	-	-	-
性器ヘルペスウイルス感染症 罹患数	9	-	-	-	-	-	2	1	-	2	1	1	-	1	-	-	1
性器ヘルペスウイルス感染症 定点当り	0.56	-	-	-	-	-	0.13	0.06	-	0.13	0.06	0.06	-	0.06	-	-	0.06
尖圭コンジローマ 罹患数	1	-	-	-	-	-	-	1	-	-	-	-	-	-	-	-	-
尖圭コンジローマ 定点当り	0.06	-	-	-	-	-	-	0.06	-	-	-	-	-	-	-	-	-
淋菌感染症 罹患数	10	-	-	-	-	-	4	4	1	1	-	-	-	-	-	-	-
淋菌感染症 定点当り	0.63	-	-	-	-	-	0.25	0.25	0.06	0.06	-	-	-	-	-	-	-
メチリン耐性黄色ブドウ球菌感染症 罹患数	7	-	-	-	-	-	-	-	-	1	-	-	-	1	2	-	3
メチリン耐性黄色ブドウ球菌感染症 定点当り	0.58	-	-	-	-	-	-	-	-	0.08	-	-	-	0.08	0.17	-	0.25
ペニシリン耐性肺炎球菌感染症 罹患数	-	-	-	-	-	-	-	-	-	-	-	-	-	-	-	-	-
ペニシリン耐性肺炎球菌感染症 定点当り	-	-	-	-	-	-	-	-	-	-	-	-	-	-	-	-	-
薬剤耐性緑膿菌感染症 罹患数	-	-	-	-	-	-	-	-	-	-	-	-	-	-	-	-	-
薬剤耐性緑膿菌感染症 定点当り	-	-	-	-	-	-	-	-	-	-	-	-	-	-	-	-	-