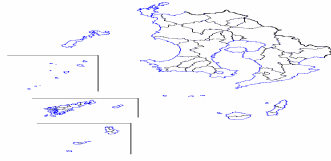


鹿児島県感染症情報



2007年 12月報

発行:鹿児島県環境保健センター

感染症のホームページアドレス

<http://www.pref.kagoshima.jp/kenko-fukushi/kenko-iryu/kansen/hasseidoko/index.html>

県内の発生動向

12月の報告数は、性感染症定点から66人、基幹定点から35人の計101人であった。

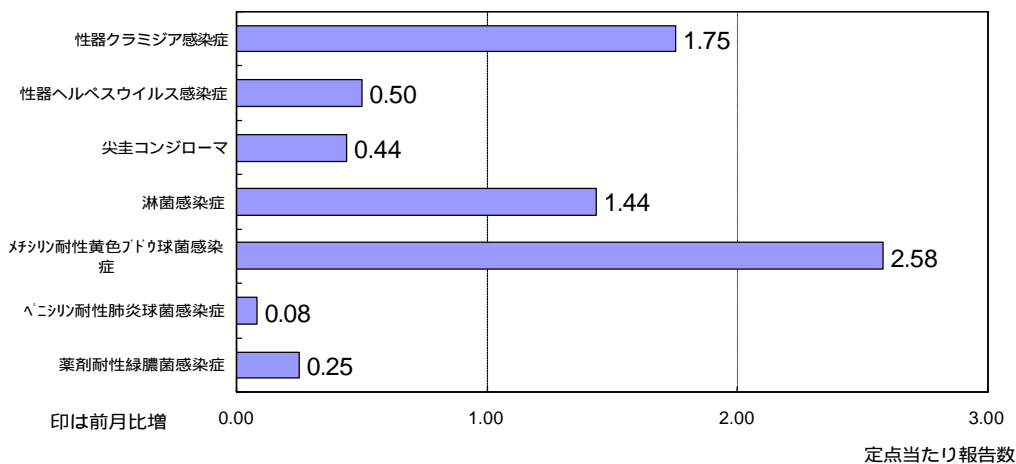
性感染症定点把握対象疾患の発生状況

- ・性感染症の定点把握対象疾患の報告数は、性器クラミジア感染症が前月より少なく、性器ヘルペスウイルス感染症、尖圭コンジローマが前月と同数で、淋菌感染症が前月より多かった。
- ・定点当たりの報告数は、性器クラミジア感染症が1.75(男1.06,女0.69),性器ヘルペスウイルス感染症が0.50(男0.13,女0.38),尖圭コンジローマが0.44(男0.19,女0.25),淋菌感染症が1.44(男1.06,女0.38)であった。
- ・性別では、男性は性器クラミジア感染症、淋菌感染症(それぞれ43.6%),尖圭コンジローマ(7.7%),性器ヘルペスウイルス感染症(5.1%),の順に多く、女性は性器クラミジア感染症(40.7%),性器ヘルペスウイルス感染症、淋菌感染症(それぞれ22.2%),尖圭コンジローマ(14.8%)の順に多かった。
- ・年齢階級別では、20歳代(60.6%),30歳代(19.7%),10歳代,50歳代(それぞれ7.6%)の順に多かった。

基幹定点把握対象疾患の発生状況

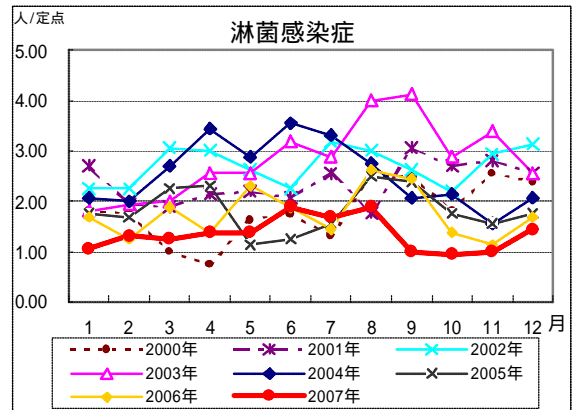
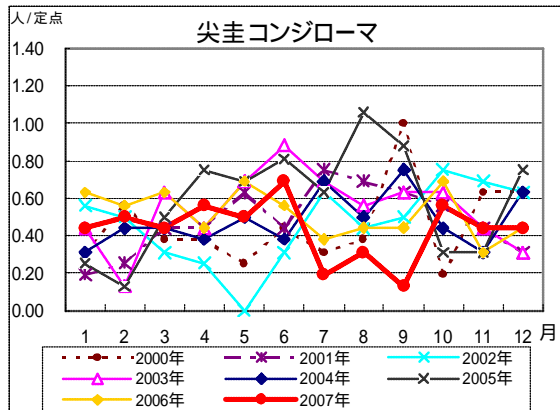
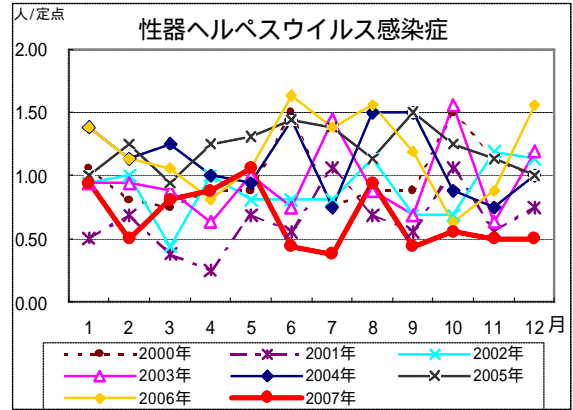
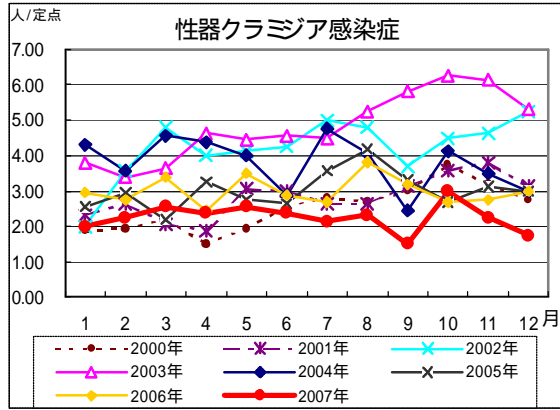
- ・定点当たりの報告数は、メチシリン耐性黄色ブドウ球菌感染症が2.58(男1.50,女1.08)で、ペニシリン耐性肺炎球菌感染症が0.08(女のみ0.08),薬剤耐性緑膿菌感染症が0.25(男0.17,女0.08)であった。

感染症発生報告状況

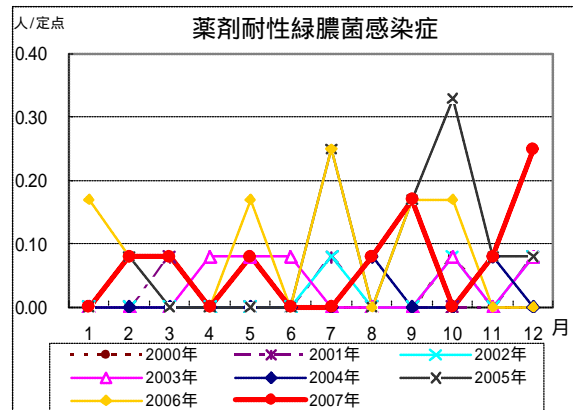
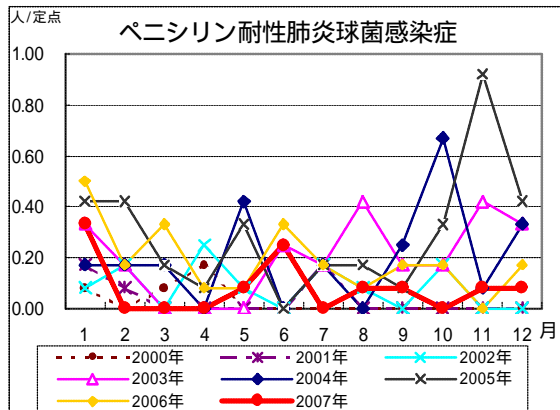
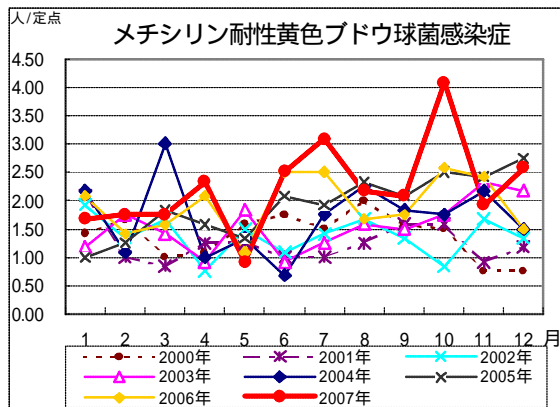


各疾患の発生状況 (鹿児島県)

(1) 性感染症定点



(2) 基幹定点



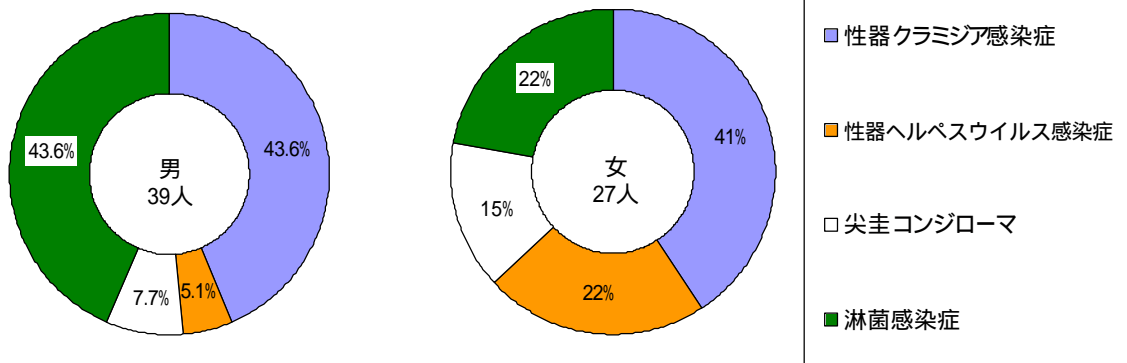
定点種別報告数

2007年		報 告 月		12 月	
定点種別	対象疾病	報告件数	定点当り		
性感染症定点	性器クラミジア感染症	28	1.75		
	性器ヘルペスウイルス感染症	8	0.50		
	尖圭コンジローマ	7	0.44		
	淋菌感染症	23	1.44		
基幹定点	メチシリン耐性黄色ブドウ球菌感染症	31	2.58		
	ペニシリン耐性肺炎球菌感染症	1	0.08		
	薬剤耐性緑膿菌感染症	3	0.25		
報告件数合計		101			

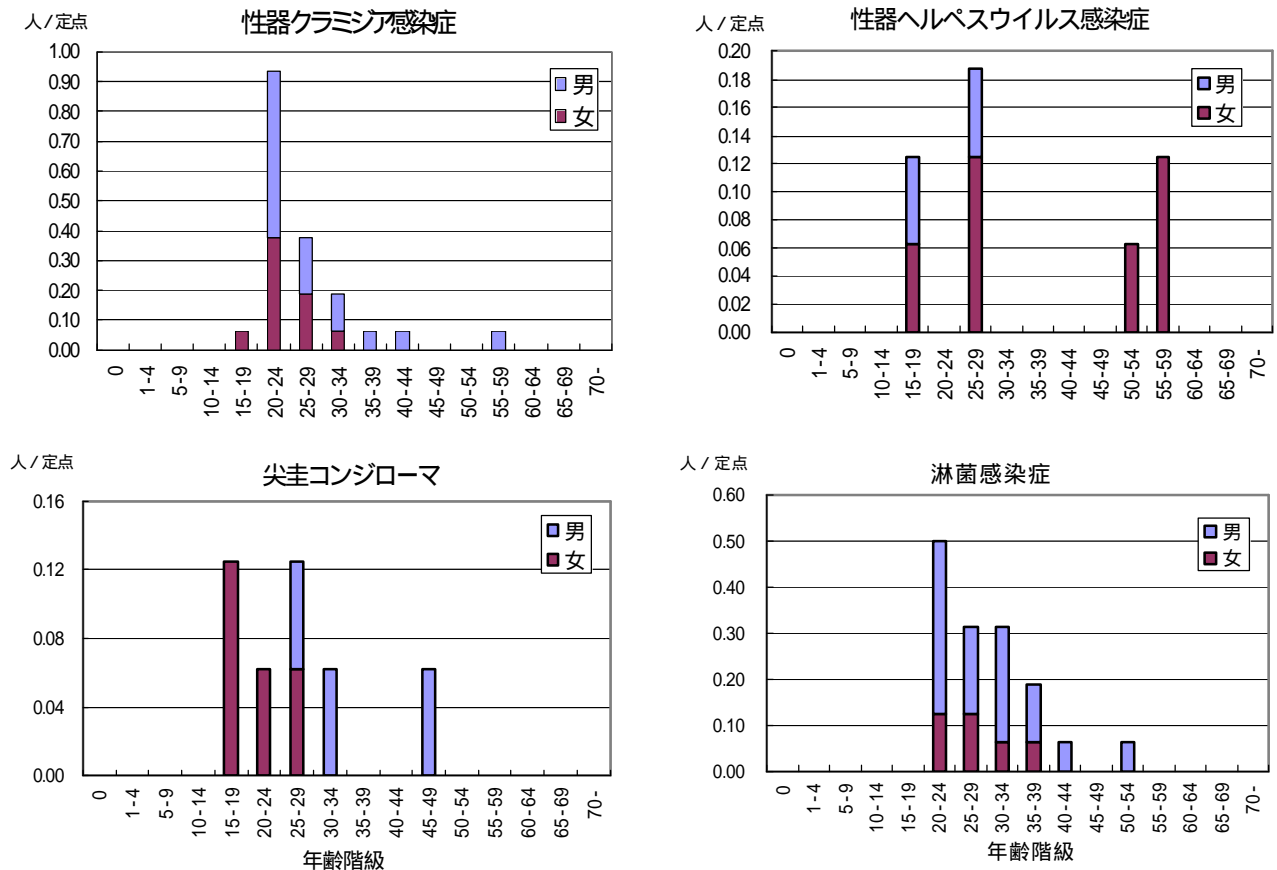
印は前月比増

性感染症について

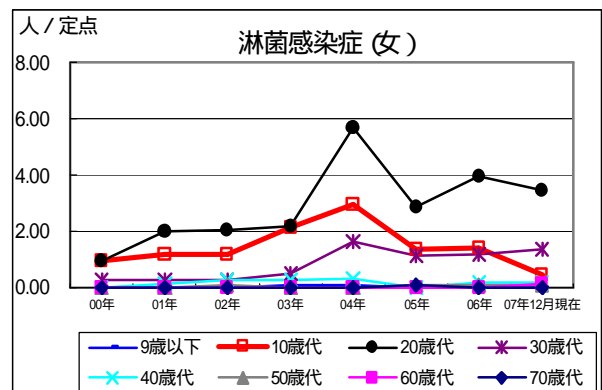
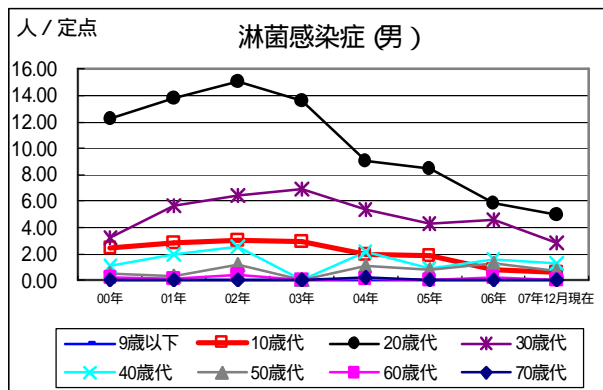
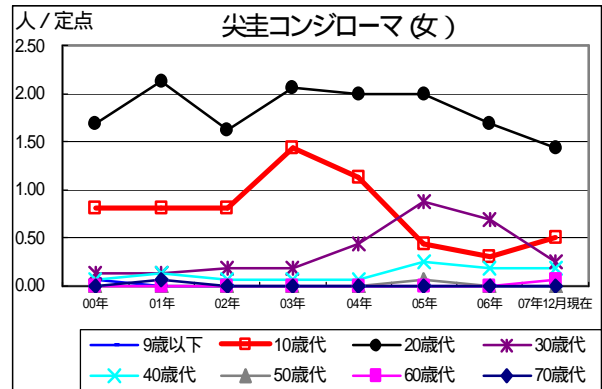
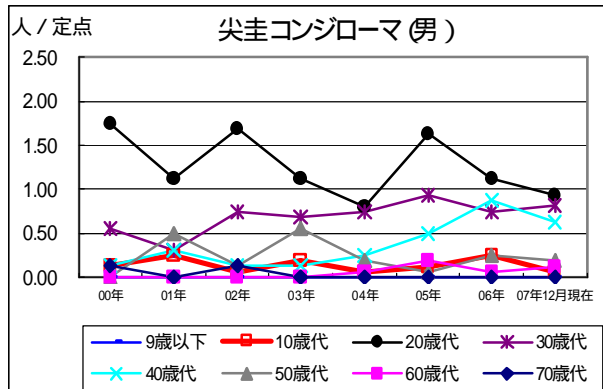
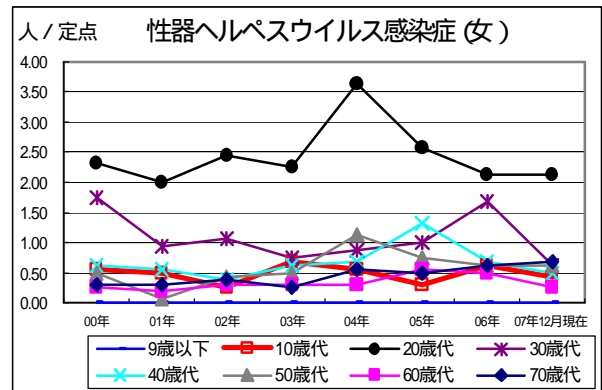
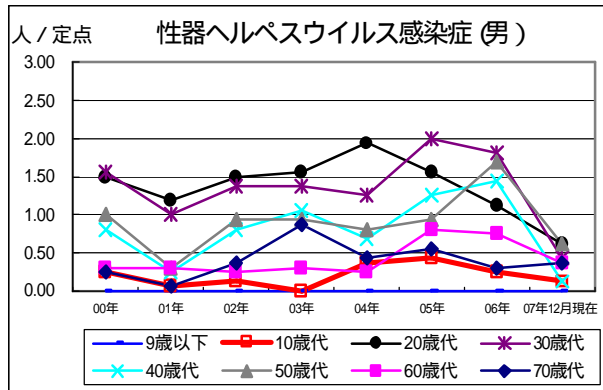
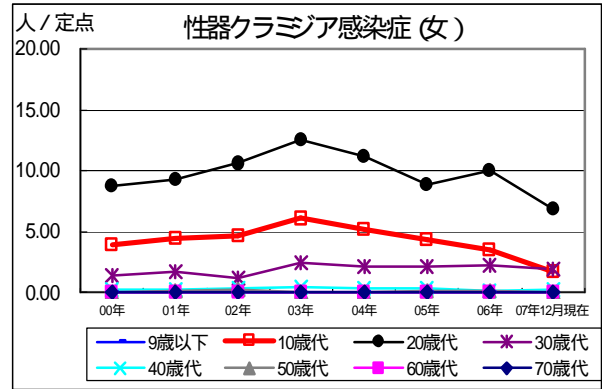
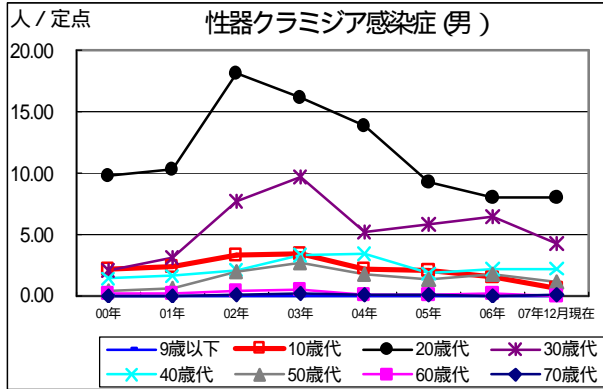
各性感染症が総報告数に占める割合 (鹿児島県, 12月)



性感染症の定点当たり報告数 - 性別・年齢階級別 (鹿児島県, 12月)



性感染症の定点当たり報告数の推移 - 年別 性別 年代別 (鹿児島県)



罹患数・定点当り罹患数・年齢階級・疾病別（男女合計）

集計対象：平成19年12月

		合計	0歳	1-4	5-9	10-14	15-19	20-24	25-29	30-34	35-39	40-44	45-49	50-54	55-59	60-64	65-69	70歳-
性器クラミジア感染症	罹患数	28	-	-	-	-	1	15	6	3	1	1	-	-	1	-	-	-
	定点当り	1.75	-	-	-	-	0.06	0.94	0.38	0.19	0.06	0.06	-	-	0.06	-	-	-
性器ヘルペスウイルス感染症	罹患数	8	-	-	-	-	2	-	3	-	-	-	-	1	2	-	-	-
	定点当り	0.50	-	-	-	-	0.13	-	0.19	-	-	-	-	0.06	0.13	-	-	-
尖圭コンジローマ	罹患数	7	-	-	-	-	2	1	2	1	-	-	1	-	-	-	-	-
	定点当り	0.44	-	-	-	-	0.13	0.06	0.13	0.06	-	-	0.06	-	-	-	-	-
淋菌感染症	罹患数	23	-	-	-	-	-	8	5	5	3	1	-	1	-	-	-	-
	定点当り	1.44	-	-	-	-	-	0.50	0.31	0.31	0.19	0.06	-	0.06	-	-	-	-
メチシリン耐性黄色ブドウ球菌感染症	罹患数	31	-	-	-	-	-	-	-	-	-	-	1	1	3	1	2	23
	定点当り	2.58	-	-	-	-	-	-	-	-	-	-	0.08	0.08	0.25	0.08	0.17	1.92
ペニシリン耐性肺炎球菌感染症	罹患数	1	-	1	-	-	-	-	-	-	-	-	-	-	-	-	-	-
	定点当り	0.08	-	0.08	-	-	-	-	-	-	-	-	-	-	-	-	-	-
薬剤耐性緑膿菌感染症	罹患数	3	-	-	-	-	-	-	-	-	-	-	-	-	-	-	2	1
	定点当り	0.25	-	-	-	-	-	-	-	-	-	-	-	-	-	-	0.17	0.08

罹患数・定点当り罹患数 年齢階級 疾病別 (男合計)
集計対象:平成19年12月

	合計	0歳	1-4	5-9	10-14	15-19	20-24	25-29	30-34	35-39	40-44	45-49	50-54	55-59	60-64	65-69	70歳-
性器クラミジア感染症 罹患数	17	-	-	-	-	-	9	3	2	1	1	-	-	1	-	-	-
性器クラミジア感染症 定点当り	1.06	-	-	-	-	-	0.56	0.19	0.13	0.06	0.06	-	-	0.06	-	-	-
性器ヘルペスウイルス感染症 罹患数	2	-	-	-	-	1	-	1	-	-	-	-	-	-	-	-	-
性器ヘルペスウイルス感染症 定点当り	0.13	-	-	-	-	0.06	-	0.06	-	-	-	-	-	-	-	-	-
尖圭コンジローマ 罹患数	3	-	-	-	-	-	-	1	1	-	-	1	-	-	-	-	-
尖圭コンジローマ 定点当り	0.19	-	-	-	-	-	-	0.06	0.06	-	-	0.06	-	-	-	-	-
淋菌感染症 罹患数	17	-	-	-	-	-	6	3	4	2	1	-	1	-	-	-	-
淋菌感染症 定点当り	1.06	-	-	-	-	-	0.38	0.19	0.25	0.13	0.06	-	0.06	-	-	-	-
メチリン耐性黄色ブドウ球菌感染症 罹患数	18	-	-	-	-	-	-	-	-	-	-	1	1	2	1	1	12
メチリン耐性黄色ブドウ球菌感染症 定点当り	1.50	-	-	-	-	-	-	-	-	-	-	0.08	0.08	0.17	0.08	0.08	1.00
ペニシリン耐性肺炎球菌感染症 罹患数	-	-	-	-	-	-	-	-	-	-	-	-	-	-	-	-	-
ペニシリン耐性肺炎球菌感染症 定点当り	-	-	-	-	-	-	-	-	-	-	-	-	-	-	-	-	-
薬剤耐性緑膿菌感染症 罹患数	2	-	-	-	-	-	-	-	-	-	-	-	-	-	-	1	1
薬剤耐性緑膿菌感染症 定点当り	0.17	-	-	-	-	-	-	-	-	-	-	-	-	-	-	0.08	0.08

罹患数・定点当り罹患数 年齢階級 疾病別 (女合計)
集計対象:平成19年12月

	合計	0歳	1-4	5-9	10-14	15-19	20-24	25-29	30-34	35-39	40-44	45-49	50-54	55-59	60-64	65-69	70歳-
性器クラミジア感染症 罹患数	11	-	-	-	-	1	6	3	1	-	-	-	-	-	-	-	-
性器クラミジア感染症 定点当り	0.69	-	-	-	-	0.06	0.38	0.19	0.06	-	-	-	-	-	-	-	-
性器ヘルペスウイルス感染症 罹患数	6	-	-	-	-	1	-	2	-	-	-	-	1	2	-	-	-
性器ヘルペスウイルス感染症 定点当り	0.38	-	-	-	-	0.06	-	0.13	-	-	-	-	0.06	0.13	-	-	-
尖圭コンジローマ 罹患数	4	-	-	-	-	2	1	1	-	-	-	-	-	-	-	-	-
尖圭コンジローマ 定点当り	0.25	-	-	-	-	0.13	0.06	0.06	-	-	-	-	-	-	-	-	-
淋菌感染症 罹患数	6	-	-	-	-	-	2	2	1	1	-	-	-	-	-	-	-
淋菌感染症 定点当り	0.38	-	-	-	-	-	0.13	0.13	0.06	0.06	-	-	-	-	-	-	-
メチリン耐性黄色ブドウ球菌感染症 罹患数	13	-	-	-	-	-	-	-	-	-	-	-	-	1	-	1	11
メチリン耐性黄色ブドウ球菌感染症 定点当り	1.08	-	-	-	-	-	-	-	-	-	-	-	-	0.08	-	0.08	0.92
ペニシリン耐性肺炎球菌感染症 罹患数	1	-	1	-	-	-	-	-	-	-	-	-	-	-	-	-	-
ペニシリン耐性肺炎球菌感染症 定点当り	0.08	-	0.08	-	-	-	-	-	-	-	-	-	-	-	-	-	-
薬剤耐性緑膿菌感染症 罹患数	1	-	-	-	-	-	-	-	-	-	-	-	-	-	-	1	-
薬剤耐性緑膿菌感染症 定点当り	0.08	-	-	-	-	-	-	-	-	-	-	-	-	-	-	0.08	-