

# 鹿児島県感染症情報

## 2007年 11月報

発行:鹿児島県環境保健センター

感染症のホームページアドレス

<http://www.pref.kagoshima.jp/kenko-fukushi/kenko-iryu/kansen/hasseidoko/index.html>

### 県内の発生動向

11月の報告数は、性感染症定点から67人、基幹定点から25人の計92人であった。

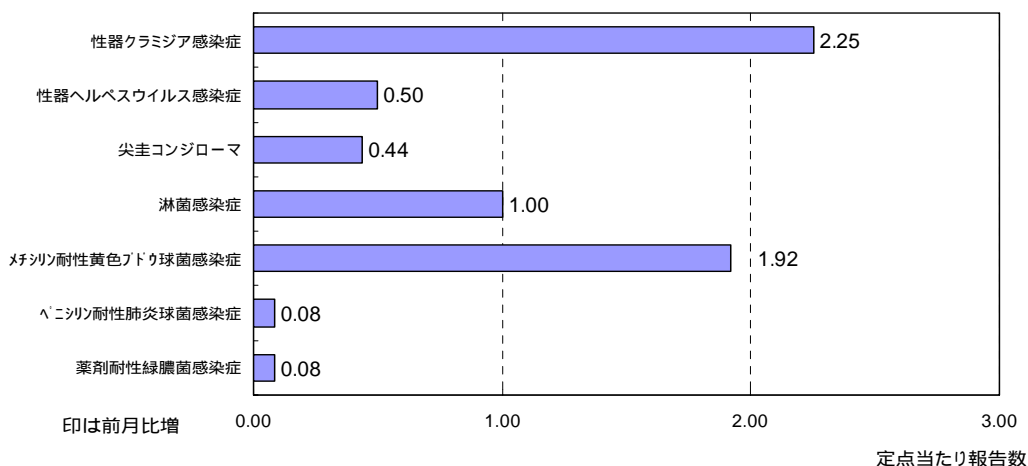
#### 性感染症定点把握対象疾患の発生状況

- ・性感染症の定点把握対象疾患の報告数は、性器クラミジア感染症、性器ヘルペスウイルス感染症、尖圭コンジローマが前月より少なく、淋菌感染症が前月より多かった。
- ・定点当たりの報告数は、性器クラミジア感染症が2.25(男1.19,女1.06)、性器ヘルペスウイルス感染症が0.50(男0.13,女0.38)、尖圭コンジローマが0.44(男0.19,女0.25)、淋菌感染症が1.00(男0.56,女0.44)であった。
- ・性別では、男性は性器クラミジア感染症(57.6%)、淋菌感染症(27.3%)、尖圭コンジローマ(9.1%)、性器ヘルペスウイルス感染症(6.1%)の順に多く、女性は性器クラミジア感染症(50.0%)、淋菌感染症(20.6%)、性器ヘルペスウイルス感染症(17.6%)、尖圭コンジローマ(11.8%)の順に多かった。
- ・年齢階級別では、20歳代(50.7%)、30歳代(20.9%)、10歳代、40歳代(それぞれ11.9%)の順に多かった。

#### 基幹定点把握対象疾患の発生状況

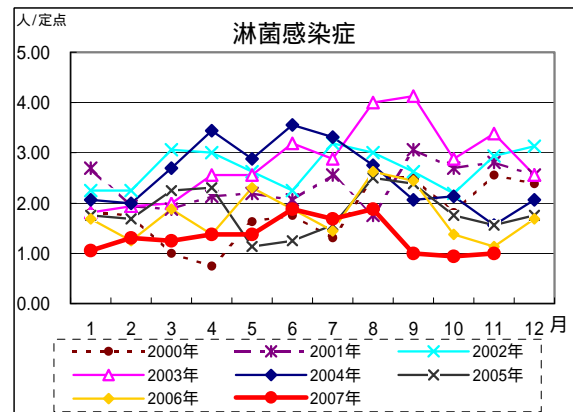
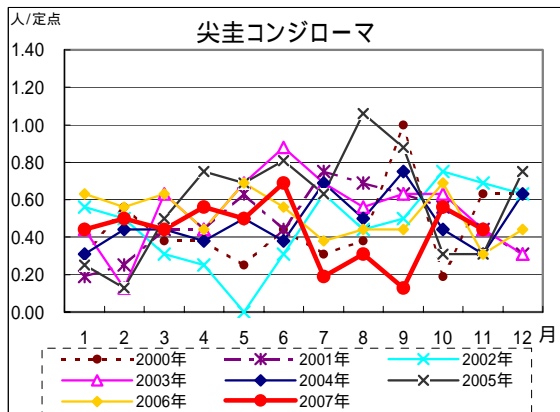
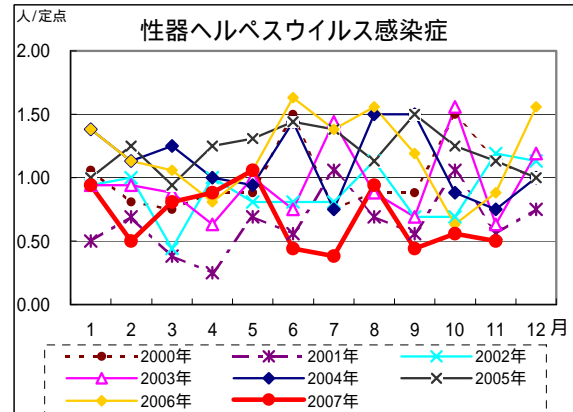
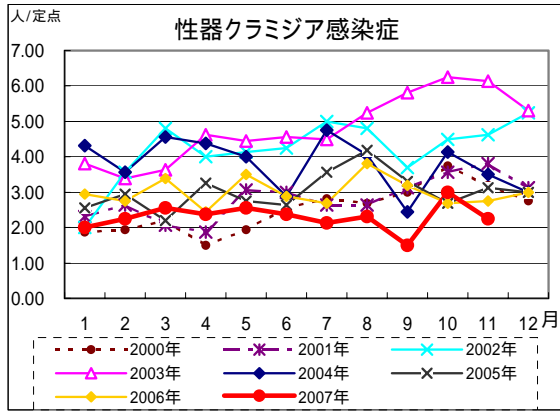
- ・定点当たりの報告数は、メチシリン耐性黄色ブドウ球菌感染症が1.92(男1.25,女0.67)で、ペニシリン耐性肺炎球菌感染症、薬剤耐性緑膿菌感染症が0.08(女のみそれぞれ0.08)であった。

感染症発生報告状況

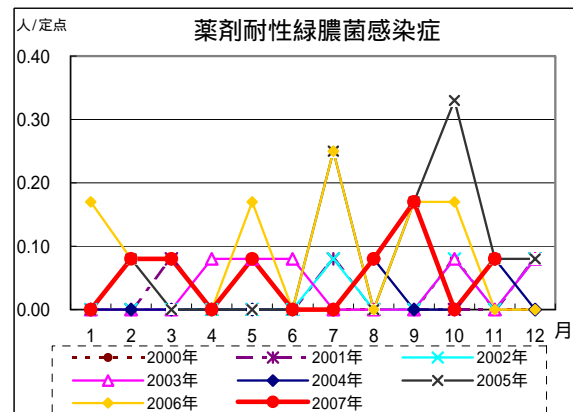
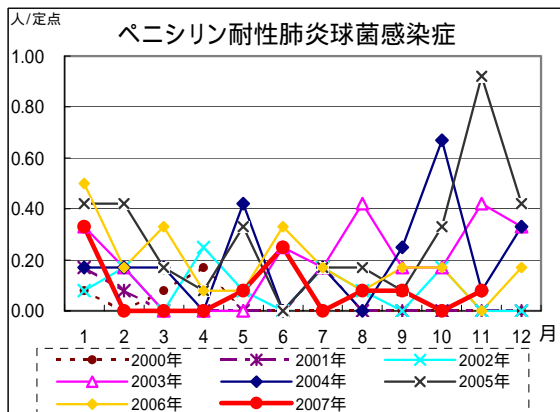
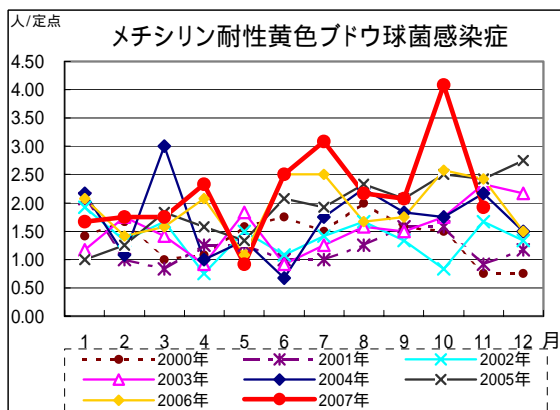


# 各疾患の発生状況(鹿児島県)

## (1) 性感染症定点



## (2) 基幹定点



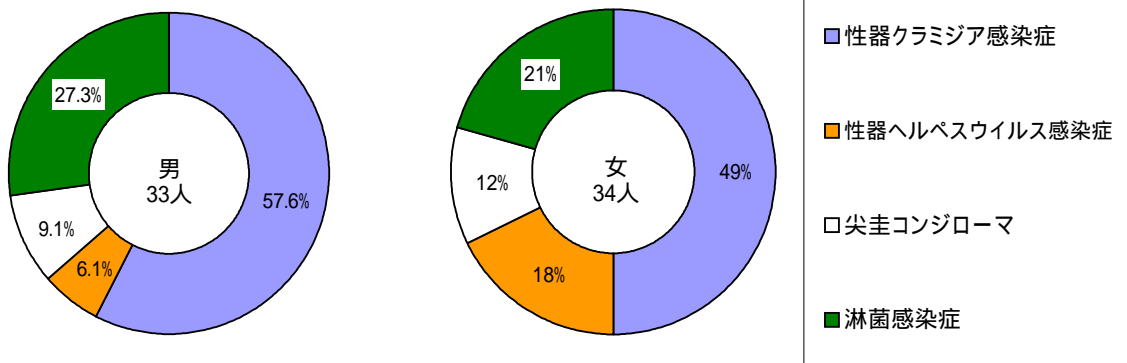
## 定点種別報告数

2007年		報 告 月	
		11 月	
定点種別	対象疾病	報告件数	定点当り
性感染症定点	性器クラミジア感染症	36	2.25
	性器ヘルペスウイルス感染症	8	0.50
	尖圭コンジローマ	7	0.44
	淋菌感染症	16	1.00
基幹定点	メチシリン耐性黄色ブドウ球菌感染症	23	1.92
	ペニシリン耐性肺炎球菌感染症	1	0.08
	薬剤耐性緑膿菌感染症	1	0.08
報告件数合計		92	

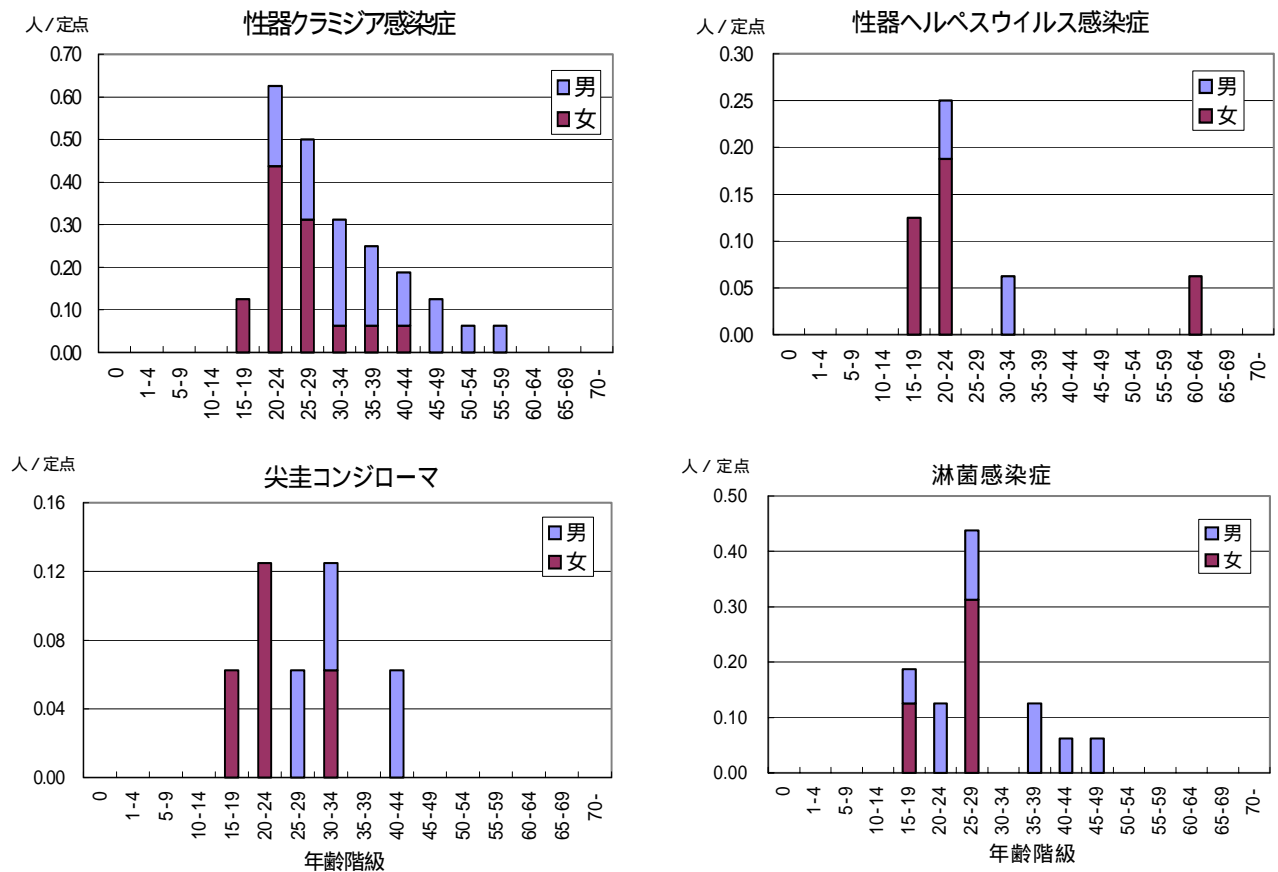
印は前月比増

## 性感染症について

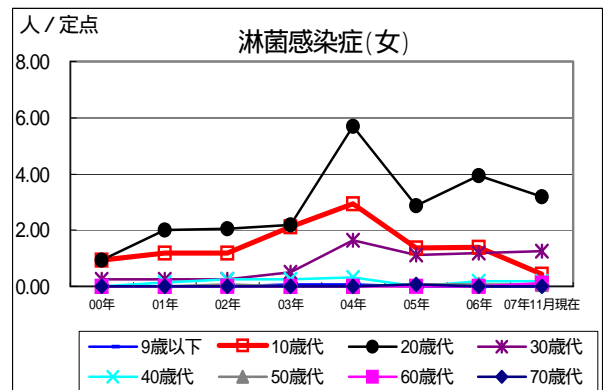
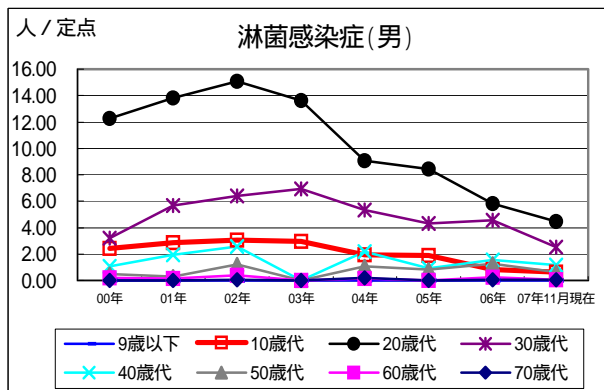
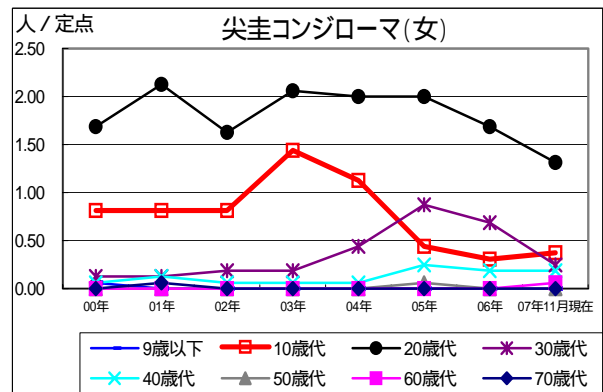
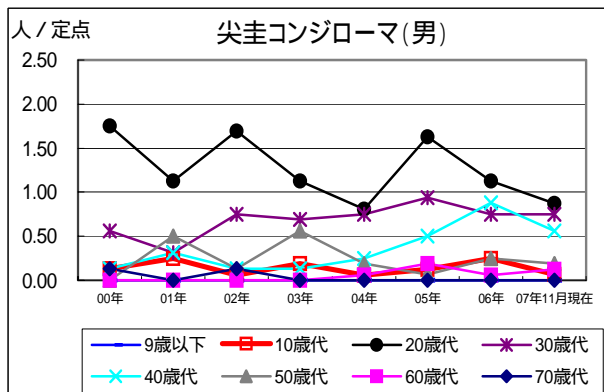
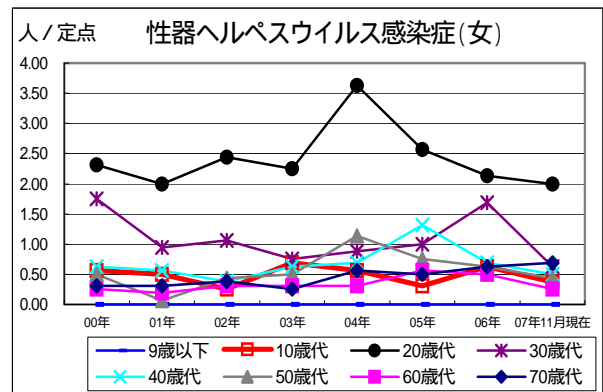
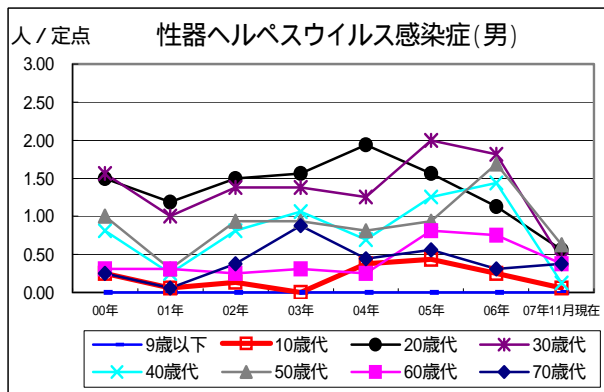
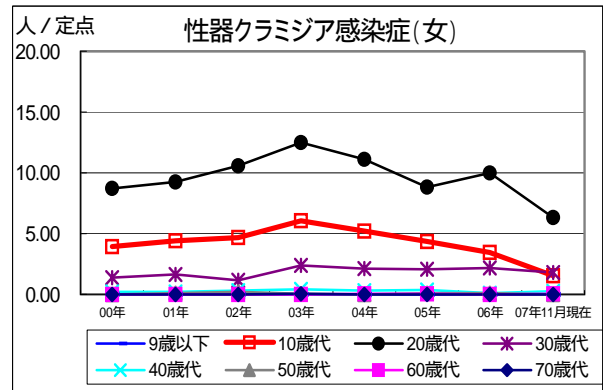
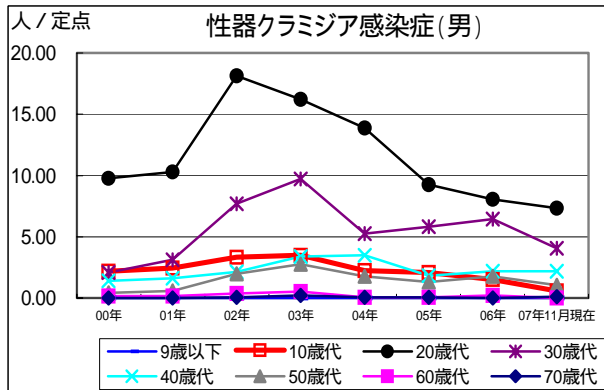
各性感染症が総報告数に占める割合(鹿児島県, 11月)



性感染症の定点あたり報告数 - 性別・年齢階級別(鹿児島県, 11月)



性感染症の定点当たり報告数の推移 - 年別・性別・年代別(鹿児島県)



罹患数・定点当り罹患数・年齢階級・疾病別（男女合計）

集計対象：平成19年11月

		合計	0歳	1-4	5-9	10-14	15-19	20-24	25-29	30-34	35-39	40-44	45-49	50-54	55-59	60-64	65-69	70歳-
性器クラミジア感染症	罹患数	36	-	-	-	-	2	10	8	5	4	3	2	1	1	-	-	-
	定点当り	2.25	-	-	-	-	0.13	0.63	0.50	0.31	0.25	0.19	0.13	0.06	0.06	-	-	-
性器ヘルペスウイルス感染症	罹患数	8	-	-	-	-	2	4	-	1	-	-	-	-	-	1	-	-
	定点当り	0.50	-	-	-	-	0.13	0.25	-	0.06	-	-	-	-	-	0.06	-	-
尖圭コンジローマ	罹患数	7	-	-	-	-	1	2	1	2	-	1	-	-	-	-	-	-
	定点当り	0.44	-	-	-	-	0.06	0.13	0.06	0.13	-	0.06	-	-	-	-	-	-
淋菌感染症	罹患数	16	-	-	-	-	3	2	7	-	2	1	1	-	-	-	-	-
	定点当り	1.00	-	-	-	-	0.19	0.13	0.44	-	0.13	0.06	0.06	-	-	-	-	-
メチシリン耐性黄色ブドウ球菌感染症	罹患数	23	-	-	-	-	-	-	-	1	-	-	1	2	1	1	1	16
	定点当り	1.92	-	-	-	-	-	-	-	0.08	-	-	0.08	0.17	0.08	0.08	0.08	1.33
ペニシリン耐性肺炎球菌感染症	罹患数	1	-	1	-	-	-	-	-	-	-	-	-	-	-	-	-	-
	定点当り	0.08	-	0.08	-	-	-	-	-	-	-	-	-	-	-	-	-	-
薬剤耐性緑膿菌感染症	罹患数	1	-	-	-	-	-	-	-	-	-	-	-	-	-	-	-	1
	定点当り	0.08	-	-	-	-	-	-	-	-	-	-	-	-	-	-	-	0.08

罹患数・定点当り罹患数 年齢階級 疾病別 (男合計)  
集計対象:平成19年11月

	合計	0歳	1-4	5-9	10-14	15-19	20-24	25-29	30-34	35-39	40-44	45-49	50-54	55-59	60-64	65-69	70歳-
性器クラミジア感染症 罹患数	19	-	-	-	-	-	3	3	4	3	2	2	1	1	-	-	-
性器クラミジア感染症 定点当り	1.19	-	-	-	-	-	0.19	0.19	0.25	0.19	0.13	0.13	0.06	0.06	-	-	-
性器ヘルペスウイルス感染症 罹患数	2	-	-	-	-	-	1	-	1	-	-	-	-	-	-	-	-
性器ヘルペスウイルス感染症 定点当り	0.13	-	-	-	-	-	0.06	-	0.06	-	-	-	-	-	-	-	-
尖圭コンジローマ 罹患数	3	-	-	-	-	-	-	1	1	-	1	-	-	-	-	-	-
尖圭コンジローマ 定点当り	0.19	-	-	-	-	-	-	0.06	0.06	-	0.06	-	-	-	-	-	-
淋菌感染症 罹患数	9	-	-	-	-	1	2	2	-	2	1	1	-	-	-	-	-
淋菌感染症 定点当り	0.56	-	-	-	-	0.06	0.13	0.13	-	0.13	0.06	0.06	-	-	-	-	-
メチシリン耐性黄色ブドウ球菌感染症 罹患数	15	-	-	-	-	-	-	-	-	-	-	1	1	-	1	1	11
メチシリン耐性黄色ブドウ球菌感染症 定点当り	1.25	-	-	-	-	-	-	-	-	-	-	0.08	0.08	-	0.08	0.08	0.92
ペニシリン耐性肺炎球菌感染症 罹患数	-	-	-	-	-	-	-	-	-	-	-	-	-	-	-	-	-
ペニシリン耐性肺炎球菌感染症 定点当り	-	-	-	-	-	-	-	-	-	-	-	-	-	-	-	-	-
薬剤耐性緑膿菌感染症 罹患数	-	-	-	-	-	-	-	-	-	-	-	-	-	-	-	-	-
薬剤耐性緑膿菌感染症 定点当り	-	-	-	-	-	-	-	-	-	-	-	-	-	-	-	-	-

罹患数・定点当り罹患数 年齢階級 疾病別 (女合計)  
集計対象:平成19年11月

	合計	0歳	1-4	5-9	10-14	15-19	20-24	25-29	30-34	35-39	40-44	45-49	50-54	55-59	60-64	65-69	70歳-
性器クラミジア感染症 罹患数	17	-	-	-	-	2	7	5	1	1	1	-	-	-	-	-	-
性器クラミジア感染症 定点当り	1.06	-	-	-	-	0.13	0.44	0.31	0.06	0.06	0.06	-	-	-	-	-	-
性器ヘルペスウイルス感染症 罹患数	6	-	-	-	-	2	3	-	-	-	-	-	-	-	1	-	-
性器ヘルペスウイルス感染症 定点当り	0.38	-	-	-	-	0.13	0.19	-	-	-	-	-	-	-	0.06	-	-
尖圭コンジローマ 罹患数	4	-	-	-	-	1	2	-	1	-	-	-	-	-	-	-	-
尖圭コンジローマ 定点当り	0.25	-	-	-	-	0.06	0.13	-	0.06	-	-	-	-	-	-	-	-
淋菌感染症 罹患数	7	-	-	-	-	2	-	5	-	-	-	-	-	-	-	-	-
淋菌感染症 定点当り	0.44	-	-	-	-	0.13	-	0.31	-	-	-	-	-	-	-	-	-
メチシリン耐性黄色ブドウ球菌感染症 罹患数	8	-	-	-	-	-	-	-	1	-	-	-	1	1	-	-	5
メチシリン耐性黄色ブドウ球菌感染症 定点当り	0.67	-	-	-	-	-	-	-	0.08	-	-	-	0.08	0.08	-	-	0.42
ペニシリン耐性肺炎球菌感染症 罹患数	1	-	1	-	-	-	-	-	-	-	-	-	-	-	-	-	-
ペニシリン耐性肺炎球菌感染症 定点当り	0.08	-	0.08	-	-	-	-	-	-	-	-	-	-	-	-	-	-
薬剤耐性緑膿菌感染症 罹患数	1	-	-	-	-	-	-	-	-	-	-	-	-	-	-	-	1
薬剤耐性緑膿菌感染症 定点当り	0.08	-	-	-	-	-	-	-	-	-	-	-	-	-	-	-	0.08