

鹿児島県感染症情報

2024年11月報 (11月1日~11月30日)

発行：鹿児島県環境保健センター

※ 感染症のホームページアドレス <http://www.pref.kagoshima.jp/kenko-fukushi/kenko-iryo/kansen/index.html>

11月の報告数は、性感染症定点から78人、基幹定点から14人の計92人でした。

11月における性感染症対象4疾患の報告をみると、全ての疾患で前月の報告数を下回りました。男女ともに性器クラミジア感染症が第一位の報告数でした。年齢階級別割合では20歳代が53.8%と最も高く、次いで、30歳代の21.8%、40歳代の11.5%の順となっています。

薬剤耐性菌については、メチシリン耐性黄色ブドウ球菌感染症12人とペニシリン耐性肺炎球菌感染症2人の報告でした。メチシリン耐性黄色ブドウ球菌感染症の報告内訳をみると、70歳以上が全体に占める割合は75.0%でした。男女比は3:1でした。

★ 性感染症定点把握対象感染症の発生状況

◆ 性感染症別の報告数及び男女別の総報告数に占める割合

感染症名	報告数(人)	定点当たり	前月報告数	前月との比較	男性			女性		
					報告数(人)	定点当たり	割合(%)	報告数(人)	定点当たり	割合(%)
性器クラミジア感染症	52	3.25	66	減少	38	2.38	65.5	14	0.88	70.0
性器ヘルペスウイルス感染症	4	0.25	7	減少	0	-	0.0	4	0.25	20.0
尖圭コンジローマ	4	0.25	7	減少	3	0.19	5.2	1	0.06	5.0
淋菌感染症	18	1.13	29	減少	17	1.06	29.3	1	0.06	5.0
総数	78		109	減少	58			20		

◆ 性感染症における年齢階級別割合

年齢階級	10歳未満	10歳代	20歳代	30歳代	40歳代	50歳代	60歳代	70歳以上
報告数(人)	0	6	42	17	9	4	0	0
割合(%)	0.0	7.7	53.8	21.8	11.5	5.1	0.0	0.0

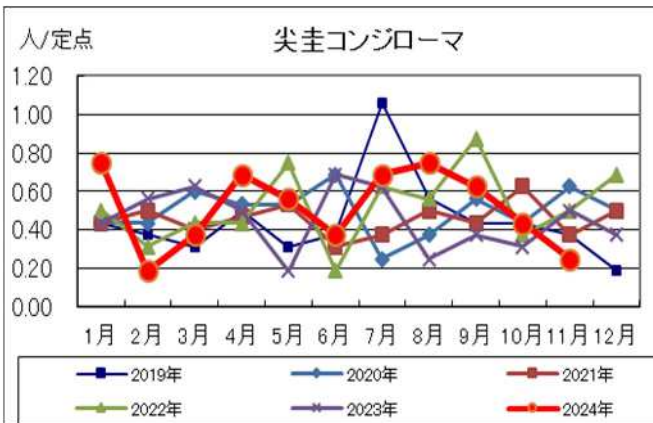
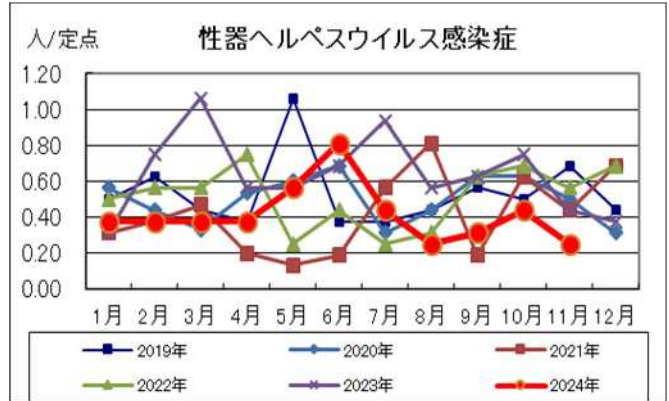
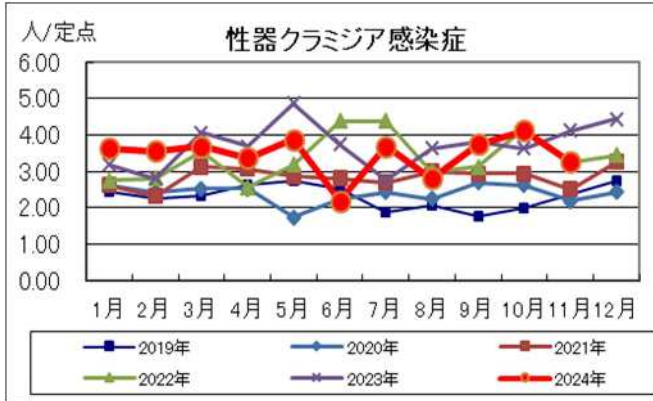
★ 基幹定点把握対象感染症の発生状況

◆ 基幹定点報告感染症別の報告数

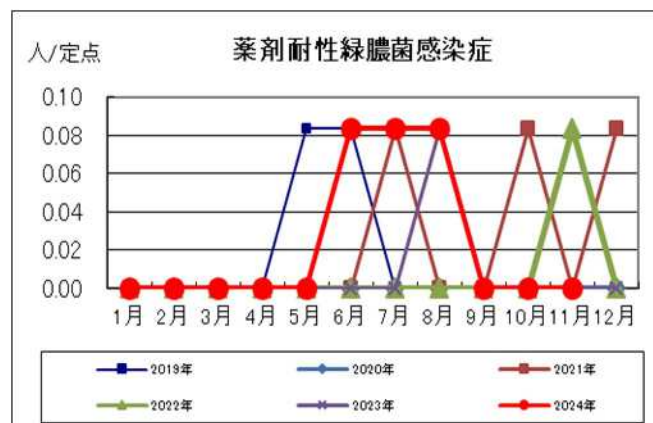
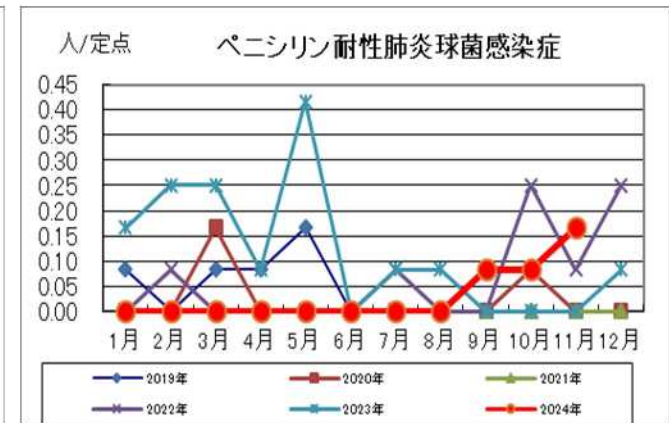
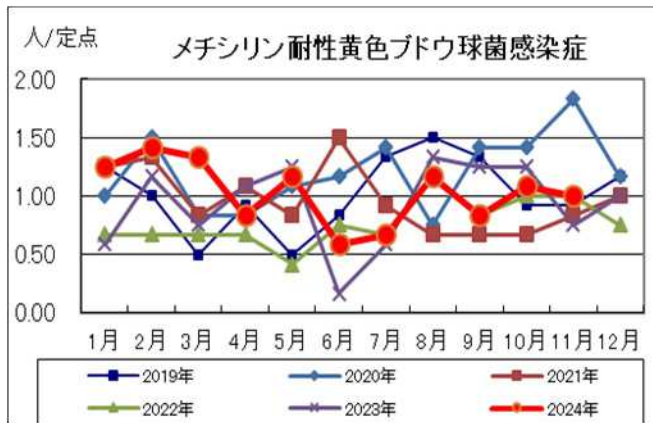
感染症名	報告数(人)	定点当たり(男女)	定点当たり(男)	定点当たり(女)	前月との比較	2024年累計(人)	2023年累計(人)
メチシリン耐性黄色ブドウ球菌感染症	12	1.00	0.75	0.25	減少	136	134
ペニシリン耐性肺炎球菌感染症	2	0.17	0.08	0.08	増加	4	17
薬剤耐性緑膿菌感染症	0	-	-	-	-	3	1

☆ 各感染症の発生状況（鹿児島県）

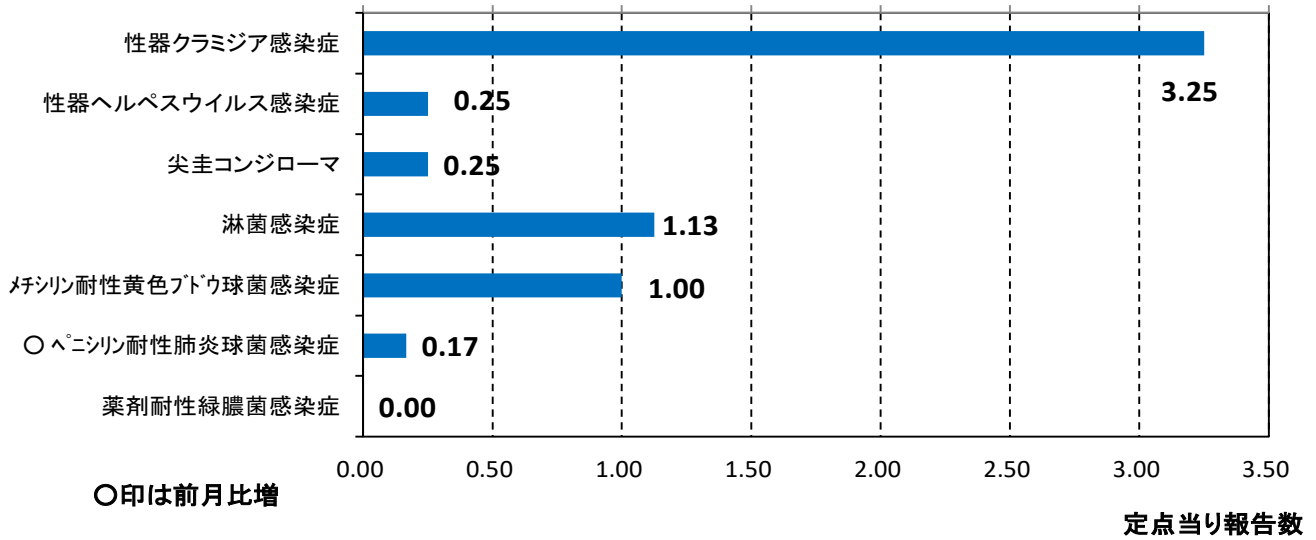
(1) 性感染症定点報告感染症



(2) 基幹定点報告感染症

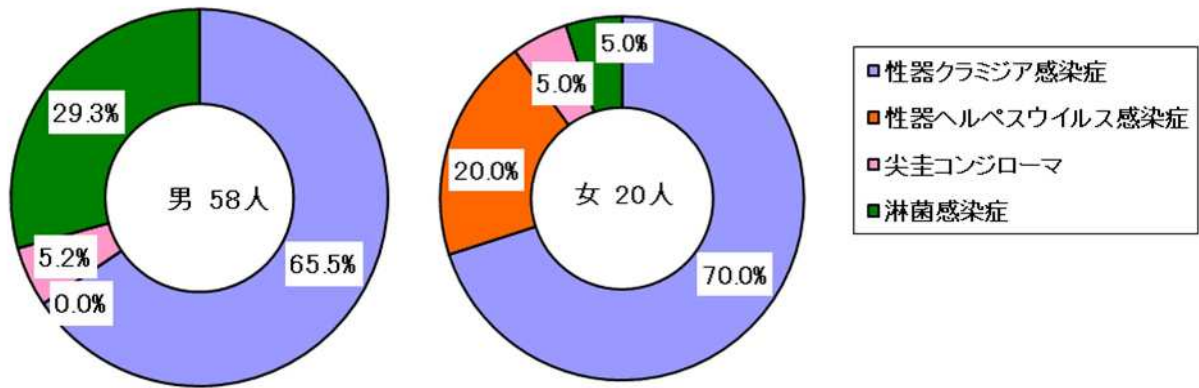


☆ 月報報告感染症の発生状況（グラフ）

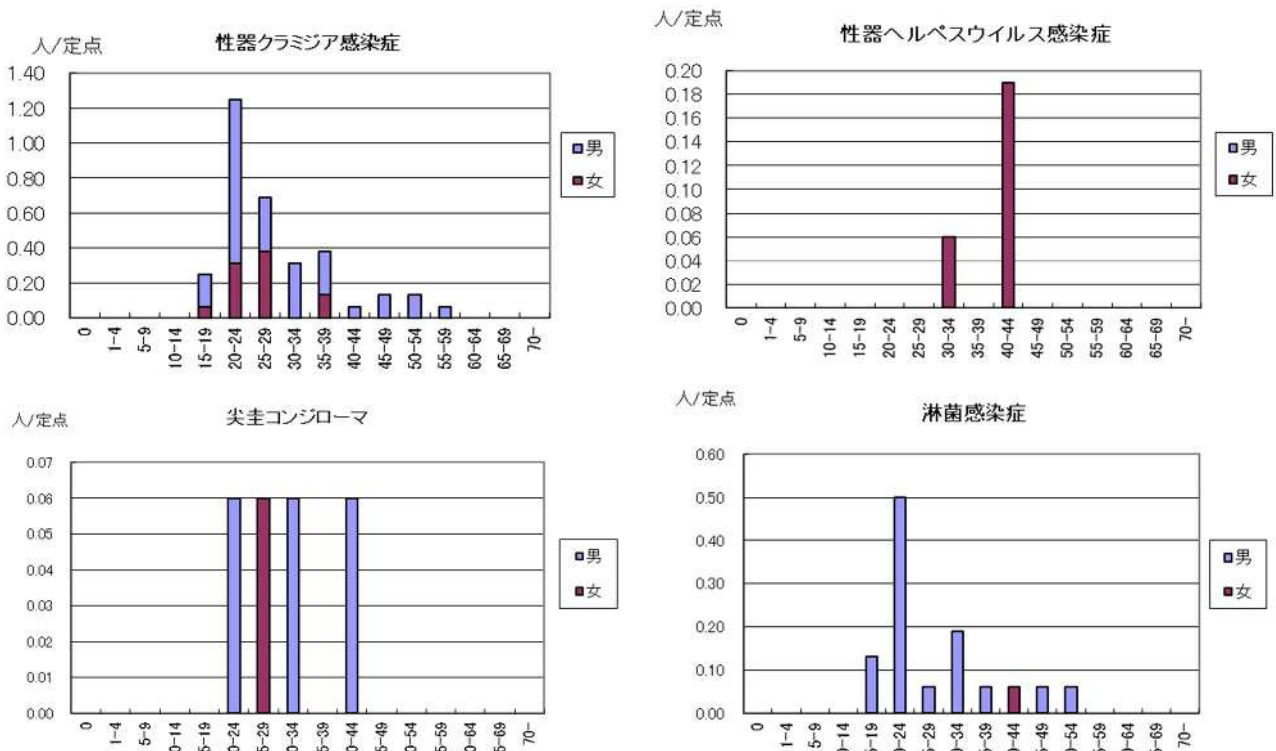


☆ 性感染症について

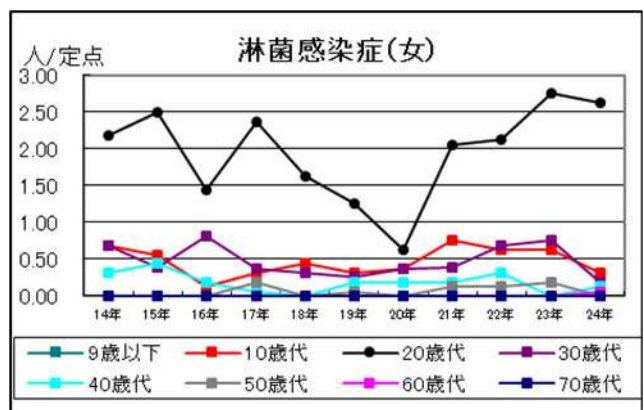
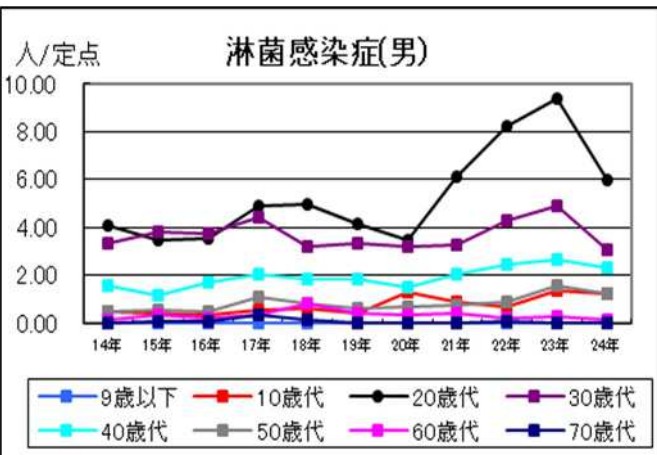
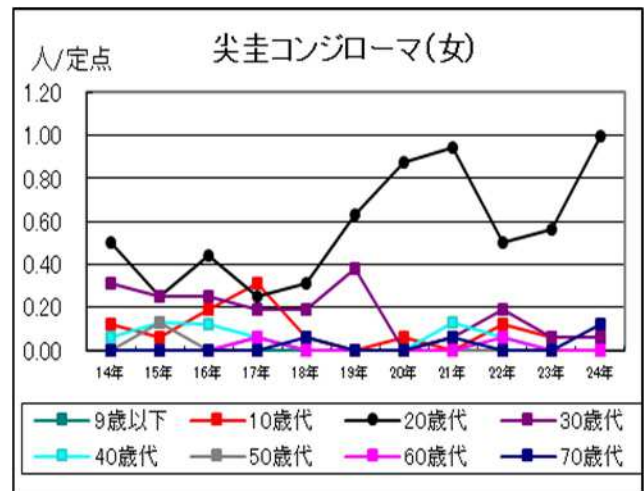
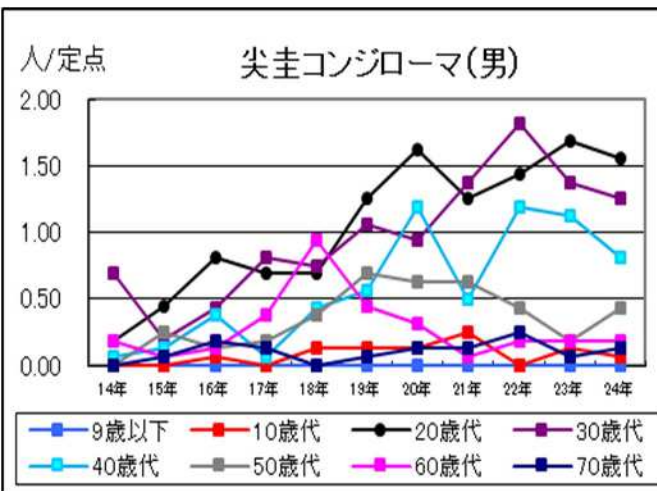
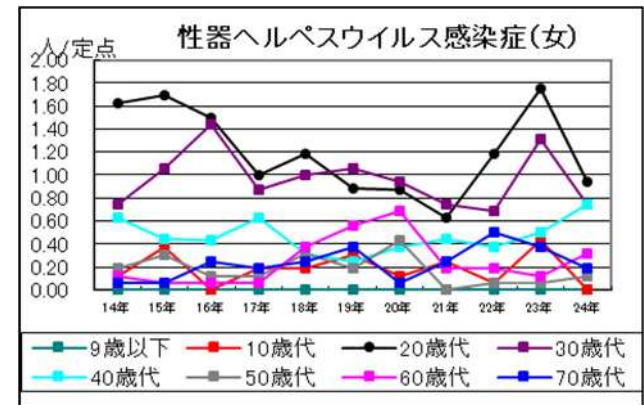
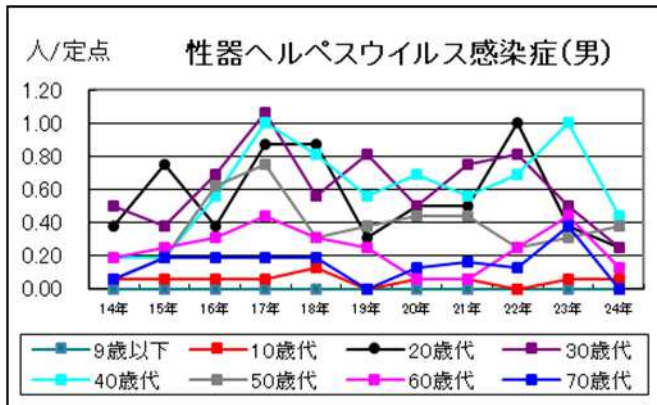
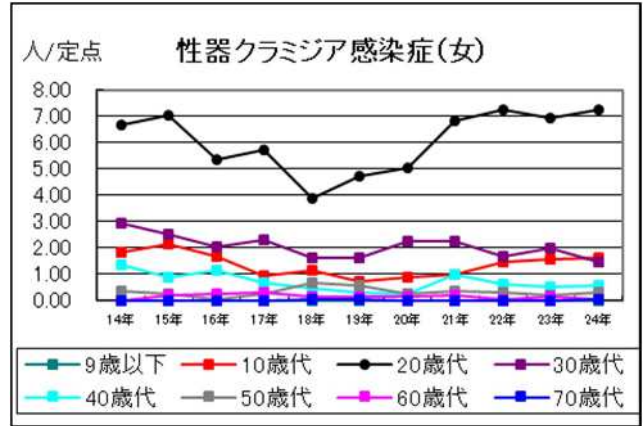
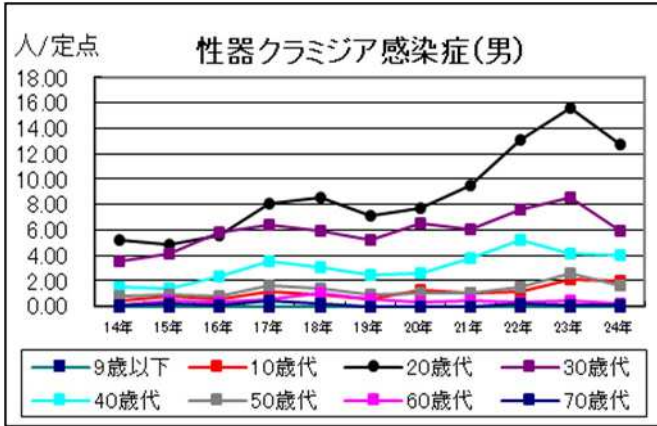
◆ 各性感染症が総報告数に占める割合



◆ 性感染症の定点当たり報告数—性別・年齢階級別



◆ 性感染症の定点当たり報告数の推移一年別・性別・年代別



罹患数・定点当り罹患数・年齢階級・疾病別(男女合計)
集計対象:令和6年11月

	合計	0歳	1-4	5-9	10-14	15-19	20-24	25-29	30-34	35-39	40-44	45-49	50-54	55-59	60-64	65-69	70歳-
性器クラミジア感染症	罹患数	52	-	-	-	4	20	11	5	6	1	2	2	1	-	-	-
	定点当り	3.25	-	-	-	0.25	1.25	0.69	0.31	0.38	0.06	0.13	0.13	0.06	-	-	-
性器ヘルペスウイルス感染症	罹患数	4	-	-	-	-	-	-	1	-	3	-	-	-	-	-	-
	定点当り	0.25	-	-	-	-	-	-	0.06	-	0.19	-	-	-	-	-	-
尖圭コンジローマ	罹患数	4	-	-	-	-	1	1	1	-	1	-	-	-	-	-	-
	定点当り	0.25	-	-	-	-	0.06	0.06	0.06	-	0.06	-	-	-	-	-	-
淋菌感染症	罹患数	18	-	-	-	2	8	1	3	1	1	1	1	-	-	-	-
	定点当り	1.13	-	-	-	0.13	0.50	0.06	0.19	0.06	0.06	0.06	0.06	-	-	-	-
メチシリン耐性黄色ブドウ球菌感染症	罹患数	12	-	-	-	-	-	-	-	-	-	2	1	-	-	-	9
	定点当り	1.00	-	-	-	-	-	-	-	-	-	0.17	0.08	-	-	-	0.75
ペニシリン耐性肺炎球菌感染症	罹患数	2	-	-	-	-	-	-	-	-	-	-	-	-	-	-	2
	定点当り	0.17	-	-	-	-	-	-	-	-	-	-	-	-	-	-	0.17
薬剤耐性緑膿菌感染症	罹患数	-	-	-	-	-	-	-	-	-	-	-	-	-	-	-	-
	定点当り	-	-	-	-	-	-	-	-	-	-	-	-	-	-	-	-

罹患数・定点当り罹患数・年齢階級・疾病別（男合計）
集計対象：令和6年11月

	合計	0歳	1-4	5-9	10-14	15-19	20-24	25-29	30-34	35-39	40-44	45-49	50-54	55-59	60-64	65-69	70歳-
性器クラミジア感染症	罹患数 38 定点当り 2.38	-	-	-	3	15	5	4	1	2	2	1	2	0.13	0.06	-	-
性器ヘルペスウイルス感染症	罹患数 - 定点当り -	-	-	-	0.19	0.94	0.31	-	-	-	-	-	-	-	-	-	-
尖圭コンジローマ	罹患数 3 定点当り 0.19	-	-	-	-	1	0.06	-	1	0.06	-	-	-	-	-	-	-
淋菌感染症	罹患数 17 定点当り 1.06	-	-	-	2	8	1	3	1	0.06	-	1	0.06	-	-	-	-
メチリリン耐性黄色ブドウ球菌感染症	罹患数 9 定点当り 0.75	-	-	-	0.13	0.50	0.06	-	0.19	0.06	-	2	-	-	-	-	7
ペニシリン耐性肺炎球菌感染症	罹患数 1 定点当り 0.08	-	-	-	-	-	-	-	-	-	-	0.17	-	-	-	-	0.58
薬剤耐性緑膿菌感染症	罹患数 - 定点当り -	-	-	-	-	-	-	-	-	-	-	-	-	-	-	-	1
																	0.08

罹患数・定点当り罹患数・年齢階級・疾病別（女合計）
集計対象：令和6年11月

	合計	0歳	1-4	5-9	10-14	15-19	20-24	25-29	30-34	35-39	40-44	45-49	50-54	55-59	60-64	65-69	70歳-
性器クラミジア感染症	罹患数 14 定点当り 0.88	-	-	-	1	5	6	2	-	2	-	-	-	-	-	-	-
性器ヘルペスウイルス感染症	罹患数 4 定点当り 0.25	-	-	-	0.06	0.31	0.38	0.13	-	0.13	-	-	-	-	-	-	-
尖圭コンジローマ	罹患数 1 定点当り 0.06	-	-	-	-	-	-	1	0.06	-	3	0.19	-	-	-	-	-
淋菌感染症	罹患数 1 定点当り 0.06	-	-	-	-	-	-	1	0.06	-	1	0.06	-	-	-	-	-
メチリリン耐性黄色ブドウ球菌感染症	罹患数 3 定点当り 0.25	-	-	-	-	-	-	-	-	-	-	-	1	0.08	-	-	2
ペニシリン耐性肺炎球菌感染症	罹患数 1 定点当り 0.08	-	-	-	-	-	-	-	-	-	-	-	-	-	-	-	1
薬剤耐性緑膿菌感染症	罹患数 - 定点当り -	-	-	-	-	-	-	-	-	-	-	-	-	-	-	-	0.08