

鹿児島県感染症情報

2024年9月報(9月1日~9月30日)

発行：鹿児島県環境保健センター

※ 感染症のホームページアドレス <http://www.pref.kagoshima.jp/kenko-fukushi/kenko-iryo/kansen/index.html>

9月の報告数は、性感染症定点から103人、基幹定点から11人の計114人でした。

9月における性感染症対象4疾患の報告をみると、性器クラミジア感染症、性器ヘルペスウイルス感染症が前月の報告数を上回りました。年齢階級別割合では20歳代が53.4%と最も高く、次いで、30歳代の23.3%、40歳代の16.5%の順となっています。

薬剤耐性菌については、メチシリン耐性黄色ブドウ球菌感染症10人とペニシリン耐性肺炎球菌感染症1人の報告でした。メチシリン耐性黄色ブドウ球菌感染症の報告内訳をみると、70歳以上が全体に占める割合は70.0%でした。男女比は2:3でした。

☆ 性感染症定点把握対象感染症の発生状況

◆ 性感染症別の報告数及び男女別の総報告数に占める割合

感染症名	報告数(人)	定点当たり	前月報告数	前月との比較	男性			女性		
					報告数(人)	定点当たり	割合(%)	報告数(人)	定点当たり	割合(%)
性器クラミジア感染症	60	3.75	45	増加	40	2.50	56.3	20	1.25	62.5
性器ヘルペスウイルス感染症	5	0.31	4	増加	1	0.06	1.4	4	0.25	12.5
尖圭コンジローマ	10	0.63	12	減少	7	0.44	9.9	3	0.19	9.4
淋菌感染症	28	1.75	29	減少	23	1.44	32.4	5	0.31	15.6
総数	103		90	増加	71			32		

◆ 性感染症における年齢階級別割合

年齢階級	10歳未満	10歳代	20歳代	30歳代	40歳代	50歳代	60歳代	70歳以上
報告数(人)	0	5	55	24	17	2	0	0
割合(%)	0.0	4.9	53.4	23.3	16.5	1.9	0.0	0.0

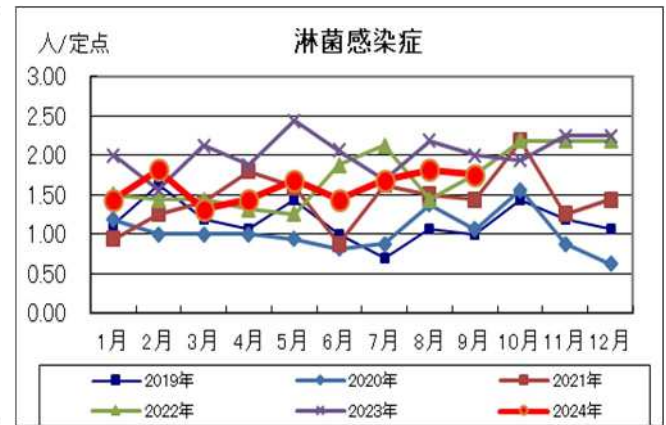
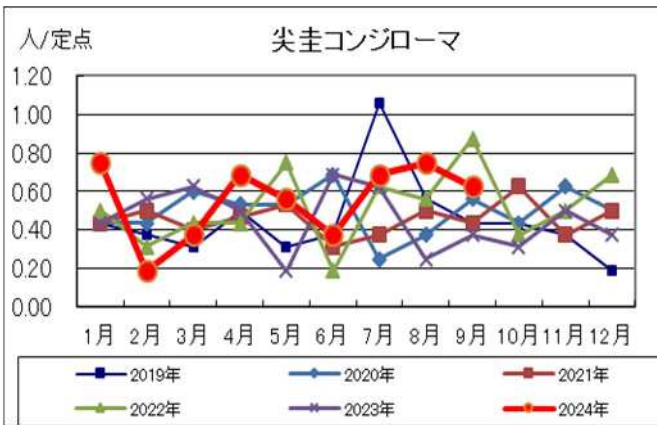
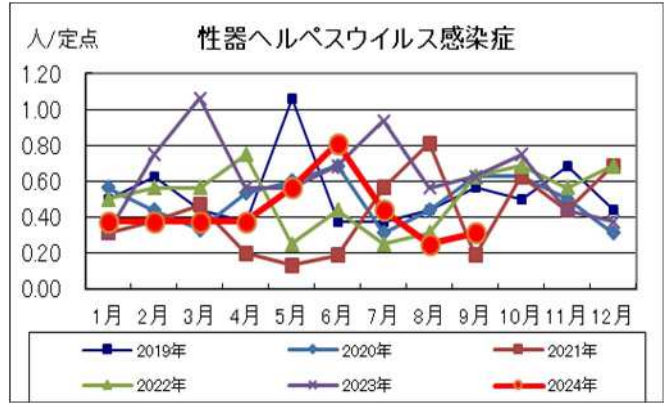
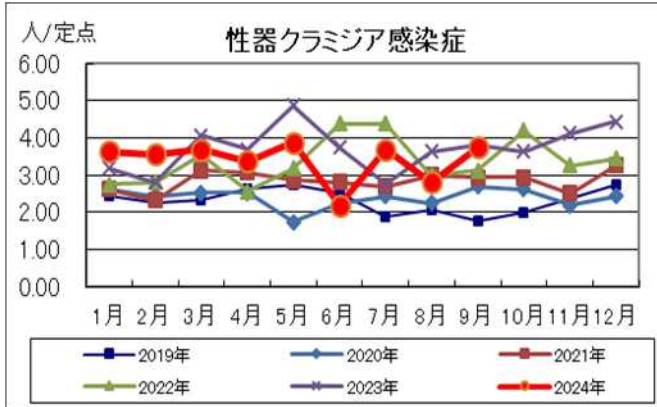
☆ 基幹定点把握対象感染症の発生状況

◆ 基幹定点報告感染症別の報告数

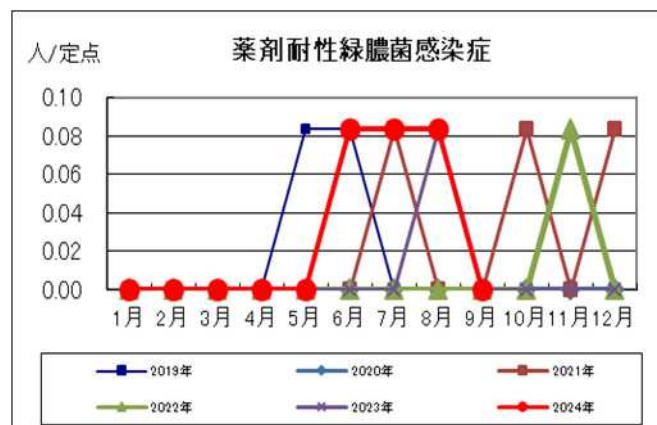
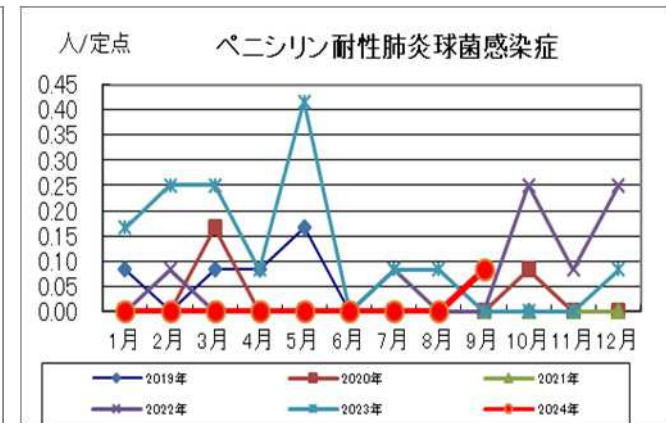
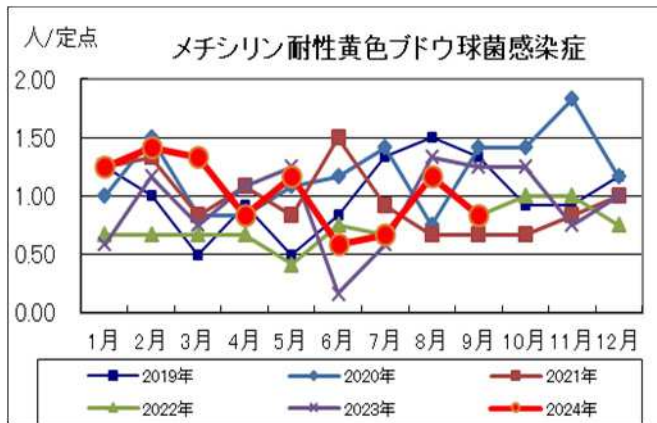
感染症名	報告数(人)	定点当たり(男女)	定点当たり(男)	定点当たり(女)	前月との比較	2024年累計(人)	2023年累計(人)
メチシリン耐性黄色ブドウ球菌感染症	10	0.83	0.33	0.50	減少	111	134
ペニシリン耐性肺炎球菌感染症	1	0.08	0.08	-	増加	1	17
薬剤耐性緑膿菌感染症	0	-	-	-	減少	3	1

☆ 各感染症の発生状況（鹿児島県）

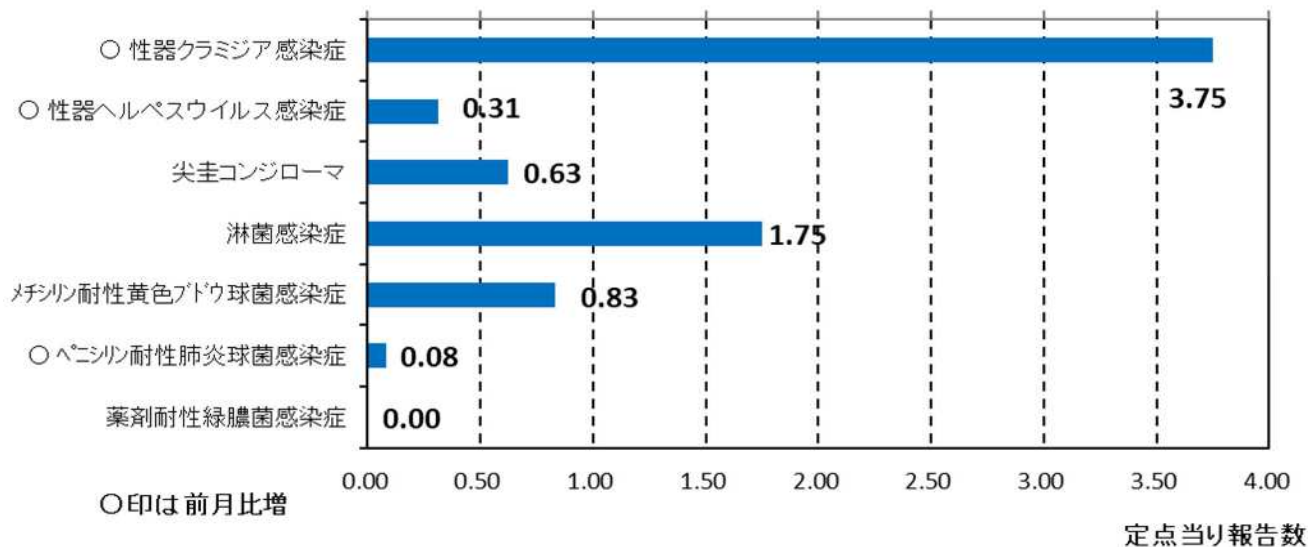
(1) 性感染症定点報告感染症



(2) 基幹定点報告感染症

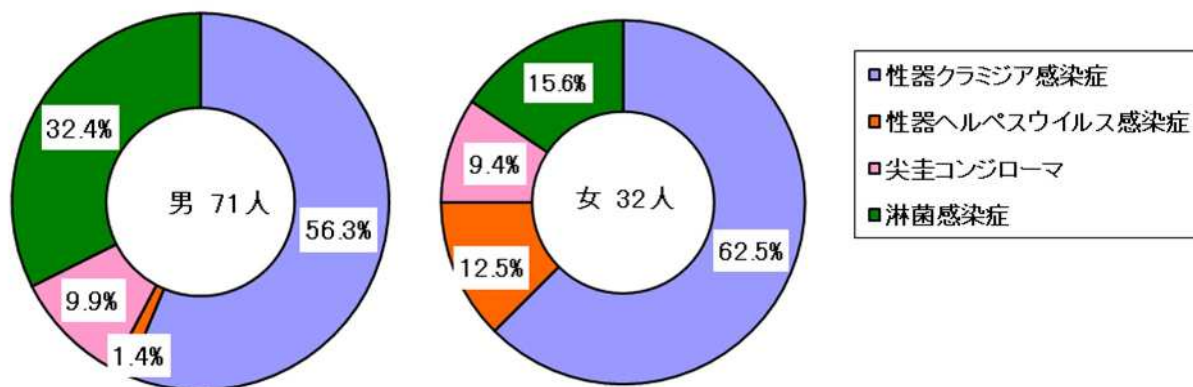


月報報告感染症の発生状況 (グラフ)

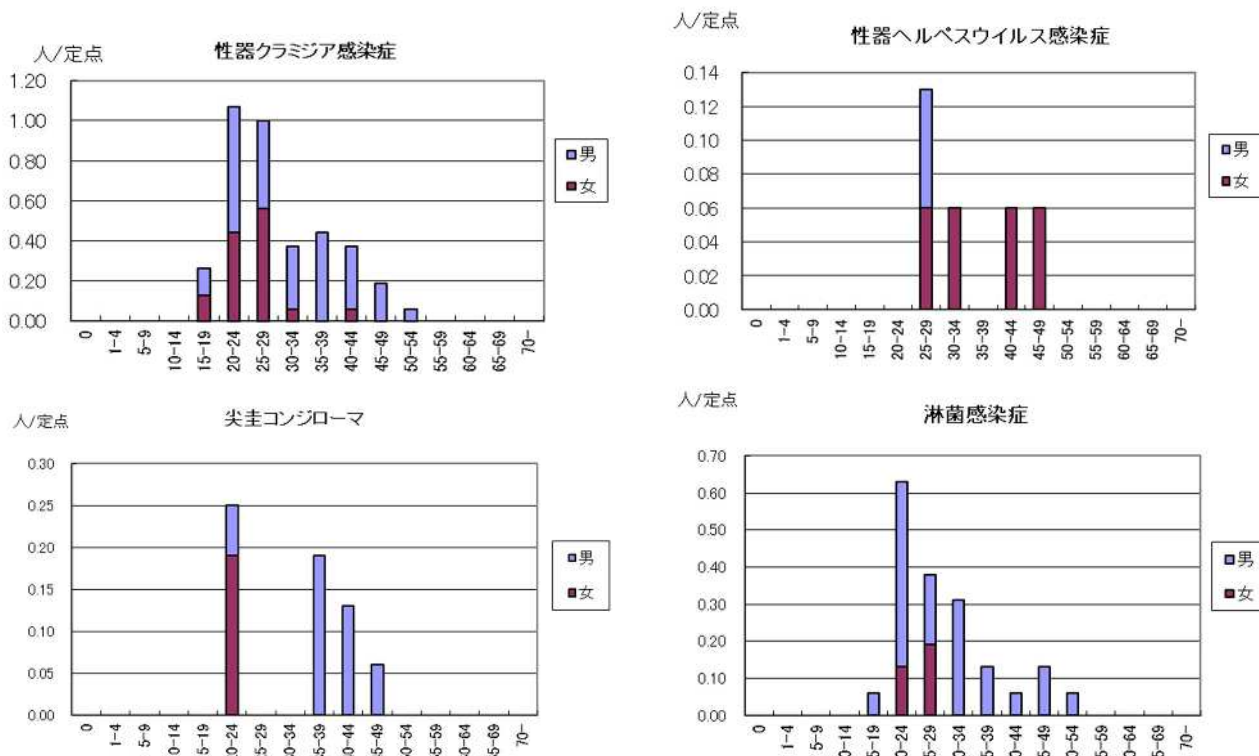


☆ 性感染症について

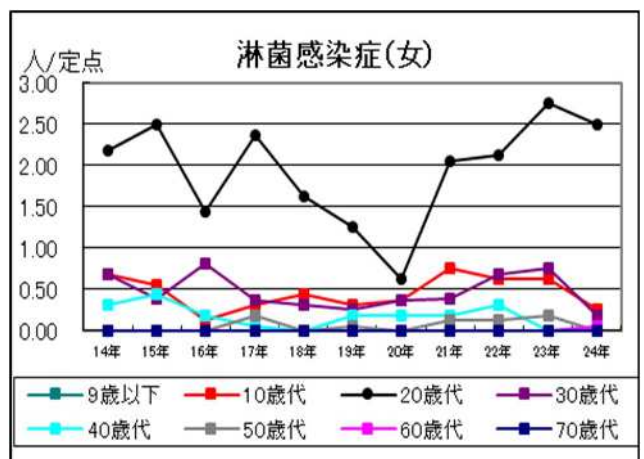
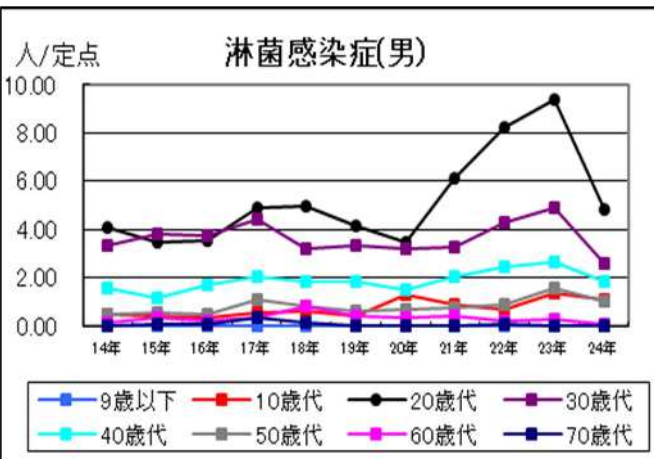
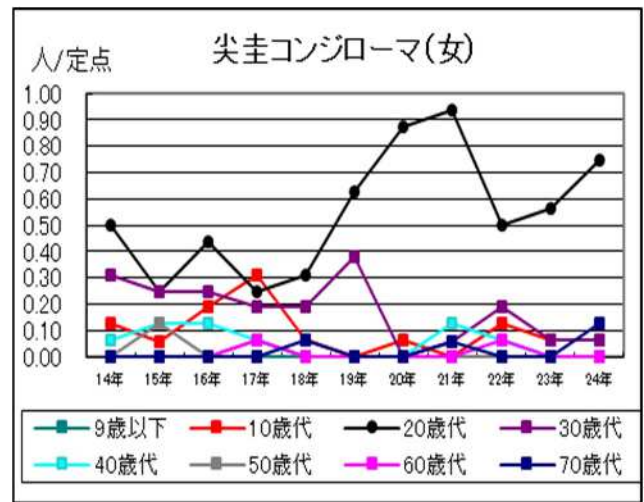
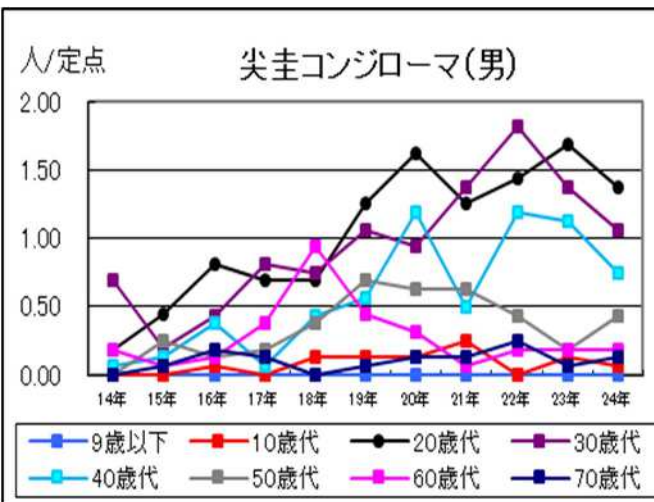
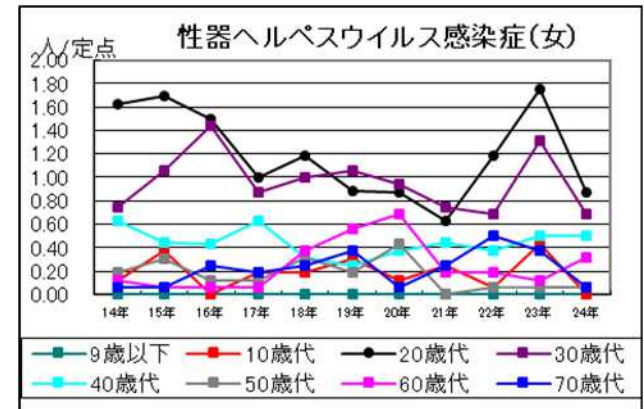
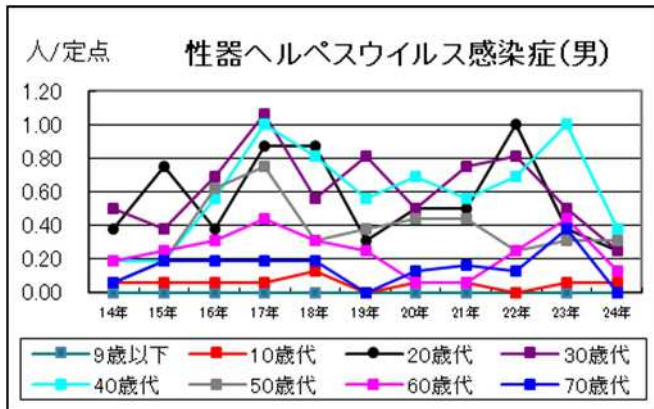
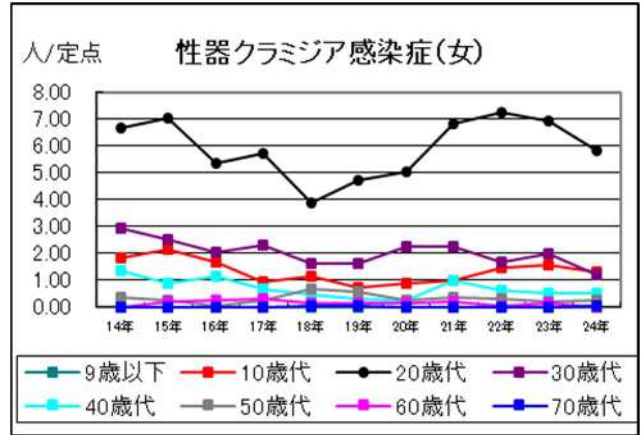
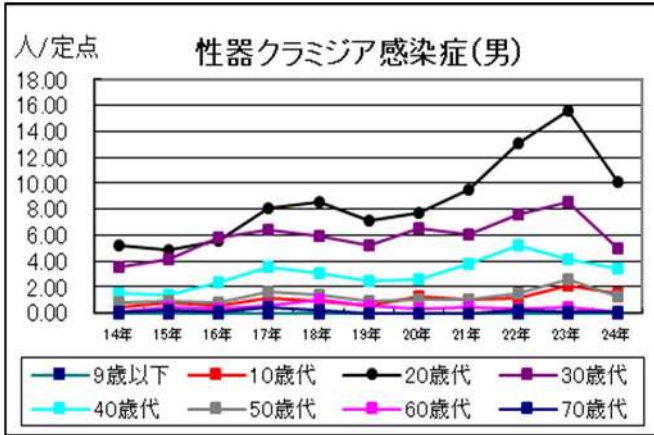
◆ 各性感染症が総報告数に占める割合



◆ 性感染症の定点当り報告数—性別・年齢階級別



◆ 性感染症の定点当たり報告数の推移一年別・性別・年代別



罹患数・定点当り罹患数・年齢階級・疾病別(男女合計)
集計対象:令和6年9月

	合計	0歳	1-4	5-9	10-14	15-19	20-24	25-29	30-34	35-39	40-44	45-49	50-54	55-59	60-64	65-69	70歳-
性器クラミジア感染症	罹患数 60 定点当り 3.75	-	-	-	-	4 0.25	17 1.06	16 1.00	6 0.38	7 0.44	6 0.38	3 0.19	1 0.06	-	-	-	-
性器ヘルペスウイルス感染症	罹患数 5 定点当り 0.31	-	-	-	-	-	-	2 0.13	1 0.06	-	1 0.06	1 0.06	-	-	-	-	-
尖圭コンジローマ	罹患数 10 定点当り 0.63	-	-	-	-	-	4 0.25	-	-	3	2 0.13	1 0.06	-	-	-	-	-
淋菌感染症	罹患数 28 定点当り 1.75	-	-	-	-	1 0.06	10 0.63	6 0.38	5 0.31	2 0.13	1 0.06	2 0.13	1 0.06	-	-	-	-
メチリン耐性黄色ブドウ球菌感染症	罹患数 10 定点当り 0.83	-	-	-	-	-	-	-	-	-	-	-	-	-	-	3 0.25	7 0.58
ペニシリン耐性肺炎球菌感染症	罹患数 1 定点当り 0.08	-	1 0.08	-	-	-	-	-	-	-	-	-	-	-	-	-	-
薬剤耐性緑膿菌感染症	罹患数 - 定点当り -	-	-	-	-	-	-	-	-	-	-	-	-	-	-	-	-

罹患数・定点当り罹患数・年齢階級・疾病別（男合計）
集計対象：令和6年9月

	合計	0歳	1-4	5-9	10-14	15-19	20-24	25-29	30-34	35-39	40-44	45-49	50-54	55-59	60-64	65-69	70歳-
性器クラミジア感染症	罹患数 40 定点当り 2.50	-	-	-	-	2 0.13	10 0.63	7 0.44	5 0.31	7 0.44	5 0.31	3 0.19	1 0.06	-	-	-	70歳-
性器ヘルペスウイルス感染症	罹患数 1 定点当り 0.06	-	-	-	-	-	-	1 0.06	-	-	-	-	-	-	-	-	-
尖圭コンジローマ	罹患数 7 定点当り 0.44	-	-	-	-	-	1 0.06	-	-	3 0.19	2 0.13	1 0.06	-	-	-	-	-
淋菌感染症	罹患数 23 定点当り 1.44	-	-	-	-	1 0.06	8 0.50	3 0.19	5 0.31	2 0.13	1 0.06	2 0.13	1 0.06	-	-	-	-
メチシリン耐性黄色ブドウ球菌感染症	罹患数 4 定点当り 0.33	-	-	-	-	-	-	-	-	-	-	-	-	-	-	2 0.17	2 0.17
ペニシリン耐性肺炎球菌感染症	罹患数 1 定点当り 0.08	-	1 0.08	-	-	-	-	-	-	-	-	-	-	-	-	-	-
薬剤耐性緑膿菌感染症	罹患数 - 定点当り -	-	-	-	-	-	-	-	-	-	-	-	-	-	-	-	-

罹患数・定点当り罹患数・年齢階級・疾病別（女合計）
集計対象：令和6年9月

	合計	0歳	1-4	5-9	10-14	15-19	20-24	25-29	30-34	35-39	40-44	45-49	50-54	55-59	60-64	65-69	70歳-
性器クラミジア感染症	罹患数 20 定点当り 1.25	-	-	-	-	2 0.13	7 0.44	9 0.56	1 0.06	-	1 0.06	-	-	-	-	-	70歳-
性器ヘルペスウイルス感染症	罹患数 4 定点当り 0.25	-	-	-	-	-	-	1 0.06	1 0.06	-	1 0.06	1 0.06	-	-	-	-	-
尖圭コンジローマ	罹患数 3 定点当り 0.19	-	-	-	-	-	3 0.19	-	-	-	-	-	-	-	-	-	-
淋菌感染症	罹患数 5 定点当り 0.31	-	-	-	-	-	2 0.13	3 0.19	-	-	-	-	-	-	-	-	-
メチシリン耐性黄色ブドウ球菌感染症	罹患数 6 定点当り 0.50	-	-	-	-	-	-	-	-	-	-	-	-	-	-	1 0.08	5 0.42
ペニシリン耐性肺炎球菌感染症	罹患数 - 定点当り -	-	-	-	-	-	-	-	-	-	-	-	-	-	-	-	-
薬剤耐性緑膿菌感染症	罹患数 - 定点当り -	-	-	-	-	-	-	-	-	-	-	-	-	-	-	-	-