

鹿児島県感染症情報

2024年6月報(6月1日~6月30日)

発行：鹿児島県環境保健センター

※ 感染症のホームページアドレス <http://www.pref.kagoshima.jp/kenko-fukushi/kenko-iryo/kansen/index.html>

6月の報告数は、性感染症定点から77人、基幹定点から8人の計85人でした。

6月における性感染症対象4疾患の報告をみると、性器ヘルペスウイルス感染症が前月の報告数を上回りました。年齢階級別割合では20歳代が41.6%と最も高く、次いで、30歳代の29.9%、40歳代の16.9%の順となっています。

薬剤耐性菌については、メチシリン耐性黄色ブドウ球菌感染症7人と薬剤耐性緑膿菌感染症1人の報告でした。メチシリン耐性黄色ブドウ球菌感染症の報告内訳をみると、70歳以上が全体に占める割合は57.1%で、男女比は4:3でした。

☆ 性感染症定点把握対象感染症の発生状況

◆ 性感染症別の報告数及び男女別の総報告数に占める割合

感染症名	報告数(人)	定点当たり	前月報告数	前月との比較	男性			女性		
					報告数(人)	定点当たり	割合(%)	報告数(人)	定点当たり	割合(%)
性器クラミジア感染症	35	2.19	62	減少	26	1.63	46.4	9	0.56	42.9
性器ヘルペスウイルス感染症	13	0.81	9	増加	8	0.50	14.3	5	0.31	23.8
尖圭コンジローマ	6	0.38	9	減少	6	0.38	10.7	0	-	0.0
淋菌感染症	23	1.44	27	減少	16	1.00	28.6	7	0.44	33.3
総数	77		107	減少	56			21		

◆ 性感染症における年齢階級別割合

年齢階級	10歳未満	10歳代	20歳代	30歳代	40歳代	50歳代	60歳代	70歳以上
報告数(人)	0	4	32	23	13	3	1	1
割合(%)	0.0	5.2	41.6	29.9	16.9	3.9	1.3	1.3

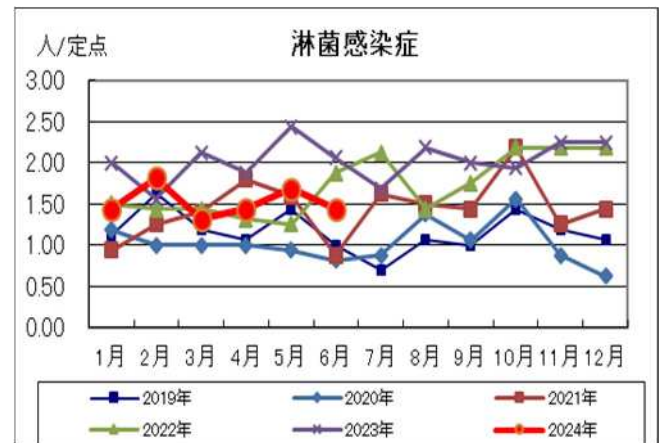
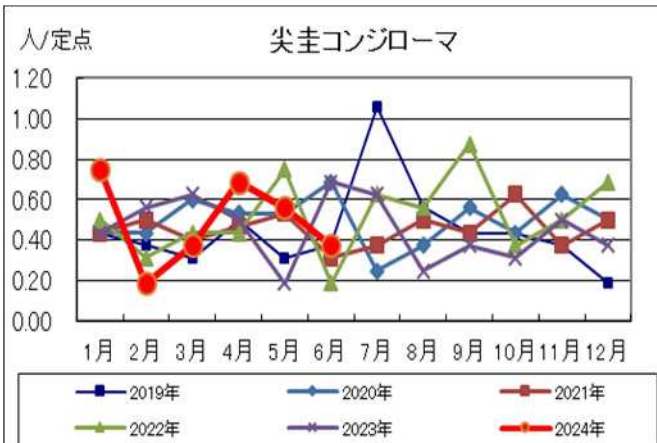
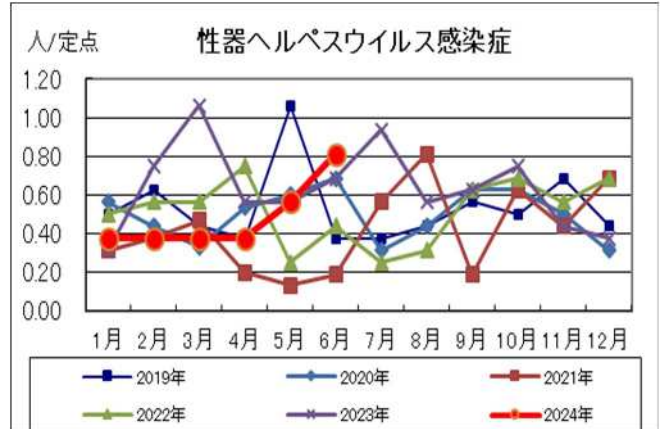
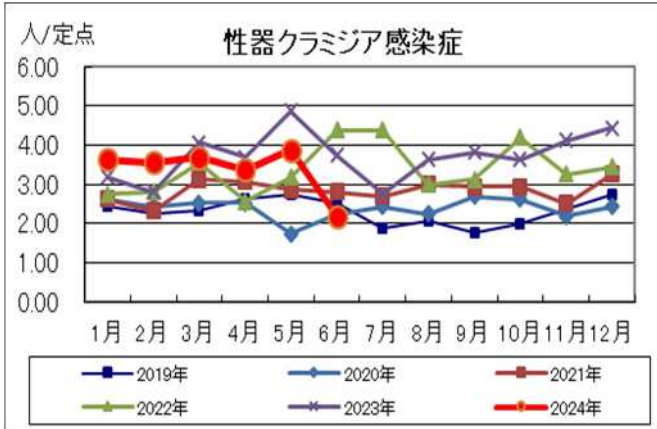
☆ 基幹定点把握対象感染症の発生状況

◆ 基幹定点報告感染症別の報告数

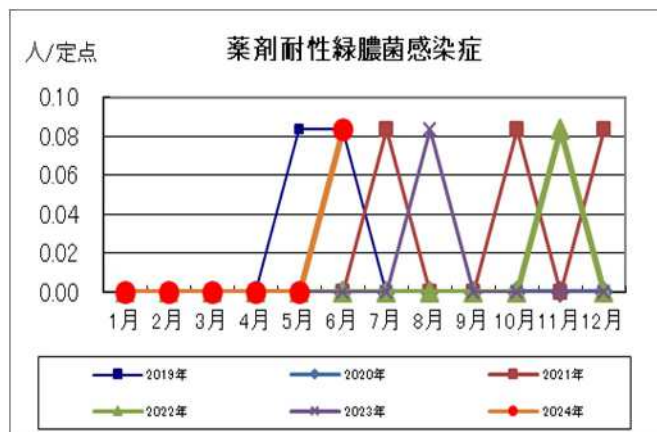
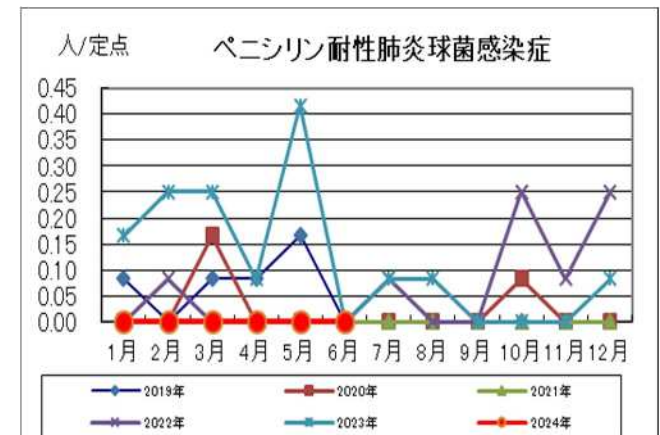
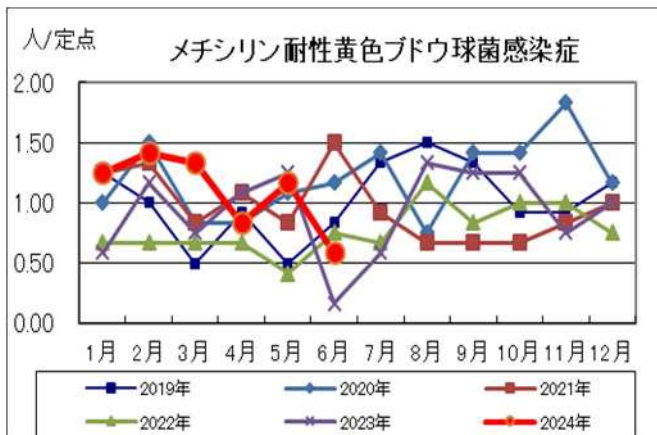
感染症名	報告数(人)	定点当たり(男女)	定点当たり(男)	定点当たり(女)	前月との比較	2024年累計(人)	2023年累計(人)
メチシリン耐性黄色ブドウ球菌感染症	7	0.58	0.33	0.25	減少	79	134
ペニシリン耐性肺炎球菌感染症	0	-	-	-	-	0	17
薬剤耐性緑膿菌感染症	1	0.08	-	0.08	増加	1	1

☆ 各感染症の発生状況（鹿児島県）

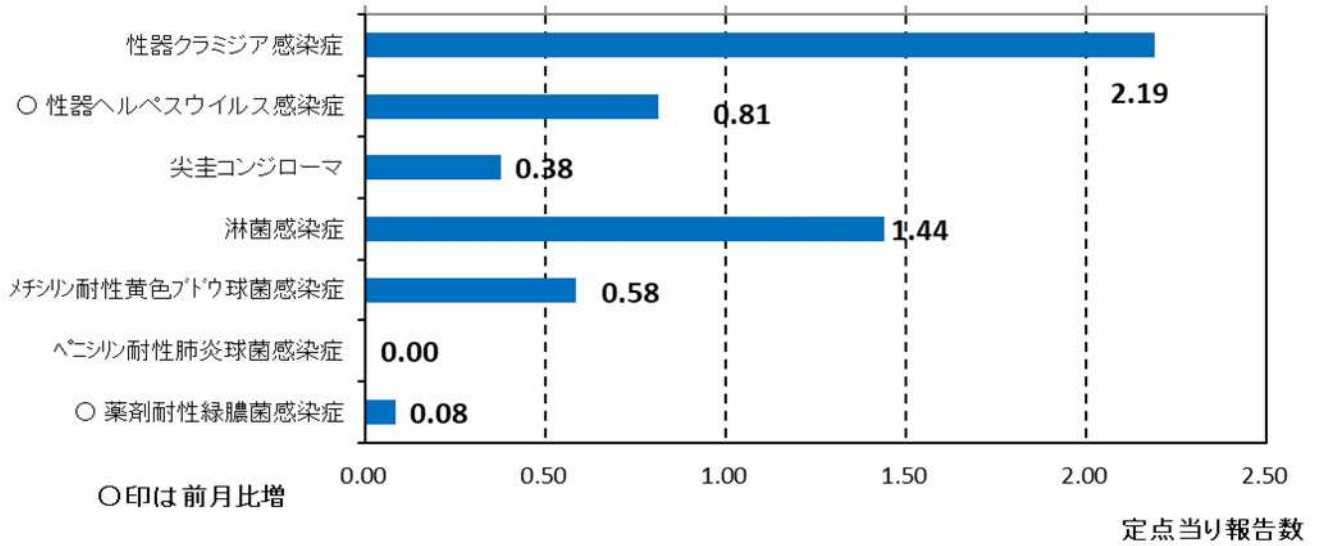
(1) 性感染症定点報告感染症



(2) 基幹定点報告感染症

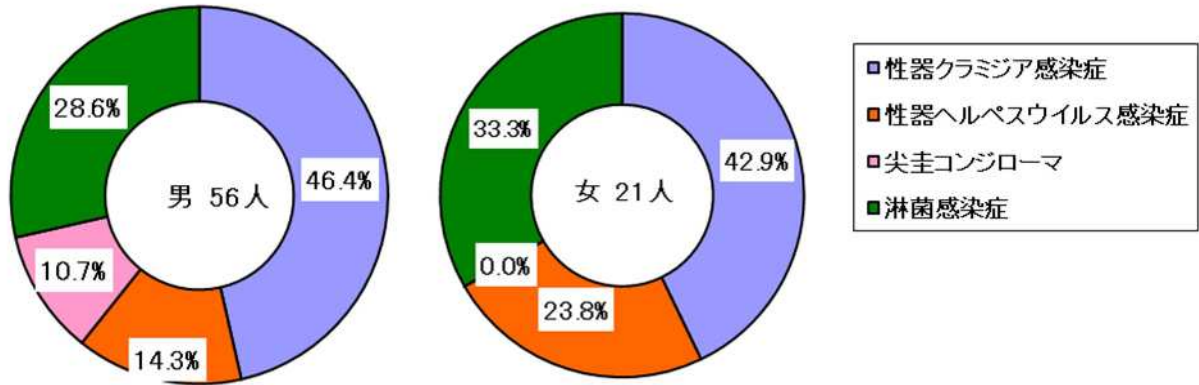


月報報告感染症の発生状況 (グラフ)

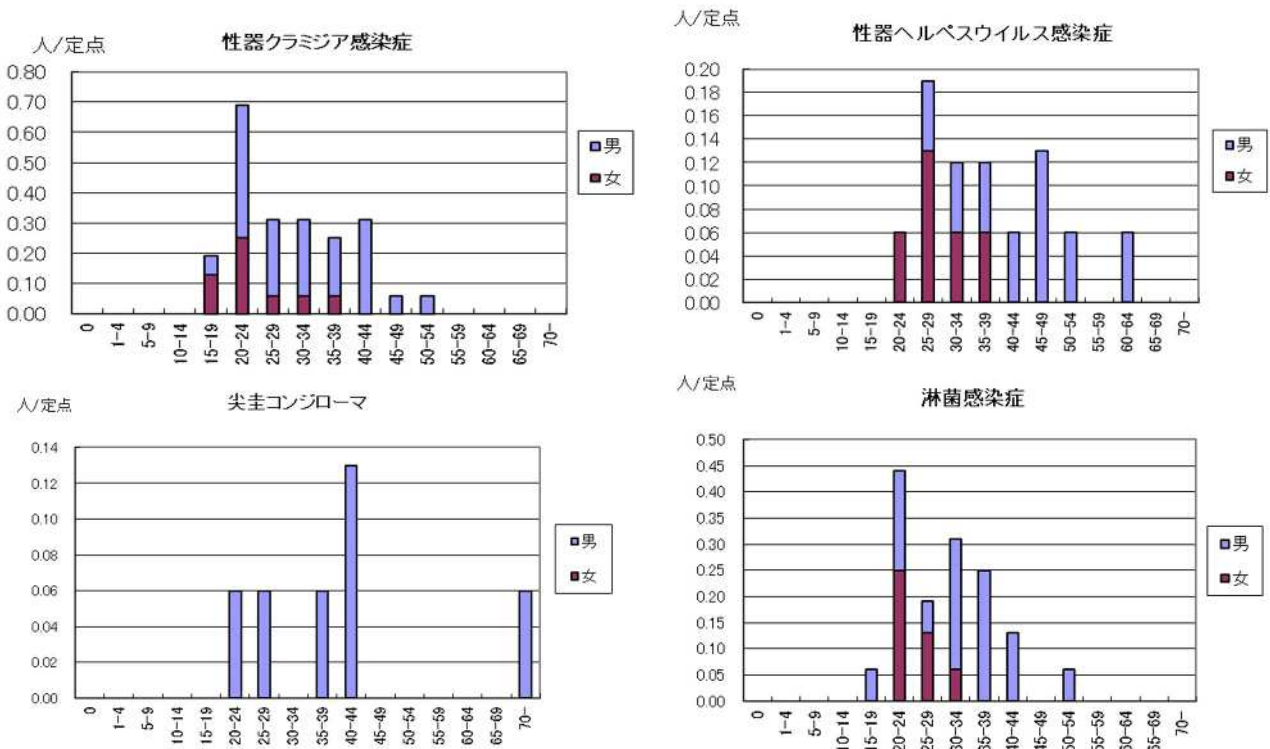


☆ 性感染症について

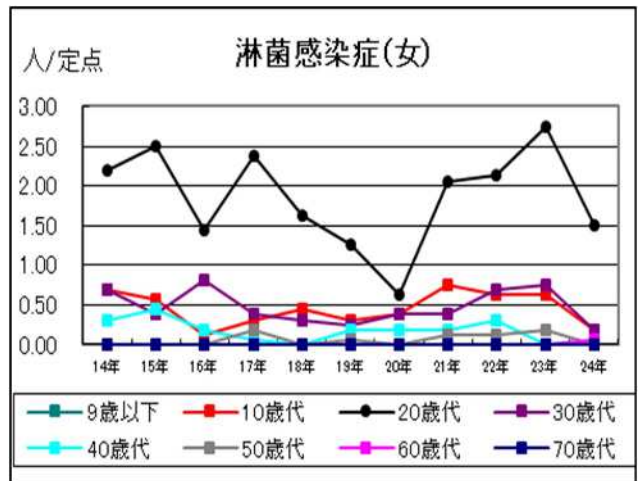
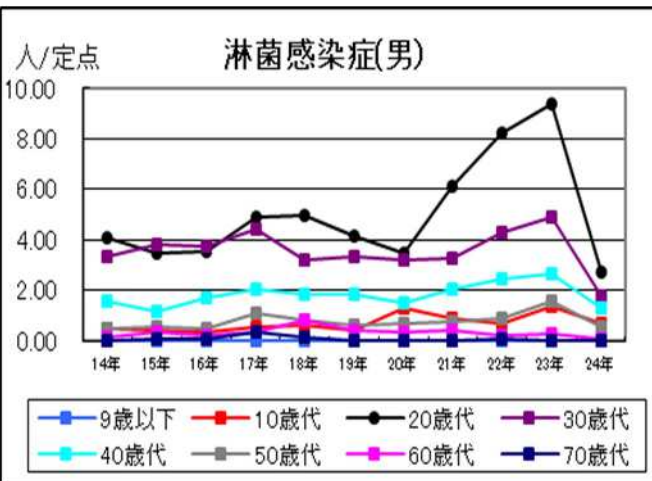
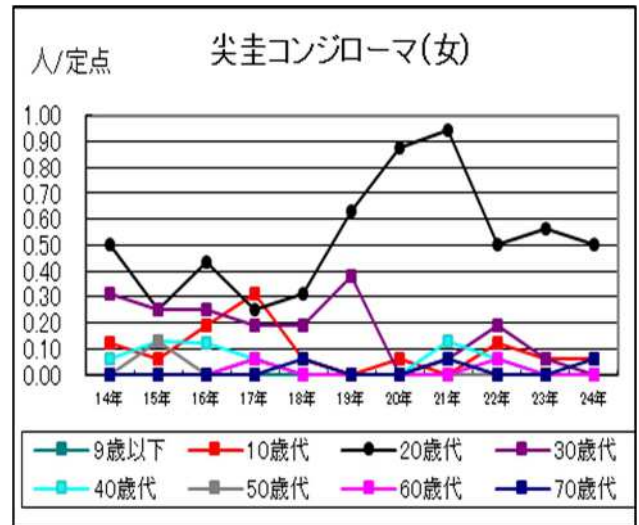
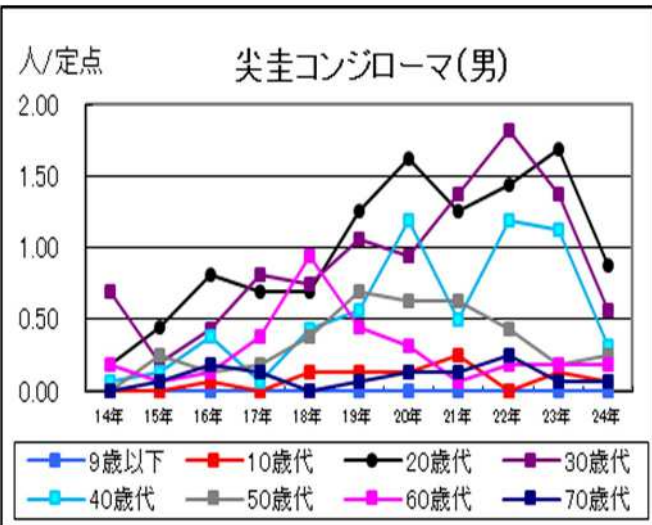
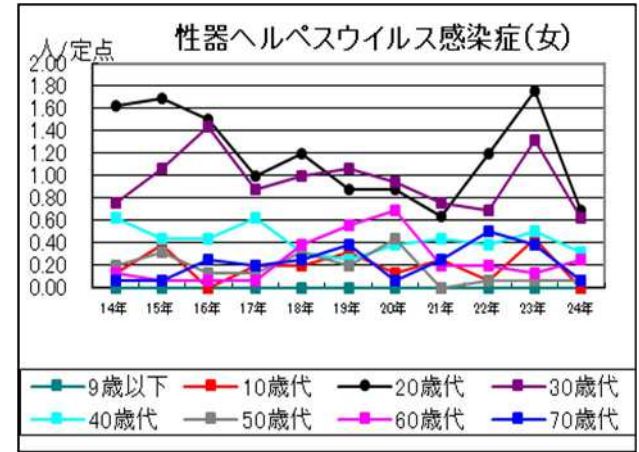
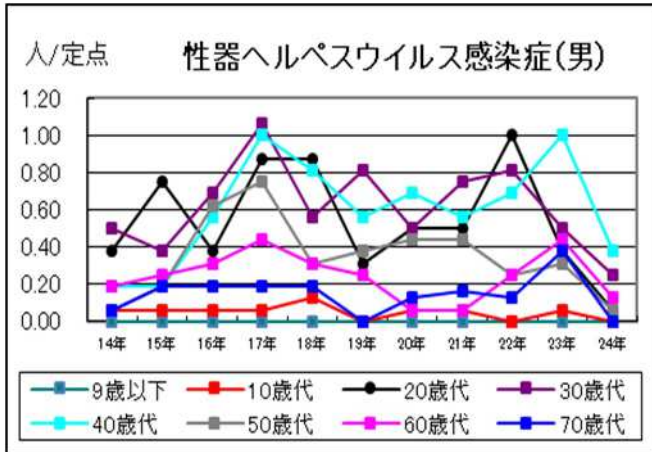
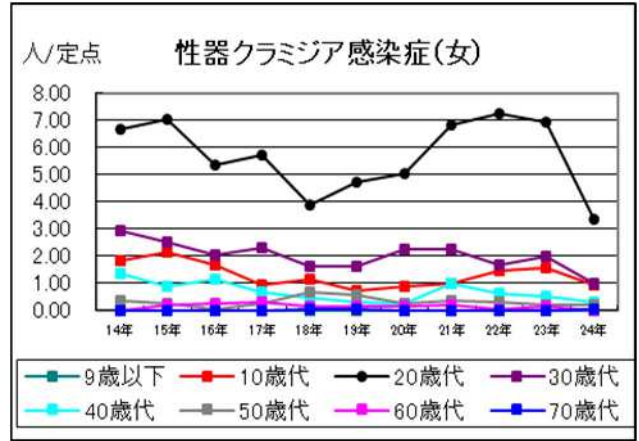
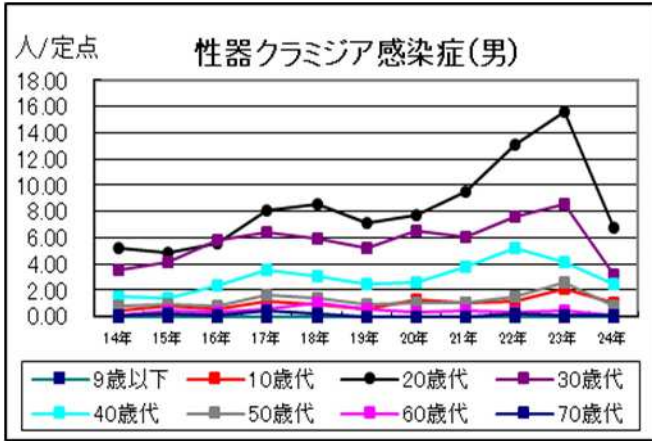
◆ 各性感染症が総報告数に占める割合



◆ 性感染症の定点当たり報告数—性別・年齢階級別



◆ 性感染症の定点当たり報告数の推移—一年別・性別・年代別



罹患数・定点当り罹患数・年齢階級・疾病別(男女合計)
集計対象:令和6年6月

	合計	0歳	1-4	5-9	10-14	15-19	20-24	25-29	30-34	35-39	40-44	45-49	50-54	55-59	60-64	65-69	70歳-
性器クラミジア感染症	罹患数 35 定点当り 2.19	-	-	-	-	3	11	5	5	4	5	1	1	-	-	-	-
性器ヘルペスウイルス感染症	罹患数 13 定点当り 0.81	-	-	-	-	-	1	3	2	2	1	2	1	-	1	-	-
尖圭コンジローマ	罹患数 6 定点当り 0.38	-	-	-	-	-	1	1	-	1	2	-	-	-	-	-	1
淋菌感染症	罹患数 23 定点当り 1.44	-	-	-	-	1	7	3	5	4	2	-	1	-	-	-	-
メチリン耐性黄色ブドウ球菌感染症	罹患数 7 定点当り 0.58	-	-	-	-	-	0.06	0.19	0.31	0.25	0.13	-	0.06	-	1	0.08	0.33
ペニシリン耐性肺炎球菌感染症	罹患数 - 定点当り -	-	-	-	-	-	-	-	-	-	-	-	-	-	-	-	-
薬剤耐性緑膿菌感染症	罹患数 1 定点当り 0.08	-	-	-	-	-	-	-	-	-	-	-	1	-	-	-	-

罹患数・定点点当り罹患数・年齢階級・疾病別(男合計)
集計対象:令和6年6月

	合計	0歳	1-4	5-9	10-14	15-19	20-24	25-29	30-34	35-39	40-44	45-49	50-54	55-59	60-64	65-69	70歳-
性器クラミジア感染症	罹患数 定点点当り	26 1.63	-	-	-	1	7	4	4	3	5	1	1	-	-	-	-
性器ヘルペスウイルス感染症	罹患数 定点点当り	8 0.50	-	-	-	-	-	1	1	1	0.06	2	1	-	1	-	-
尖圭コンジローマ	罹患数 定点点当り	6 0.38	-	-	-	-	1	1	-	1	2	-	-	-	-	-	1
淋菌感染症	罹患数 定点点当り	16 1.00	-	-	-	1	3	4	4	2	0.13	1	0.06	-	-	-	-
メチシリン耐性黄色ブドウ球菌感染症	罹患数 定点点当り	4 0.33	-	-	-	-	-	-	-	-	-	-	-	-	1	0.08	2
ペニシリン耐性肺炎球菌感染症	罹患数 定点点当り	-	-	-	-	-	-	-	-	-	-	-	-	-	-	-	-
薬剤耐性緑膿菌感染症	罹患数 定点点当り	-	-	-	-	-	-	-	-	-	-	-	-	-	-	-	-

罹患数・定点点当り罹患数・年齢階級・疾病別(女合計)
集計対象:令和6年6月

	合計	0歳	1-4	5-9	10-14	15-19	20-24	25-29	30-34	35-39	40-44	45-49	50-54	55-59	60-64	65-69	70歳-
性器クラミジア感染症	罹患数 定点点当り	9 0.56	-	-	-	2	4	1	1	1	-	-	-	-	-	-	-
性器ヘルペスウイルス感染症	罹患数 定点点当り	5 0.31	-	-	-	0.13	0.25	0.06	0.06	0.06	-	-	-	-	-	-	-
尖圭コンジローマ	罹患数 定点点当り	-	-	-	-	-	-	-	-	-	-	-	-	-	-	-	-
淋菌感染症	罹患数 定点点当り	7 0.44	-	-	-	-	4	2	1	-	-	-	-	-	-	-	-
メチシリン耐性黄色ブドウ球菌感染症	罹患数 定点点当り	3 0.25	-	-	-	-	0.25	0.13	0.06	-	-	1	-	-	-	-	2
ペニシリン耐性肺炎球菌感染症	罹患数 定点点当り	-	-	-	-	-	-	-	-	-	-	-	-	-	-	-	-
薬剤耐性緑膿菌感染症	罹患数 定点点当り	1 0.08	-	-	-	-	-	-	-	-	-	-	1	-	-	-	0.17