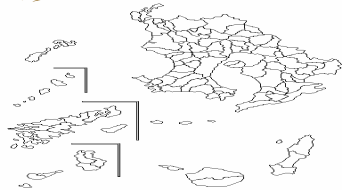


# 鹿児島県感染症情報



2006年  
10月報

発行:鹿児島県環境保健センター

感染症のホームページアドレス

<http://www.pref.kagoshima.jp/home/kenkoka/kira/kansen/index.html>

## 県内の発生動向

10月の報告数は、性感染症定点から86人、基幹定点から35人の計121人であった。

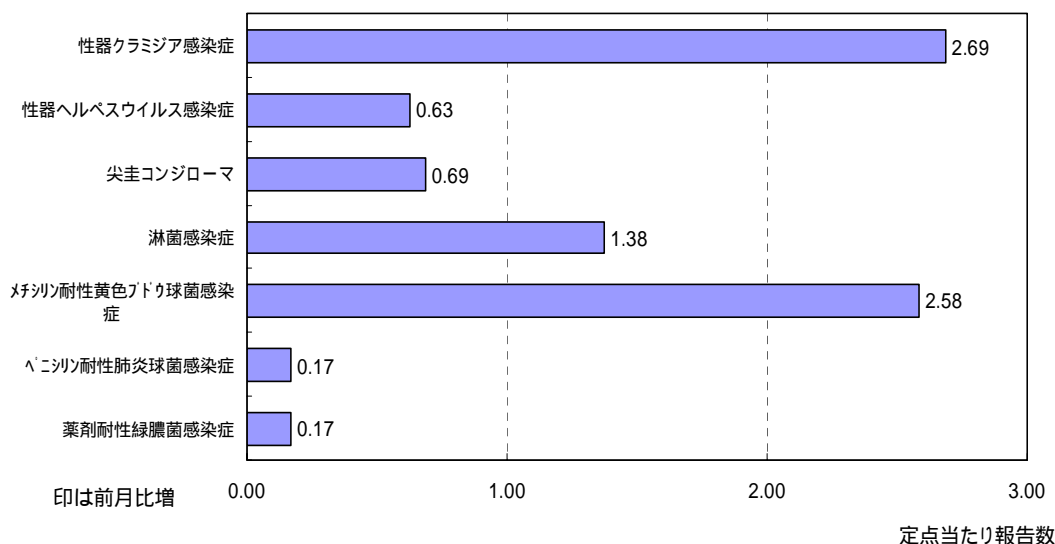
### 性感染症定点把握対象疾患の発生状況

- ・性感染症の定点把握対象疾患の報告数は、尖圭コンジローマが前月より多かった。
- ・定点当たりの報告数は、性器クラミジア感染症が2.69(男1.63,女1.06),性器ヘルペスウイルス感染症が0.63(男0.38,女0.25),尖圭コンジローマが0.69(男0.25,女0.44),淋菌感染症が1.38(男1.06,女0.31)であった。
- ・性別では 男性は性器クラミジア感染症(49.1%) 淋菌感染症(32.1%) 性器ヘルペスウイルス感染症(11.3%), 尖圭コンジローマ(7.5%)の順に多く,女性は性器クラミジア感染症(51.5%), 尖圭コンジローマ(21.2%), 淋菌感染症(15.2%), 性器ヘルペスウイルス感染症(12.1%)の順に多かった。
- ・総報告数を年齢階級別で比較すると,20歳代(41.9%),30歳代(26.7%),50歳代(14.0%),10歳代(9.3%)の順に多かった。

### 基幹定点把握対象疾患の発生状況

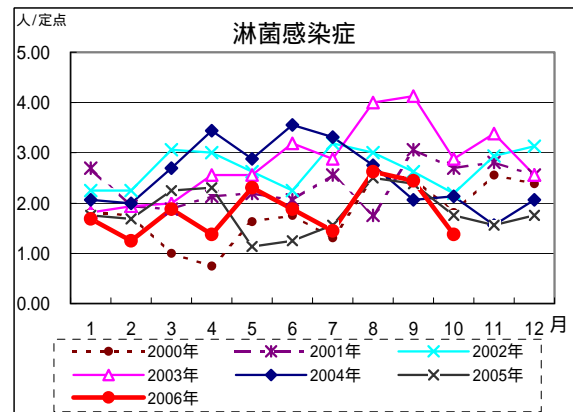
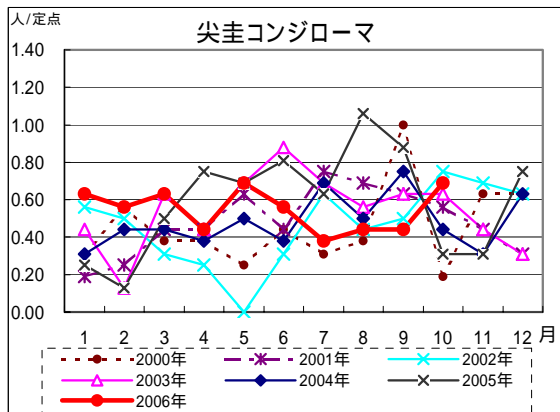
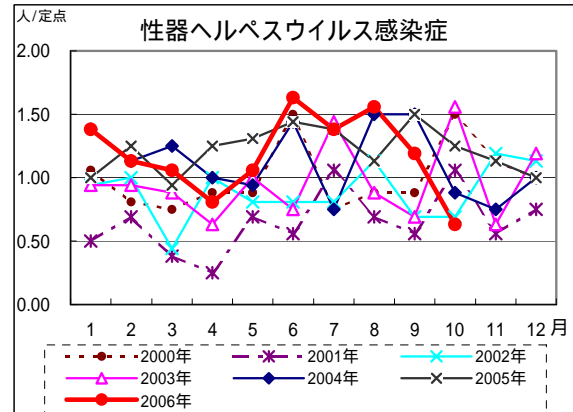
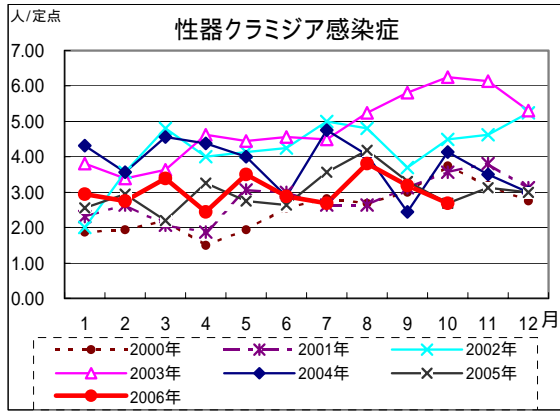
- ・定点当たりの報告数は、メチシリン耐性黄色ブドウ球菌感染症が2.58(男1.58,女1.00)で、ペニシリン耐性肺炎球菌感染症,薬剤耐性緑膿菌感染症が0.17(男女ともそれぞれ0.08)であった。

感染症発生報告状況

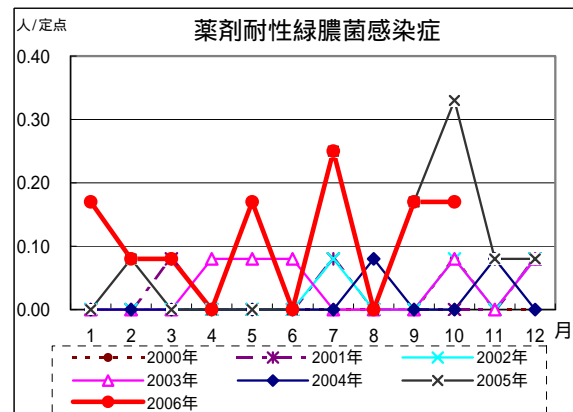
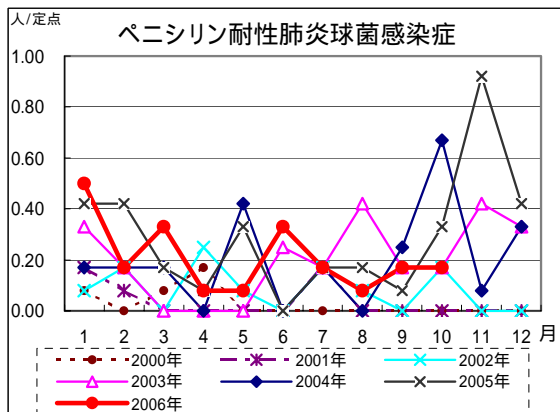
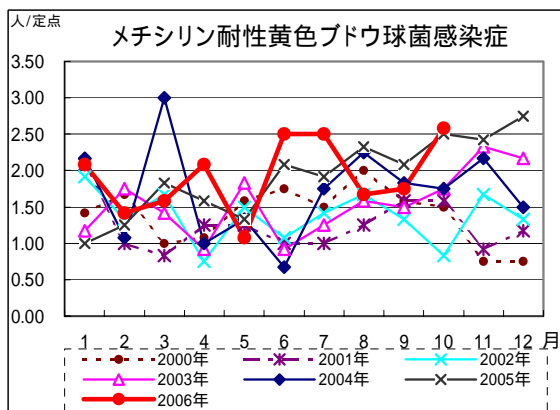


# 各疾患の発生状況(鹿児島県)

## (1) 性感染症定点



## (2) 基幹定点



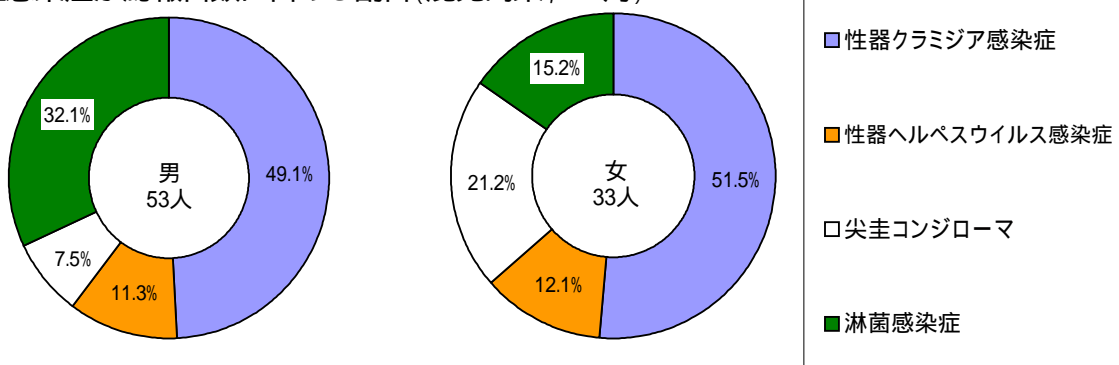
## 定点種別報告数

2006年		報告月 10月	
定点種別	対象疾病	報告件数	定点当り
性感染症定点	性器クラミジア感染症	43	2.69
	性器ヘルペスウイルス感染症	10	0.63
	尖圭コンジローマ	11	0.69
	淋菌感染症	22	1.38
基幹定点	メチシリン耐性黄色ブドウ球菌感染症	31	2.58
	ペニシリン耐性肺炎球菌感染症	2	0.17
	薬剤耐性緑膿菌感染症	2	0.17
報告件数合計		121	

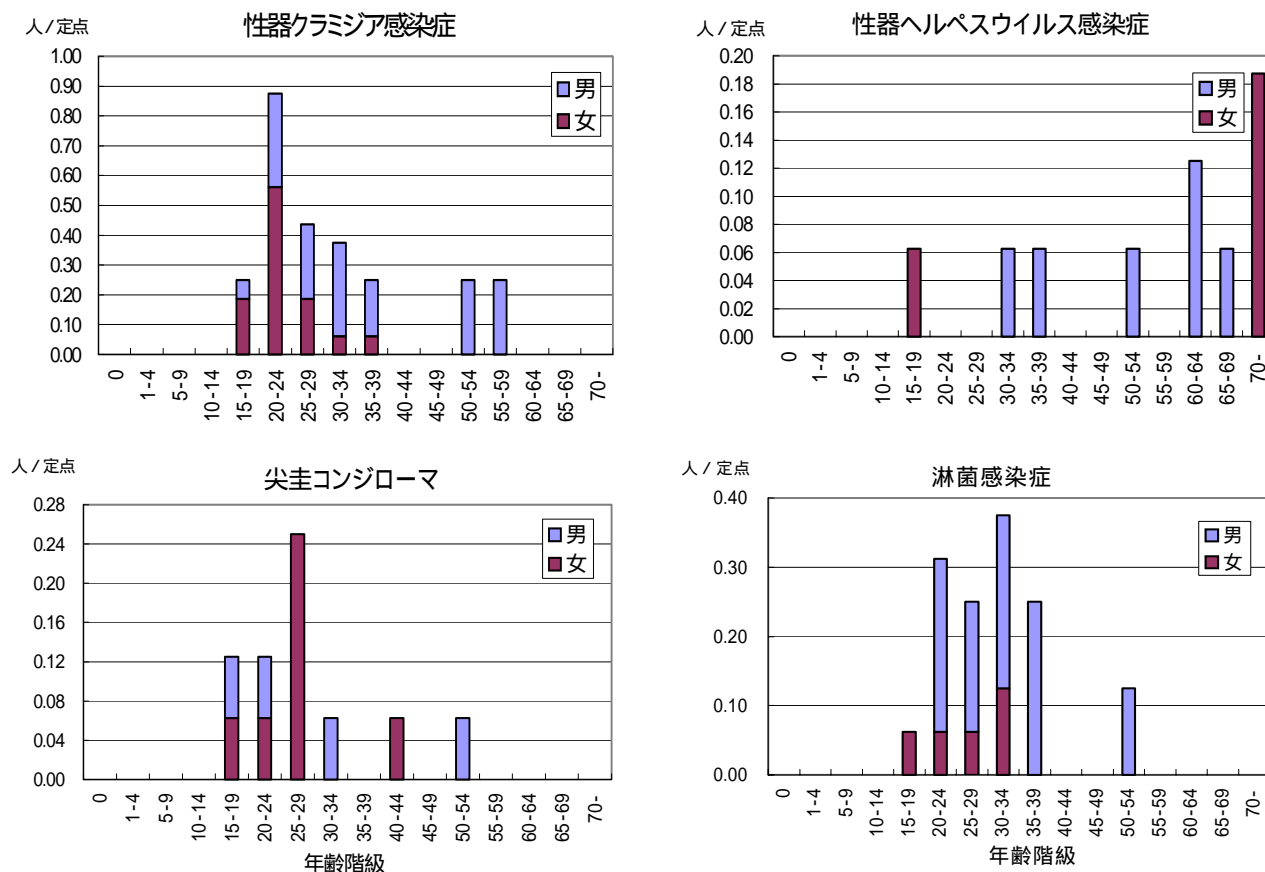
印は前月比増

## 性感染症について

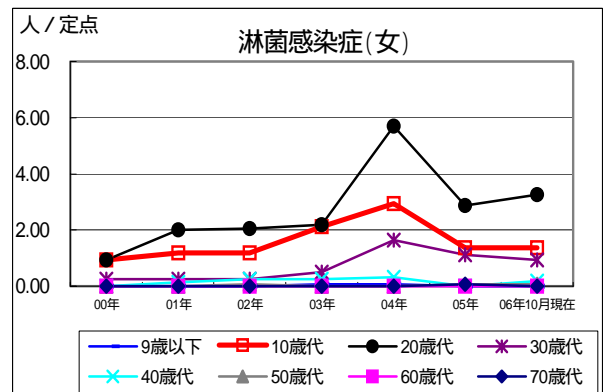
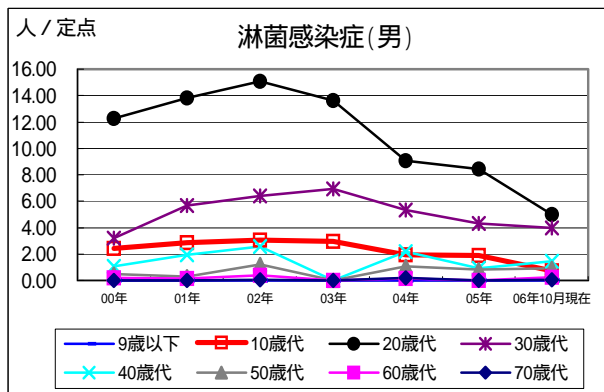
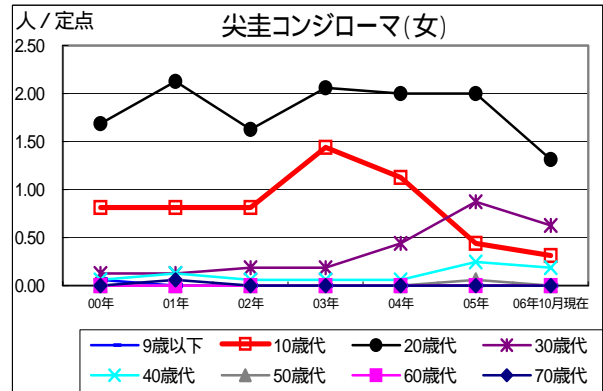
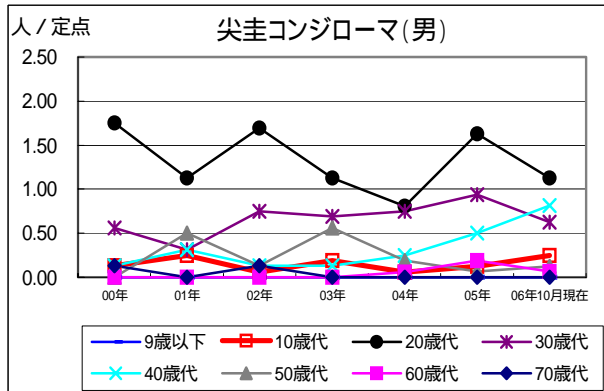
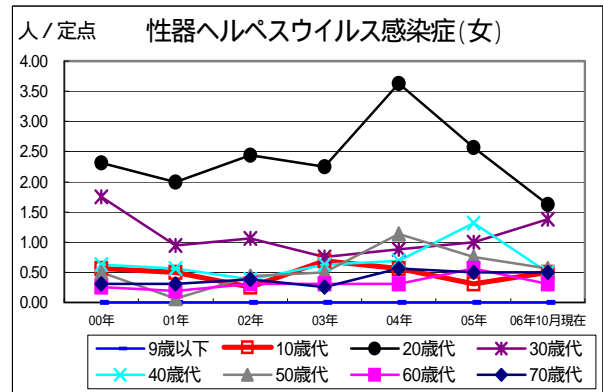
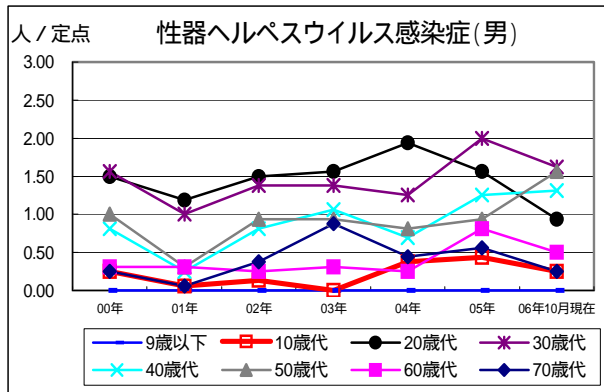
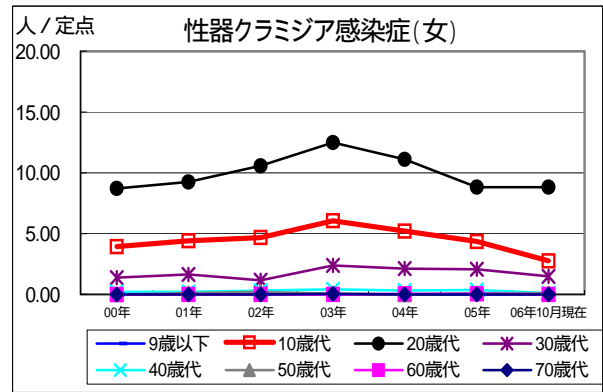
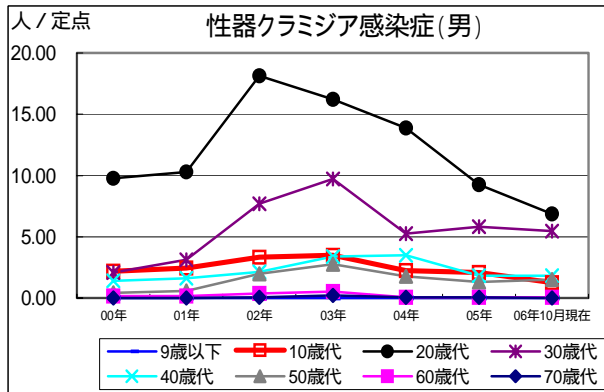
各性感染症が総報告数に占める割合(鹿児島県, 10月)



性感染症の定点当たり報告数 - 性別・年齢階級別(鹿児島県, 10月)



性感染症の定点当たり報告数の推移 - 年別・性別・年代別(鹿児島県)



罹患数・定点当り罹患数・年齢階級・疾病別（男女合計）

集計対象：平成18年10月

		合計	0歳	1-4	5-9	10-14	15-19	20-24	25-29	30-34	35-39	40-44	45-49	50-54	55-59	60-64	65-69	70歳-
性器クラミジア感染症	罹患数	43	-	-	-	-	4	14	7	6	4	-	-	4	4	-	-	-
	定点当り	2.69	-	-	-	-	0.25	0.88	0.44	0.38	0.25	-	-	0.25	0.25	-	-	-
性器ヘルペスウイルス感染症	罹患数	10	-	-	-	-	1	-	-	1	1	-	-	1	-	2	1	3
	定点当り	0.63	-	-	-	-	0.06	-	-	0.06	0.06	-	-	0.06	-	0.13	0.06	0.19
尖圭コンジローマ	罹患数	11	-	-	-	-	2	2	4	1	-	1	-	1	-	-	-	-
	定点当り	0.69	-	-	-	-	0.13	0.13	0.25	0.06	-	0.06	-	0.06	-	-	-	-
淋菌感染症	罹患数	22	-	-	-	-	1	5	4	6	4	-	-	2	-	-	-	-
	定点当り	1.38	-	-	-	-	0.06	0.31	0.25	0.38	0.25	-	-	0.13	-	-	-	-
メチシリン耐性黄色ブドウ球菌感染症	罹患数	31	2	-	-	-	-	-	1	-	-	-	1	-	1	2	3	21
	定点当り	2.58	0.17	-	-	-	-	-	0.08	-	-	-	0.08	-	0.08	0.17	0.25	1.75
ペニシリン耐性肺炎球菌感染症	罹患数	2	-	1	1	-	-	-	-	-	-	-	-	-	-	-	-	-
	定点当り	0.17	-	0.08	0.08	-	-	-	-	-	-	-	-	-	-	-	-	-
薬剤耐性緑膿菌感染症	罹患数	2	-	-	-	-	-	-	-	-	-	-	-	-	1	-	-	1
	定点当り	0.17	-	-	-	-	-	-	-	-	-	-	-	-	0.08	-	-	0.08

罹患数・定点当り罹患数 年齢階級 疾病別 (男合計)  
集計対象:平成18年10月

	合計	0歳	1-4	5-9	10-14	15-19	20-24	25-29	30-34	35-39	40-44	45-49	50-54	55-59	60-64	65-69	70歳-
性器クラミジア感染症 罹患数	26	-	-	-	-	1	5	4	5	3	-	-	4	4	-	-	-
性器クラミジア感染症 定点当り	1.63	-	-	-	-	0.06	0.31	0.25	0.31	0.19	-	-	0.25	0.25	-	-	-
性器ヘルペスウイルス感染症 罹患数	6	-	-	-	-	-	-	-	1	1	-	-	1	-	2	1	-
性器ヘルペスウイルス感染症 定点当り	0.38	-	-	-	-	-	-	-	0.06	0.06	-	-	0.06	-	0.13	0.06	-
尖圭コンジローマ 罹患数	4	-	-	-	-	1	1	-	1	-	-	-	1	-	-	-	-
尖圭コンジローマ 定点当り	0.25	-	-	-	-	0.06	0.06	-	0.06	-	-	-	0.06	-	-	-	-
淋菌感染症 罹患数	17	-	-	-	-	-	4	3	4	4	-	-	2	-	-	-	-
淋菌感染症 定点当り	1.06	-	-	-	-	-	0.25	0.19	0.25	0.25	-	-	0.13	-	-	-	-
メチシリン耐性黄色ブドウ球菌感染症 罹患数	19	1	-	-	-	-	-	-	-	-	-	1	-	1	1	1	14
メチシリン耐性黄色ブドウ球菌感染症 定点当り	1.58	0.08	-	-	-	-	-	-	-	-	-	0.08	-	0.08	0.08	0.08	1.17
ペニシリン耐性肺炎球菌感染症 罹患数	1	-	1	-	-	-	-	-	-	-	-	-	-	-	-	-	-
ペニシリン耐性肺炎球菌感染症 定点当り	0.08	-	0.08	-	-	-	-	-	-	-	-	-	-	-	-	-	-
薬剤耐性緑膿菌感染症 罹患数	1	-	-	-	-	-	-	-	-	-	-	-	-	1	-	-	-
薬剤耐性緑膿菌感染症 定点当り	0.08	-	-	-	-	-	-	-	-	-	-	-	-	0.08	-	-	-

罹患数・定点当り罹患数 年齢階級 疾病別 (女合計)  
集計対象:平成18年10月

	合計	0歳	1-4	5-9	10-14	15-19	20-24	25-29	30-34	35-39	40-44	45-49	50-54	55-59	60-64	65-69	70歳-
性器クラミジア感染症 罹患数	17	-	-	-	-	3	9	3	1	1	-	-	-	-	-	-	-
性器クラミジア感染症 定点当り	1.06	-	-	-	-	0.19	0.56	0.19	0.06	0.06	-	-	-	-	-	-	-
性器ヘルペスウイルス感染症 罹患数	4	-	-	-	-	1	-	-	-	-	-	-	-	-	-	-	3
性器ヘルペスウイルス感染症 定点当り	0.25	-	-	-	-	0.06	-	-	-	-	-	-	-	-	-	-	0.19
尖圭コンジローマ 罹患数	7	-	-	-	-	1	1	4	-	-	1	-	-	-	-	-	-
尖圭コンジローマ 定点当り	0.44	-	-	-	-	0.06	0.06	0.25	-	-	0.06	-	-	-	-	-	-
淋菌感染症 罹患数	5	-	-	-	-	1	1	1	2	-	-	-	-	-	-	-	-
淋菌感染症 定点当り	0.31	-	-	-	-	0.06	0.06	0.06	0.13	-	-	-	-	-	-	-	-
メチシリン耐性黄色ブドウ球菌感染症 罹患数	12	1	-	-	-	-	-	1	-	-	-	-	-	-	1	2	7
メチシリン耐性黄色ブドウ球菌感染症 定点当り	1.00	0.08	-	-	-	-	-	0.08	-	-	-	-	-	-	0.08	0.17	0.58
ペニシリン耐性肺炎球菌感染症 罹患数	1	-	-	1	-	-	-	-	-	-	-	-	-	-	-	-	-
ペニシリン耐性肺炎球菌感染症 定点当り	0.08	-	-	0.08	-	-	-	-	-	-	-	-	-	-	-	-	-
薬剤耐性緑膿菌感染症 罹患数	1	-	-	-	-	-	-	-	-	-	-	-	-	-	-	-	1
薬剤耐性緑膿菌感染症 定点当り	0.08	-	-	-	-	-	-	-	-	-	-	-	-	-	-	-	0.08