

鹿児島県感染症情報

2010年 10月報 (10月1日~10月31日)

発行：鹿児島県環境保健センター

《感染症のホームページアドレス <http://www.pref.kagoshima.jp/kenko-fukushi/kenko-iryu/kansen/index.html>》

【10月の月報報告対象感染症の発生状況】

10月の報告数は、性感染症定点から62人、基幹定点から19人の計81人であった。

性感染症定点からの報告数は、性器ヘルペスウイルス感染症のみ前月の報告数を上回りました。例年と比較すると、対象4疾病共に少ない状況で推移していますが、尖圭コンジローマと淋菌感染症は、すでに前年の総報告数を上回っています。今後の動向に注意が必要です。一方、基幹定点からの報告数は、7月以降報告のなかった薬剤耐性緑膿菌感染症に今月は3人の報告がありましたが、3ヶ月連続で増加が認められていたメチシリン耐性黄色ブドウ球菌感染症は、減少に転じました。また、ペニシリン耐性肺炎球菌感染症は、7月以降4ヶ月連続で報告のない状況が続いています。

★ 性感染症定点把握対象感染症の発生状況

◆ 性感染症別の報告数

感染症名	報告数(人)	定点当たり (男女)	定点当たり (男)	定点当たり (女)	前月との比較	2010年 累計(人)	2009年 累計(人)
性器クラミジア感染症	31	1.94	1.13	0.81	減少	293	328
性器ヘルペスウイルス感染症	8	0.50	0.06	0.44	増加	85	112
尖圭コンジローマ	5	0.31	0.25	0.06	-	40	33
淋菌感染症	18	1.13	0.81	0.31	減少	208	204

◆ 各性感染症が男女別の総報告数に占める割合

感染症名	男女別	報告数(人)	割合(%)	男性順位	女性順位
性器クラミジア感染症	男性	18	50.0	1	
	女性	13	50.0		1
性器ヘルペスウイルス感染症	男性	1	2.8		
	女性	7	26.9		2
尖圭コンジローマ	男性	4	11.1	3	
	女性	1	3.8		
淋菌感染症	男性	13	36.1	2	
	女性	5	19.2		3

◆ 性感染症における年齢階級別割合

年齢階級	0	1~4	5~9	10~14	15~19	20~24	25~29	30~34	35~39	40~44	45~49	50~54	55~59	60~64	65~69	70~
報告数(人)	0	0	0	4		32		10		9		3		2		2
割合(%)	0.0	0.0	0.0	6.5		51.6		16.1		14.5		4.8		3.2		3.2

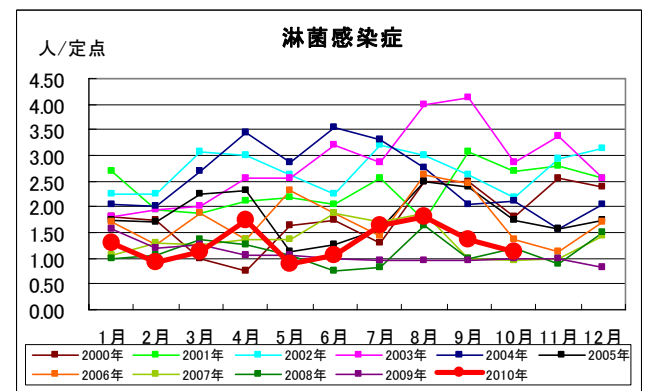
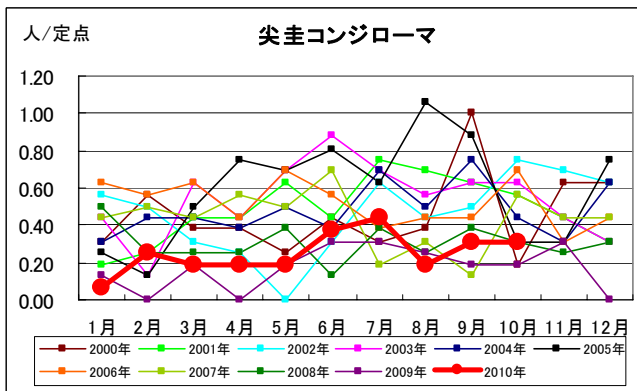
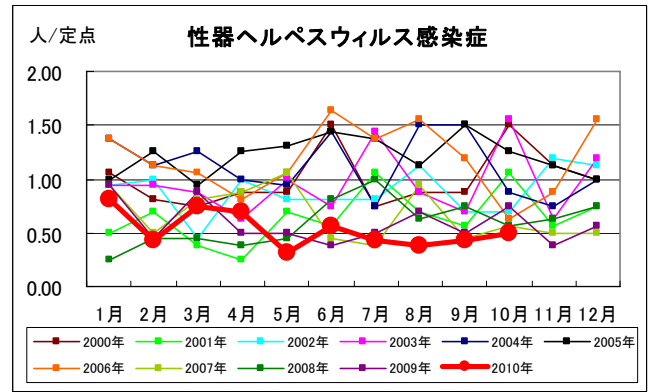
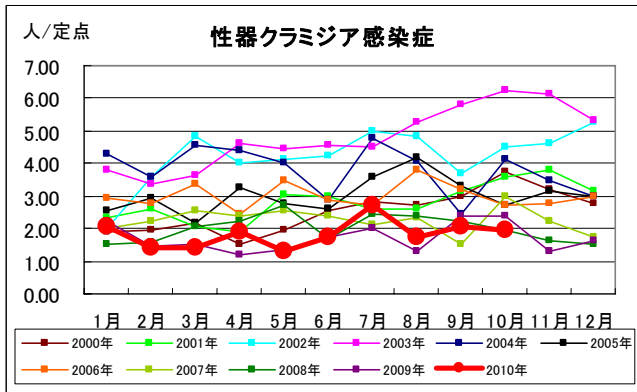
★ 基幹定点把握対象感染症の発生状況

◆ 基幹定点報告感染症別の報告数

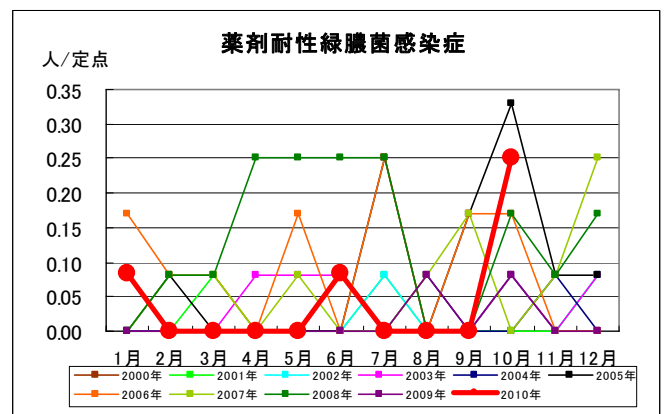
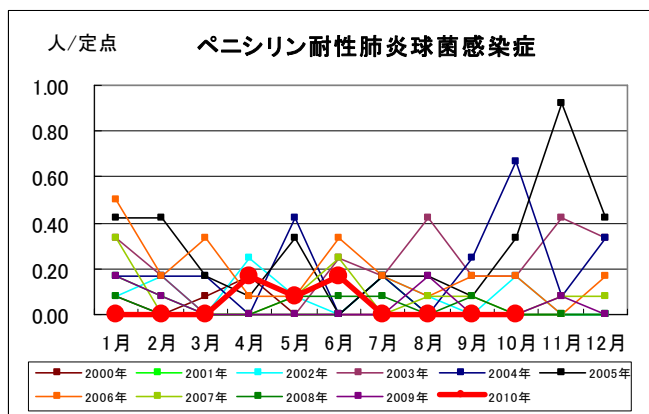
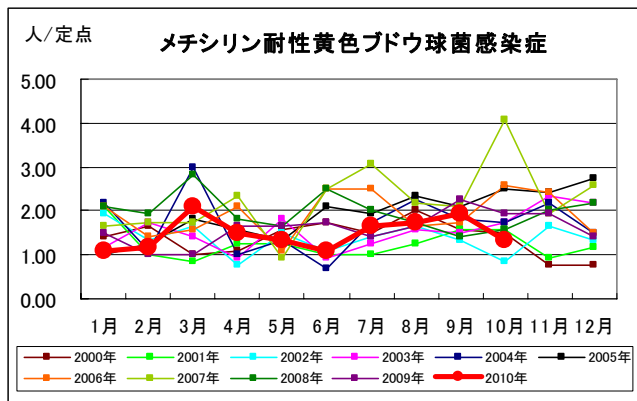
感染症名	報告数(人)	定点当たり (男女)	定点当たり (男)	定点当たり (女)	前月との比較	2010年 累計(人)	2009年 累計(人)
メチシリン耐性黄色ブドウ球菌感染症	16	1.33	0.92	0.42	減少	179	230
ペニシリン耐性肺炎球菌感染症	-	-	-	-	-	5	6
薬剤耐性緑膿菌感染症	3	0.25	0.25	-	増加	5	2

☆ 各感染症の発生状況(鹿児島県)

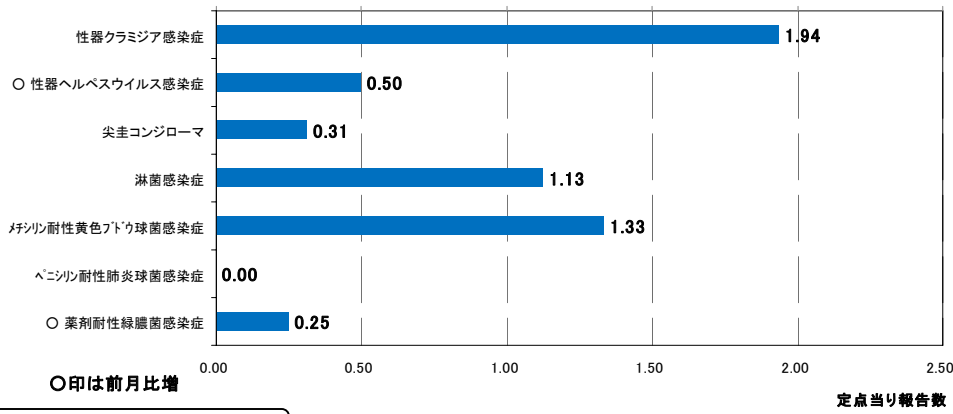
(1) 性感染症定点報告感染症



(2) 基幹定点報告感染症

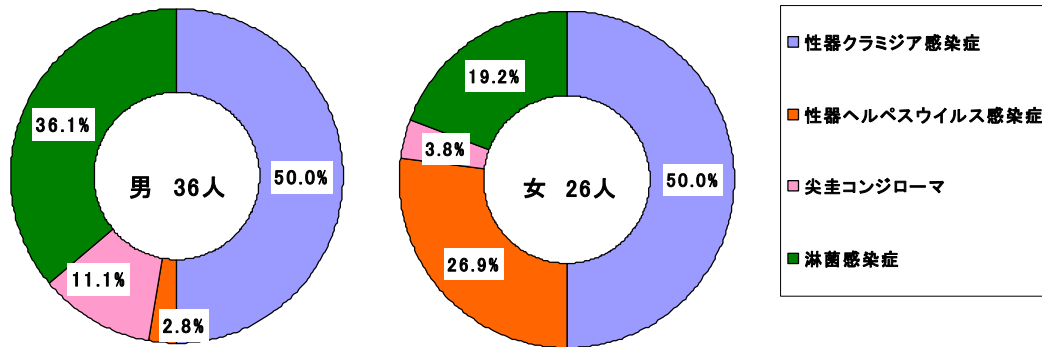


☆ 月報報告感染症の発生状況(グラフ)

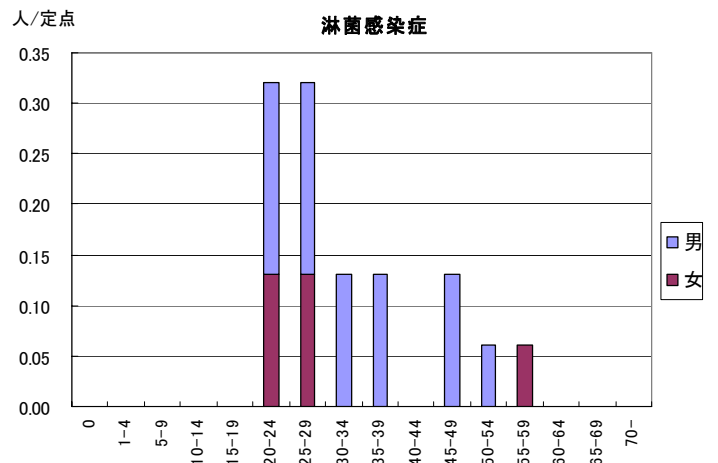
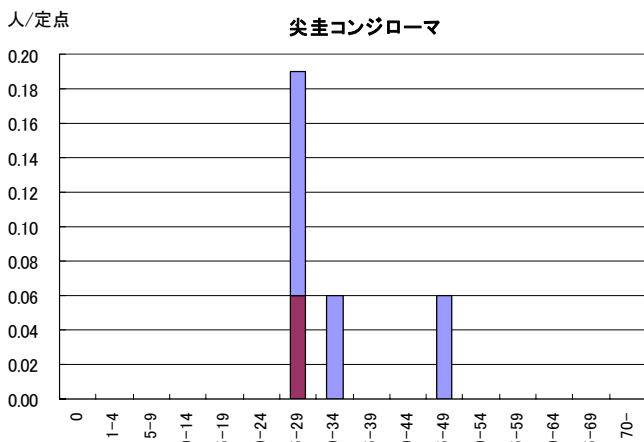
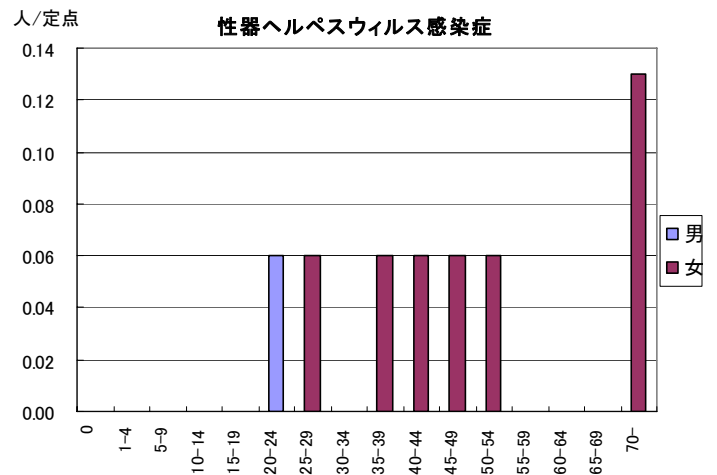
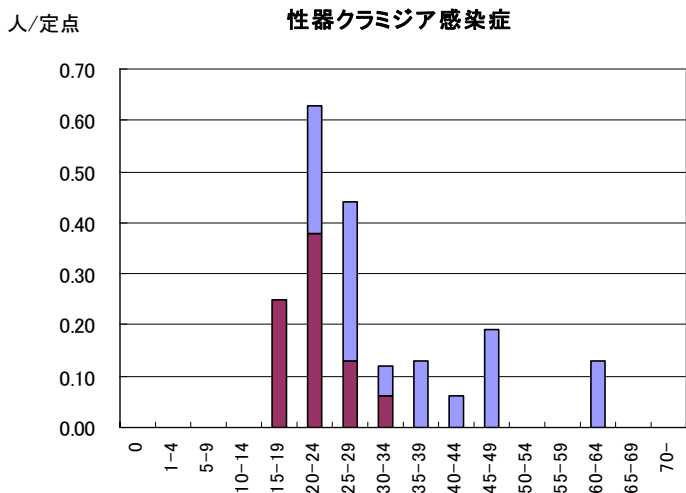


☆ 性感染症について

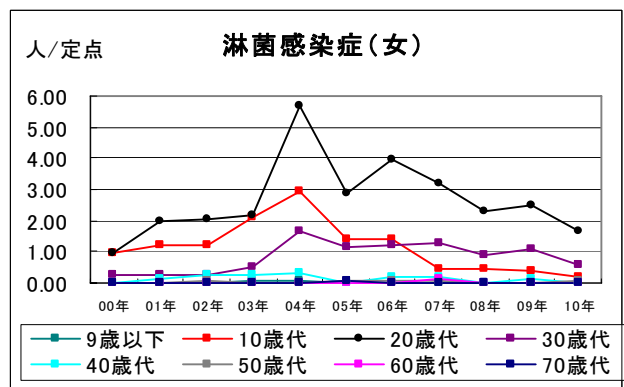
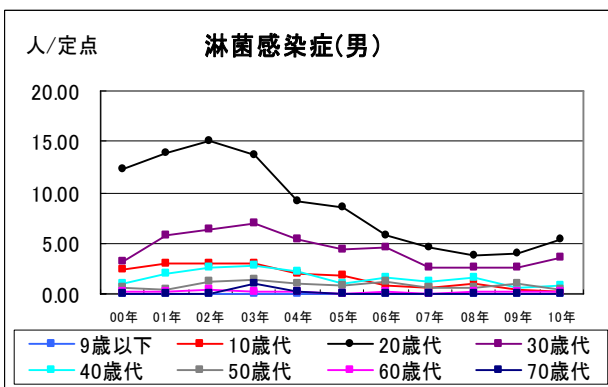
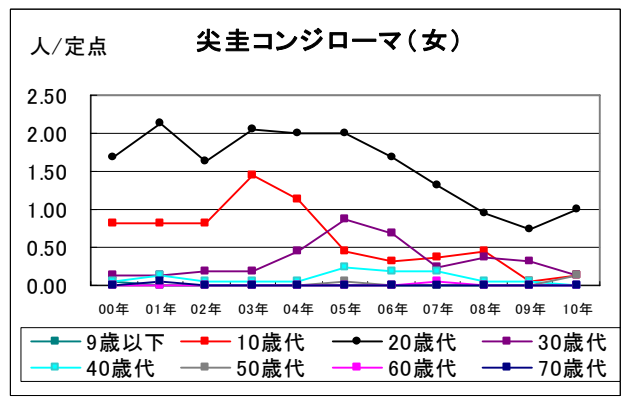
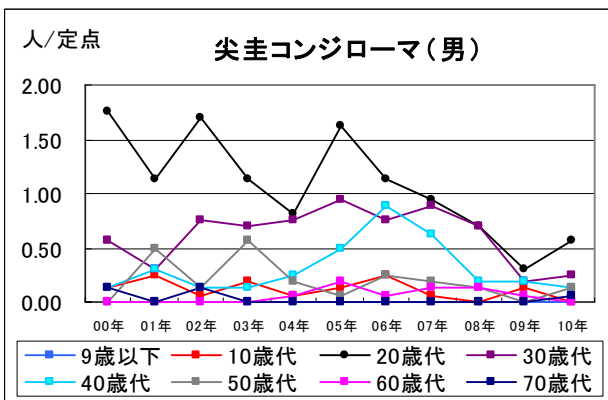
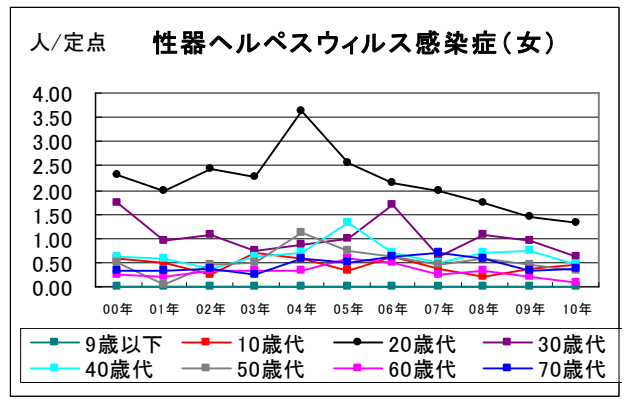
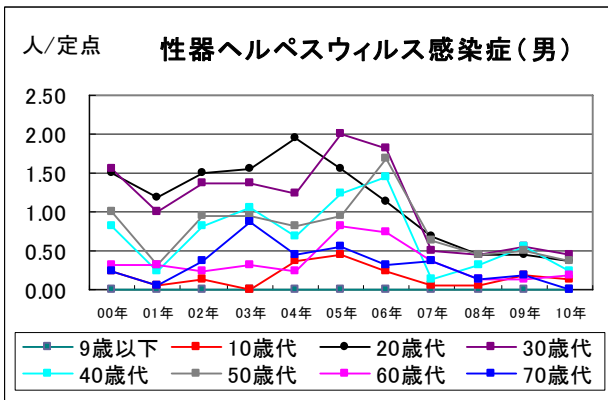
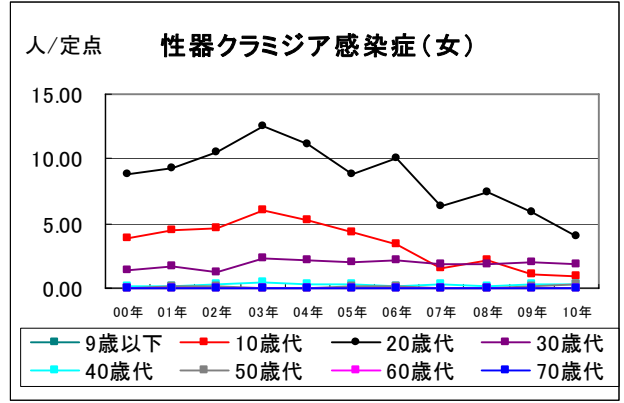
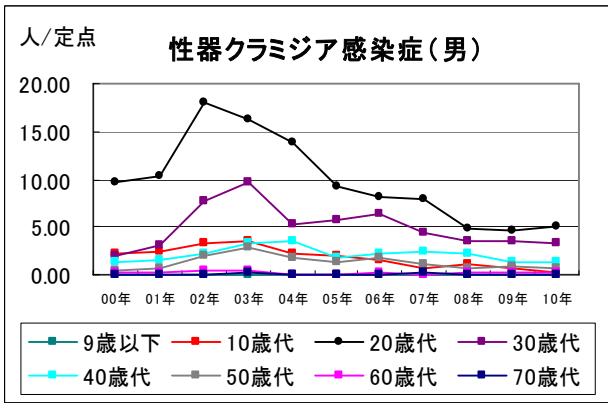
各性感染症が総報告数に占める割合(鹿児島県, 10月)



◆ 性感染症の定点当たり報告数一性別・年齢階級別(鹿児島県, 10月)



◆ 性感染症の定点当たり報告数の推移一年別・性別・年代別(鹿児島県) 10月現在



罹患数・定点当り罹患数・年齢階級・疾病別(男女合計)

集計対象:平成22年10月

		合計	0歳	1-4	5-9	10-14	15-19	20-24	25-29	30-34	35-39	40-44	45-49	50-54	55-59	60-64	65-69	70歳-
性器クラミジア感染症	罹患数	31	-	-	-	-	4	10	7	2	2	1	3	-	-	2	-	-
	定点当り	1.94	-	-	-	-	0.25	0.63	0.44	0.13	0.13	0.06	0.19	-	-	0.13	-	-
性器ヘルペスウイルス感染症	罹患数	8	-	-	-	-	-	1	1	-	1	1	1	1	-	-	-	2
	定点当り	0.50	-	-	-	-	-	0.06	0.06	-	0.06	0.06	0.06	0.06	-	-	-	0.13
尖圭コンジローマ	罹患数	5	-	-	-	-	-	-	3	1	-	-	1	-	-	-	-	-
	定点当り	0.31	-	-	-	-	-	-	0.19	0.06	-	-	0.06	-	-	-	-	-
淋菌感染症	罹患数	18	-	-	-	-	-	5	5	2	2	-	2	1	1	-	-	-
	定点当り	1.13	-	-	-	-	-	0.31	0.31	0.13	0.13	-	0.13	0.06	0.06	-	-	-
メチシリン耐性黄色ブドウ球菌感染症	罹患数	16	1	-	-	-	-	-	-	-	-	-	-	-	1	1	2	11
	定点当り	1.33	0.08	-	-	-	-	-	-	-	-	-	-	-	0.08	0.08	0.17	0.92
ペニシリン耐性肺炎球菌感染症	罹患数	-	-	-	-	-	-	-	-	-	-	-	-	-	-	-	-	-
	定点当り	-	-	-	-	-	-	-	-	-	-	-	-	-	-	-	-	-
薬剤耐性緑膿菌感染症	罹患数	3	-	-	-	1	-	-	-	-	-	-	-	-	1	-	-	1
	定点当り	0.25	-	-	-	0.08	-	-	-	-	-	-	-	-	0.08	-	-	0.08

罹患数・定点当り罹患数・年齢階級・疾病別(男合計)
集計対象:平成22年10月

		合計	0歳	1-4	5-9	10-14	15-19	20-24	25-29	30-34	35-39	40-44	45-49	50-54	55-59	60-64	65-69	70歳-
性器クラミジア感染症	罹患数	18	-	-	-	-	-	4	5	1	2	1	3	-	-	2	-	-
	定点当り	1.13	-	-	-	-	-	0.25	0.31	0.06	0.13	0.06	0.19	-	-	0.13	-	-
性器ヘルペスウイルス感染症	罹患数	1	-	-	-	-	-	1	-	-	-	-	-	-	-	-	-	-
	定点当り	0.06	-	-	-	-	-	0.06	-	-	-	-	-	-	-	-	-	-
尖圭コンジローマ	罹患数	4	-	-	-	-	-	-	2	1	-	-	1	-	-	-	-	-
	定点当り	0.25	-	-	-	-	-	-	0.13	0.06	-	-	0.06	-	-	-	-	-
淋菌感染症	罹患数	13	-	-	-	-	-	3	3	2	2	-	2	1	-	-	-	-
	定点当り	0.81	-	-	-	-	-	0.19	0.19	0.13	0.13	-	0.13	0.06	-	-	-	-
メチシリン耐性黄色ブドウ球菌感染症	罹患数	11	-	-	-	-	-	-	-	-	-	-	-	-	1	1	1	8
	定点当り	0.92	-	-	-	-	-	-	-	-	-	-	-	-	0.08	0.08	0.08	0.67
ペニシリン耐性肺炎球菌感染症	罹患数	-	-	-	-	-	-	-	-	-	-	-	-	-	-	-	-	-
	定点当り	-	-	-	-	-	-	-	-	-	-	-	-	-	-	-	-	-
薬剤耐性緑膿菌感染症	罹患数	3	-	-	-	1	-	-	-	-	-	-	-	-	1	-	-	1
	定点当り	0.25	-	-	-	0.08	-	-	-	-	-	-	-	-	0.08	-	-	0.08

罹患数・定点当り罹患数・年齢階級・疾病別(女合計)
集計対象:平成22年10月

		合計	0歳	1-4	5-9	10-14	15-19	20-24	25-29	30-34	35-39	40-44	45-49	50-54	55-59	60-64	65-69	70歳-
性器クラミジア感染症	罹患数	13	-	-	-	-	4	6	2	1	-	-	-	-	-	-	-	-
	定点当り	0.81	-	-	-	-	0.25	0.38	0.13	0.06	-	-	-	-	-	-	-	-
性器ヘルペスウイルス感染症	罹患数	7	-	-	-	-	-	-	1	-	1	1	1	1	-	-	-	2
	定点当り	0.44	-	-	-	-	-	-	0.06	-	0.06	0.06	0.06	0.06	-	-	-	0.13
尖圭コンジローマ	罹患数	1	-	-	-	-	-	-	1	-	-	-	-	-	-	-	-	-
	定点当り	0.06	-	-	-	-	-	-	0.06	-	-	-	-	-	-	-	-	-
淋菌感染症	罹患数	5	-	-	-	-	-	2	2	-	-	-	-	-	1	-	-	-
	定点当り	0.31	-	-	-	-	-	0.13	0.13	-	-	-	-	-	0.06	-	-	-
メチシリン耐性黄色ブドウ球菌感染症	罹患数	5	1	-	-	-	-	-	-	-	-	-	-	-	-	-	1	3
	定点当り	0.42	0.08	-	-	-	-	-	-	-	-	-	-	-	-	-	0.08	0.25
ペニシリン耐性肺炎球菌感染症	罹患数	-	-	-	-	-	-	-	-	-	-	-	-	-	-	-	-	-
	定点当り	-	-	-	-	-	-	-	-	-	-	-	-	-	-	-	-	-
薬剤耐性緑膿菌感染症	罹患数	-	-	-	-	-	-	-	-	-	-	-	-	-	-	-	-	-
	定点当り	-	-	-	-	-	-	-	-	-	-	-	-	-	-	-	-	-