

# 鹿児島県感染症情報

## 2023年11月報 (11月1日~11月30日)

発行: 鹿児島県環境保健センター

※ 感染症のホームページアドレス <http://www.pref.kagoshima.jp/kenko-fukushi/kenko-iryo/kansen/index.html>

11月の報告数は、性感染症定点から117人、基幹定点から9人の計126人でした。

11月における性感染症対象4疾患の報告数をみると、男女ともに性器クラミジア感染症、淋菌感染症の順に多く、年齢階級別割合では20歳代50.4%が半数以上を占め、次いで30歳代27.4%、40歳代15.4%の順となっています。

薬剤耐性菌については、メチシリン耐性黄色ブドウ球菌感染症9人のみの報告でした。メチシリン耐性黄色ブドウ球菌感染症の報告内訳をみると、70歳以上が全体に占める割合は66.7%でした。男女比は5:4でした。

### ☆ 性感染症定点把握対象感染症の発生状況

#### ◆ 性感染症別の報告数及び男女別の総報告数に占める割合

感染症名	報告数(人)	定点当たり	前月報告数	前月との比較	男性			女性		
					報告数(人)	定点当たり	割合(%)	報告数(人)	定点当たり	割合(%)
性器クラミジア感染症	66	4.13	58	増加	48	3.00	58.5	18	1.13	51.4
性器ヘルペスウイルス感染症	7	0.44	12	減少	2	0.13	2.4	5	0.31	14.3
尖圭コンジローマ	8	0.50	5	増加	6	0.38	7.3	2	0.13	5.7
淋菌感染症	36	2.25	31	増加	26	1.63	31.7	10	0.63	28.6
総数	117		106	増加	82			35		

#### ◆ 性感染症における年齢階級別割合

年齢階級	10歳未満	10歳代	20歳代	30歳代	40歳代	50歳代	60歳代	70歳以上
報告数(人)	0	3	59	32	18	3	1	1
割合(%)	0.0	2.6	50.4	27.4	15.4	2.6	0.9	0.9

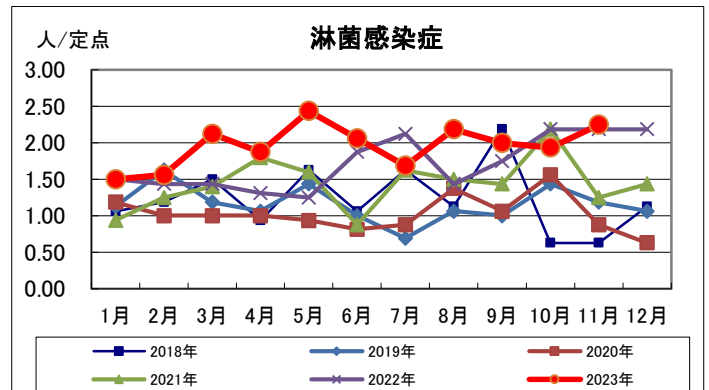
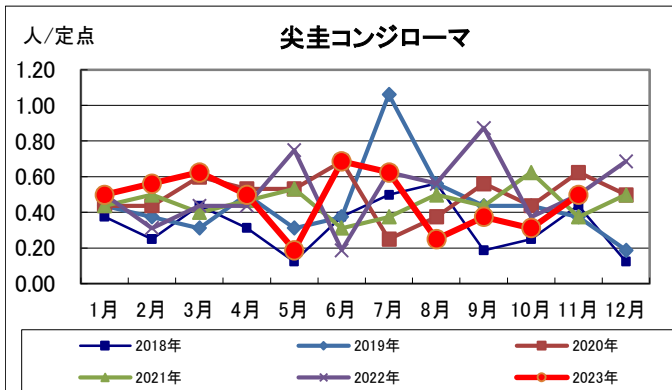
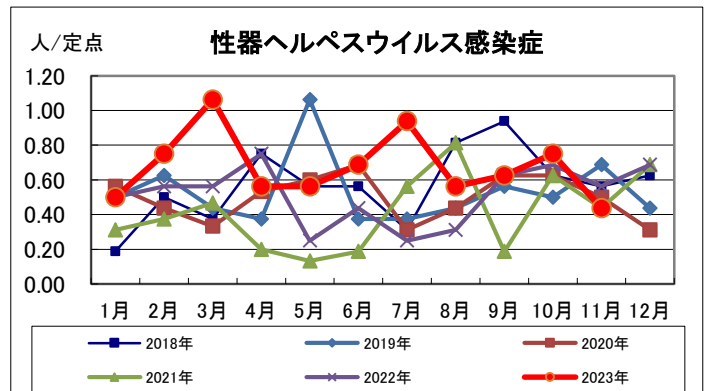
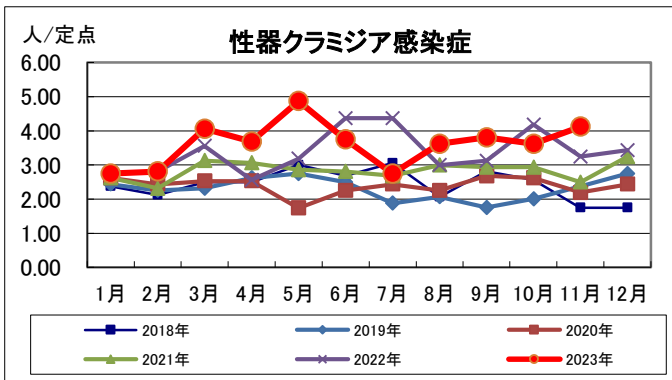
### ☆ 基幹定点把握対象感染症の発生状況

#### ◆ 基幹定点報告感染症別の報告数

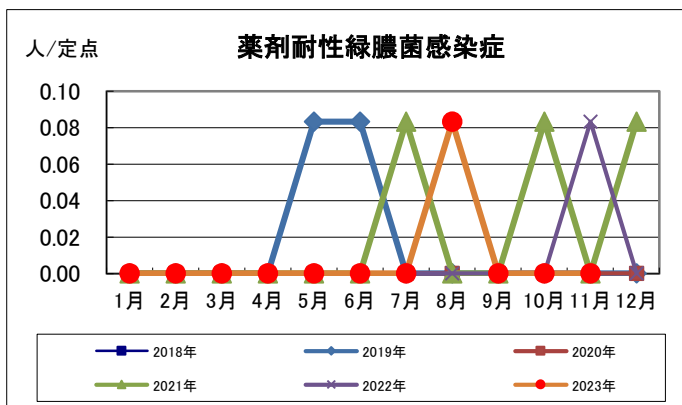
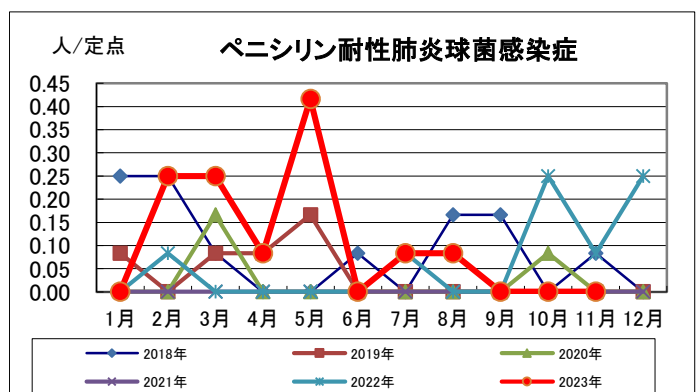
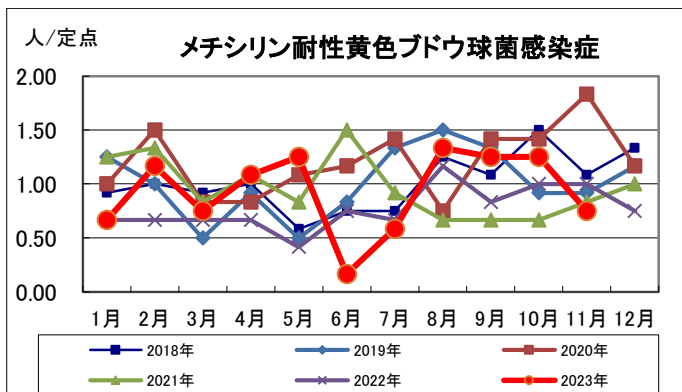
感染症名	報告数(人)	定点当たり(男女)	定点当たり(男)	定点当たり(女)	前月との比較	2023年累計(人)	2022年累計(人)
メチシリン耐性黄色ブドウ球菌感染症	9	0.75	0.42	0.33	減少	123	111
ペニシリン耐性肺炎球菌感染症	0	-	-	-	-	14	9
薬剤耐性緑膿菌感染症	0	-	-	-	-	1	1

☆ 各感染症の発生状況（鹿児島県）

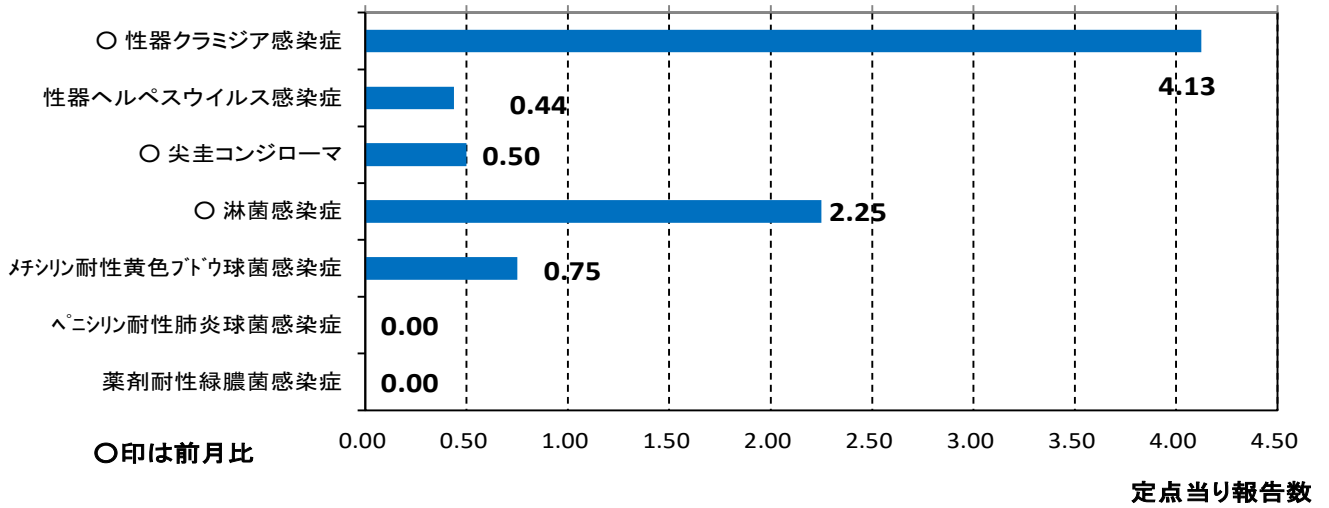
(1) 性感染症定点報告感染症



(2) 基幹定点報告感染症

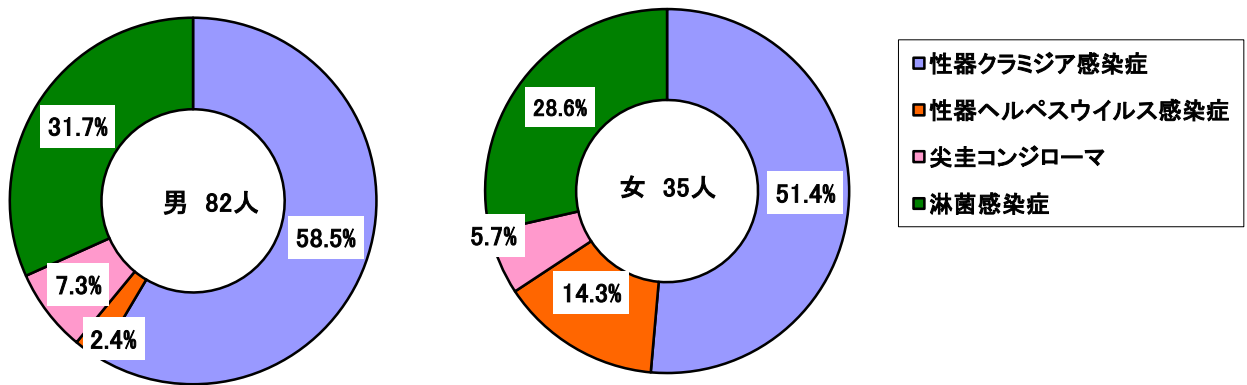


月報報告感染症の発生状況 (グラフ)

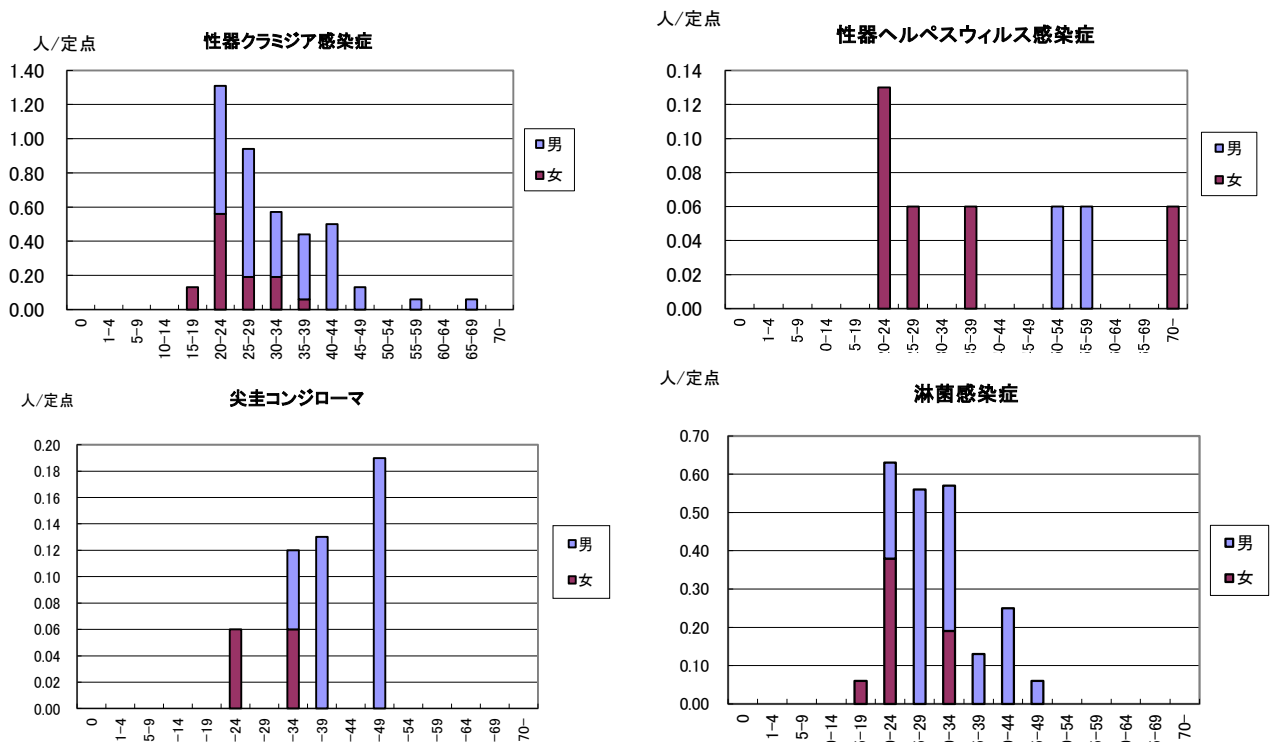


☆ 性感染症について

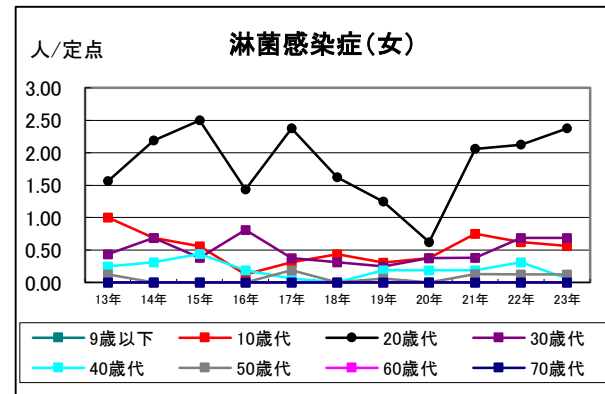
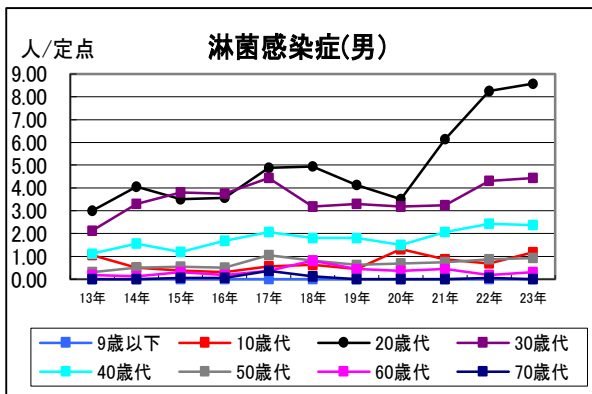
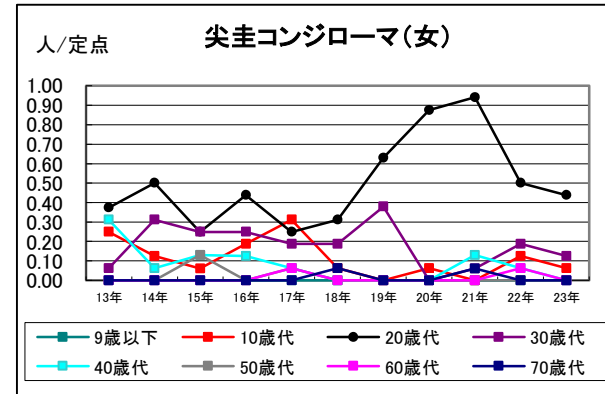
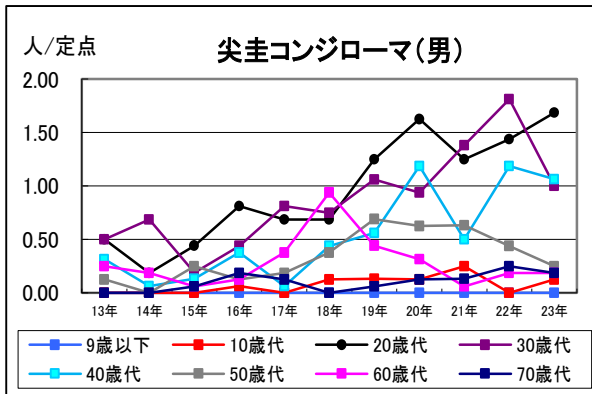
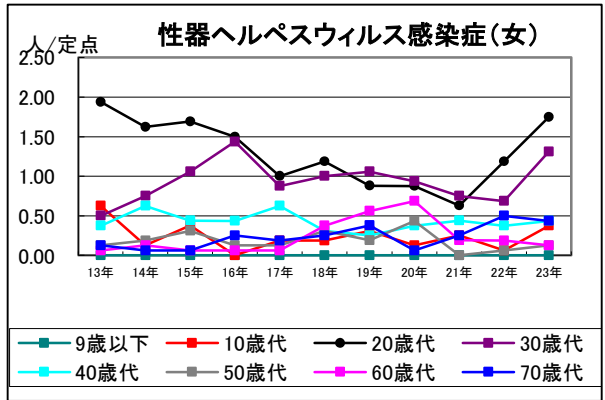
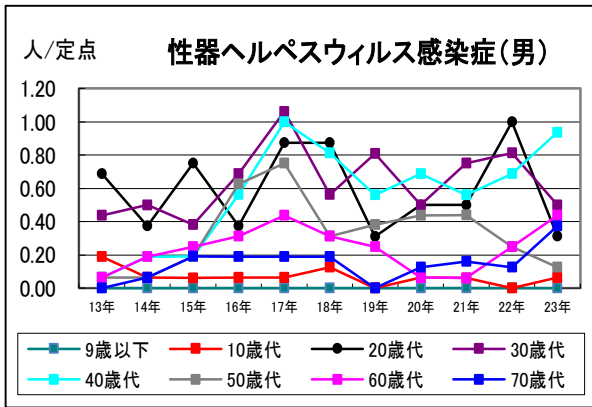
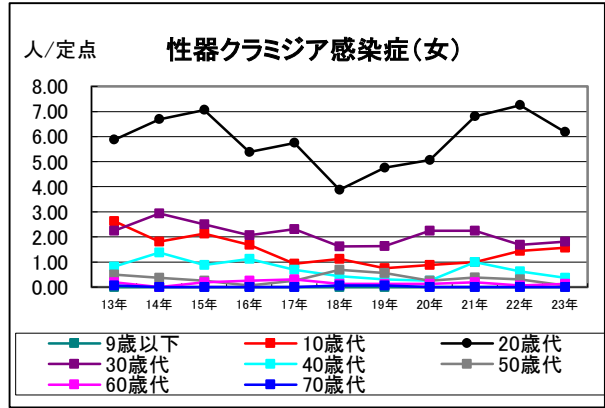
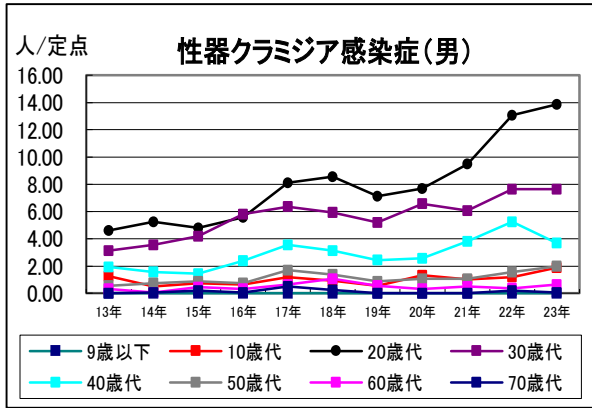
◆ 各性感染症が総報告数に占める割合



◆ 性感染症の定点当たり報数—性別・年齢階級別



◆ 性感染症の定点当たり報告数の推移一年別・性別・年代別



罹患数・定ポイント当り罹患数・年齢階級・疾病別（男女合計）  
集計対象：令和5年11月

	合計	0歳	1-4	5-9	10-14	15-19	20-24	25-29	30-34	35-39	40-44	45-49	50-54	55-59	60-64	65-69	70歳-
性器クラミジア感染症	罹患数 66 定ポイント当り 4.13	-	-	-	-	2 0.13	21 1.31	15 0.94	9 0.56	7 0.44	8 0.50	2 0.13	-	1 0.06	-	1 0.06	-
性器ヘルペスウイルス感染症	罹患数 7 定ポイント当り 0.44	-	-	-	-	-	2 0.13	1 0.06	-	1 0.06	-	-	1 0.06	1 0.06	-	-	1 0.06
尖圭コンジローマ	罹患数 8 定ポイント当り 0.50	-	-	-	-	-	1 0.06	-	2 0.13	2 0.13	-	3 0.19	-	-	-	-	-
淋菌感染症	罹患数 36 定ポイント当り 2.25	-	-	-	-	1 0.06	10 0.63	9 0.56	9 0.56	2 0.13	4 0.25	1 0.06	-	-	-	-	-
メチシリン耐性黄色ブドウ球菌感染症	罹患数 9 定ポイント当り 0.75	-	-	1 0.08	-	-	-	-	-	-	-	-	-	-	1 0.08	1 0.08	6 0.50
ペニシリン耐性肺炎球菌感染症	罹患数 - 定ポイント当り -	-	-	-	-	-	-	-	-	-	-	-	-	-	-	-	-
薬剤耐性緑膿菌感染症	罹患数 - 定ポイント当り -	-	-	-	-	-	-	-	-	-	-	-	-	-	-	-	-

罹患数・定点当り罹患数・年齢階級・疾病別(男合計)  
集計対象:令和5年11月

	合計	0歳	1-4	5-9	10-14	15-19	20-24	25-29	30-34	35-39	40-44	45-49	50-54	55-59	60-64	65-69	70歳-
性器クラミジア感染症	罹患数 48 定点当り 3.00	-	-	-	-	-	12 0.75	12 0.75	6 0.38	6 0.38	8 0.50	2 0.13	-	1 0.06	-	1 0.06	-
性器ヘルペスウイルス感染症	罹患数 2 定点当り 0.13	-	-	-	-	-	-	-	-	-	-	-	1 0.06	1 0.06	-	-	-
尖圭コンジローマ	罹患数 6 定点当り 0.38	-	-	-	-	-	-	-	1 0.06	2 0.13	-	3 0.19	-	-	-	-	-
淋菌感染症	罹患数 26 定点当り 1.63	-	-	-	-	-	4 0.25	9 0.56	6 0.38	2 0.13	4 0.25	1 0.06	-	-	-	-	-
メチシリン耐性黄色ブドウ球菌感染症	罹患数 5 定点当り 0.42	-	-	1 0.08	-	-	-	-	-	-	-	-	-	-	1 0.08	1 0.08	2 0.17
ペニシリン耐性肺炎球菌感染症	罹患数 - 定点当り -	-	-	-	-	-	-	-	-	-	-	-	-	-	-	-	-
薬剤耐性緑膿菌感染症	罹患数 - 定点当り -	-	-	-	-	-	-	-	-	-	-	-	-	-	-	-	-

罹患数・定点当り罹患数・年齢階級・疾病別(女合計)  
集計対象:令和5年11月

	合計	0歳	1-4	5-9	10-14	15-19	20-24	25-29	30-34	35-39	40-44	45-49	50-54	55-59	60-64	65-69	70歳-
性器クラミジア感染症	罹患数 18 定点当り 1.13	-	-	-	-	2 0.13	9 0.56	3 0.19	3 0.19	1 0.06	-	-	-	-	-	-	-
性器ヘルペスウイルス感染症	罹患数 5 定点当り 0.31	-	-	-	-	-	2 0.13	1 0.06	-	1 0.06	-	-	-	-	-	-	1 0.06
尖圭コンジローマ	罹患数 2 定点当り 0.13	-	-	-	-	-	1 0.06	-	1 0.06	-	-	-	-	-	-	-	-
淋菌感染症	罹患数 10 定点当り 0.63	-	-	-	-	1 0.06	6 0.38	-	3 0.19	-	-	-	-	-	-	-	-
メチシリン耐性黄色ブドウ球菌感染症	罹患数 4 定点当り 0.33	-	-	-	-	-	-	-	-	-	-	-	-	-	-	-	4 0.33
ペニシリン耐性肺炎球菌感染症	罹患数 - 定点当り -	-	-	-	-	-	-	-	-	-	-	-	-	-	-	-	-
薬剤耐性緑膿菌感染症	罹患数 - 定点当り -	-	-	-	-	-	-	-	-	-	-	-	-	-	-	-	-