

# 鹿児島県感染症情報

## 2023年8月報(8月1日~8月31日)

発行: 鹿児島県環境保健センター

※ 感染症のホームページアドレス <http://www.pref.kagoshima.jp/kenko-fukushi/kenko-iryo/kansen/index.html>

8月の報告数は、性感染症定点から106人、基幹定点から18人の計124人でした。

8月における性感染症対象4疾患の報告数をみると、男女ともに性器クラミジア感染症、淋菌感染症、性器ヘルペスウイルス感染症、尖圭コンジローマの順に多く、性器クラミジア感染症は男女ともに全体の半数以上を占めています。

薬剤耐性菌については、メチシリン耐性黄色ブドウ球菌感染症16人、ペニシリン耐性肺炎球菌感染症1人、薬剤耐性緑膿菌感染症1人の報告がありました。メチシリン耐性黄色ブドウ球菌感染症の報告内訳をみると、70歳以上が全体に占める割合は62.5%でした。

### ☆ 性感染症定点把握対象感染症の発生状況

#### ◆ 性感染症別の報告数及び男女別の総報告数に占める割合

感染症名	報告数(人)	定点当たり	前月報告数	前月との比較	男性			女性		
					報告数(人)	定点当たり	割合(%)	報告数(人)	定点当たり	割合(%)
性器クラミジア感染症	58	3.63	44	増加	42	2.63	56.0	16	1.00	51.6
性器ヘルペスウイルス感染症	9	0.56	15	減少	4	0.25	5.3	5	0.31	16.1
尖圭コンジローマ	4	0.25	10	減少	2	0.13	2.7	2	0.13	6.5
淋菌感染症	35	2.19	27	増加	27	1.69	36.0	8	0.50	25.8
総数	106		96	増加	75			31		

#### ◆ 性感染症における年齢階級別割合

年齢階級	10歳未満	10歳代	20歳代	30歳代	40歳代	50歳代	60歳代	70歳以上
報告数(人)	0	7	54	24	10	4	6	1
割合(%)	0.0	6.6	50.9	22.6	9.4	3.8	5.7	0.9

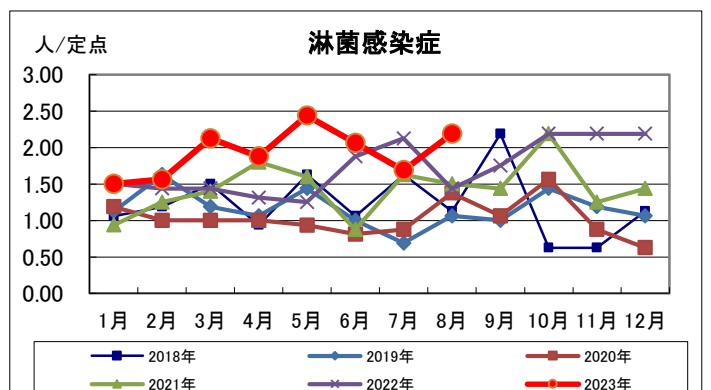
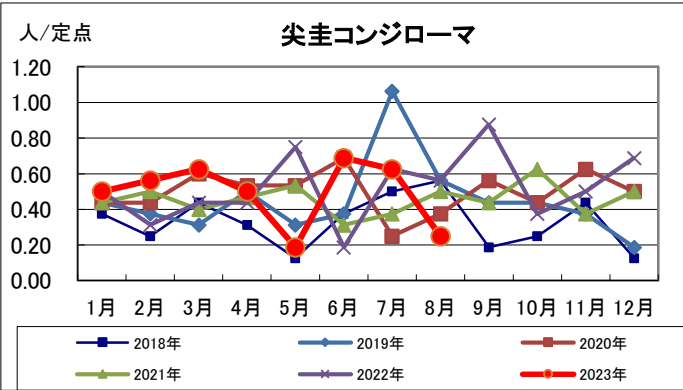
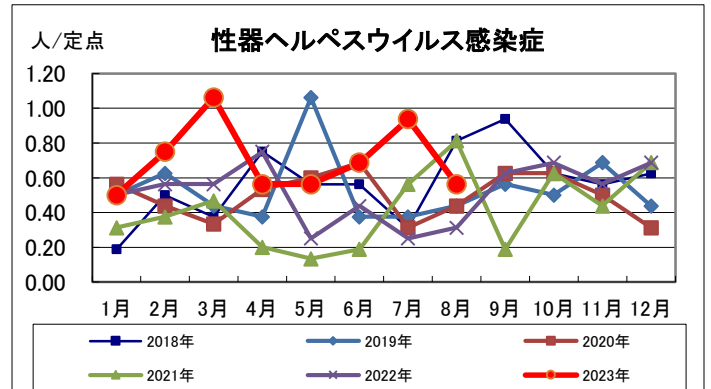
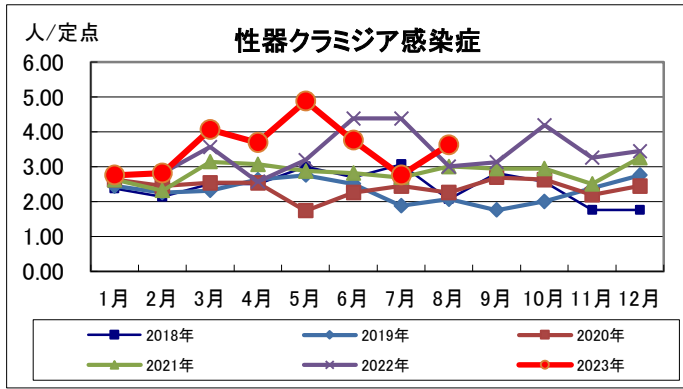
### ☆ 基幹定点把握対象感染症の発生状況

#### ◆ 基幹定点報告感染症別の報告数

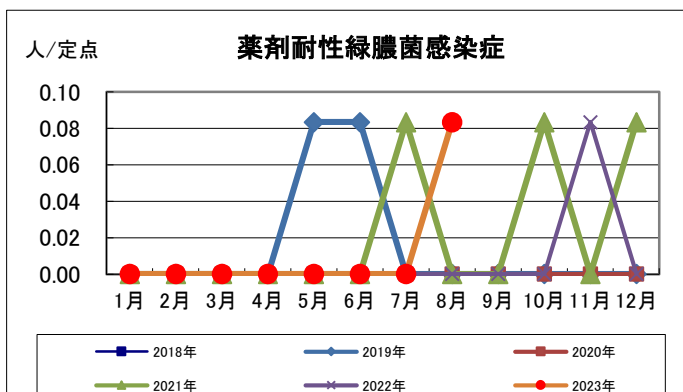
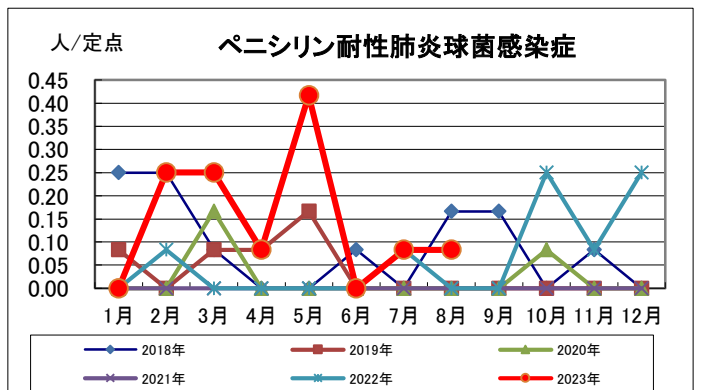
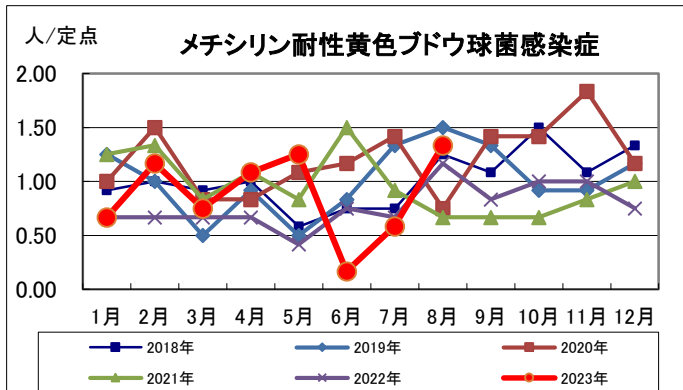
感染症名	報告数(人)	定点当たり(男女)	定点当たり(男)	定点当たり(女)	前月との比較	2023年累計(人)	2022年累計(人)
メチシリン耐性黄色ブドウ球菌感染症	16	1.33	0.83	0.50	増加	84	111
ペニシリン耐性肺炎球菌感染症	1	0.08	0.08	-	-	14	9
薬剤耐性緑膿菌感染症	1	0.08	0.08	-	増加	1	1

☆ 各感染症の発生状況（鹿児島県）

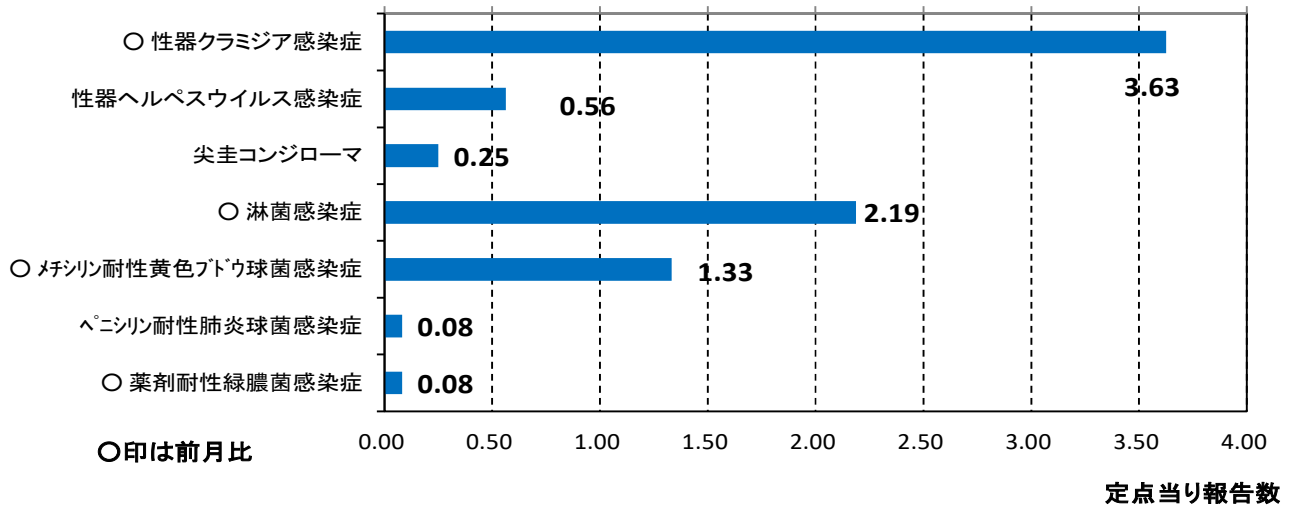
(1) 性感染症定点報告感染症



(2) 基幹定点報告感染症

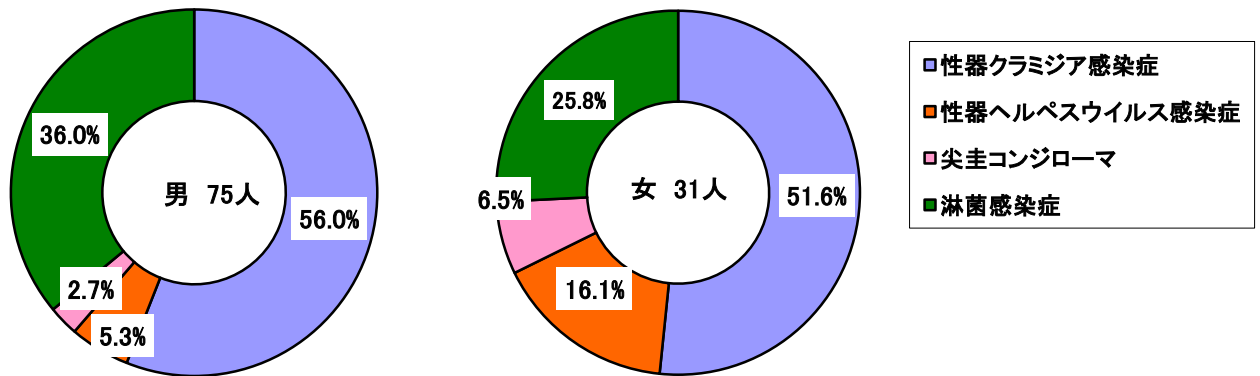


月報報告感染症の発生状況 (グラフ)

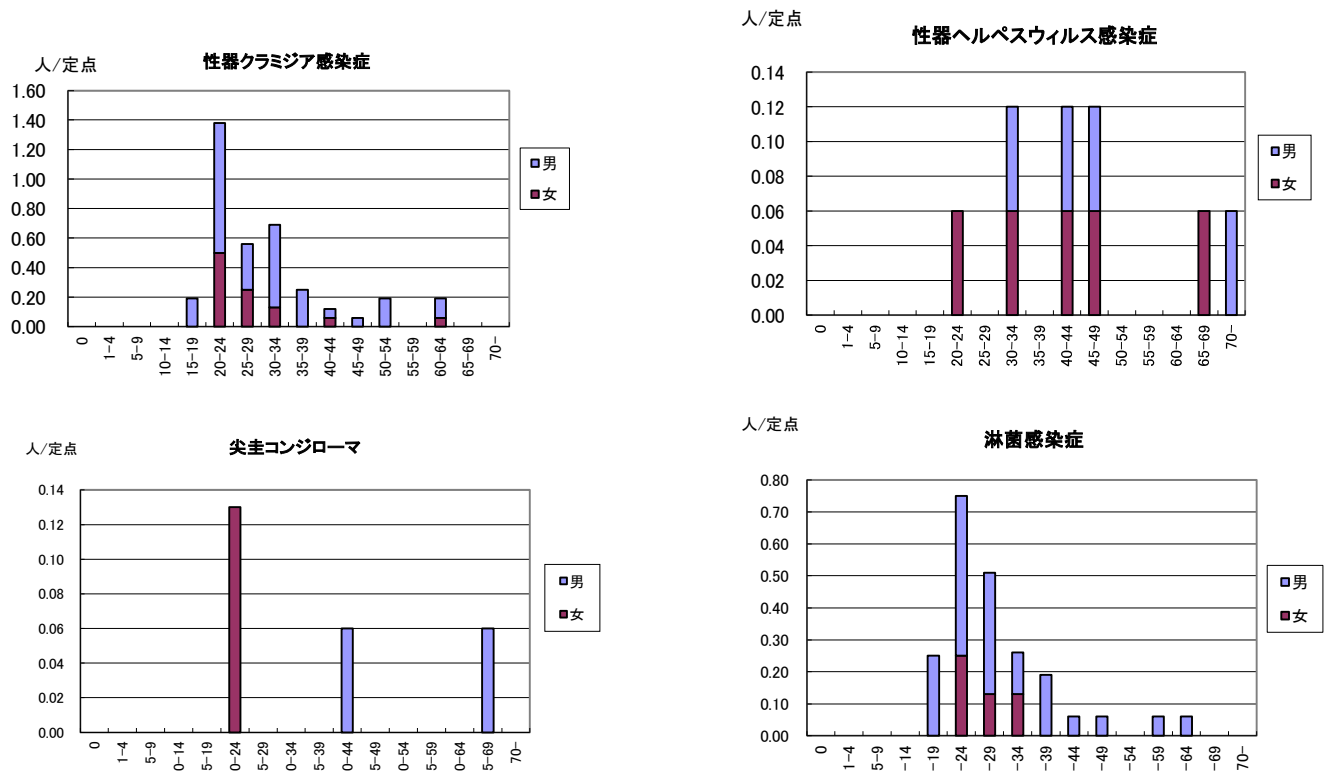


☆ 性感染症について

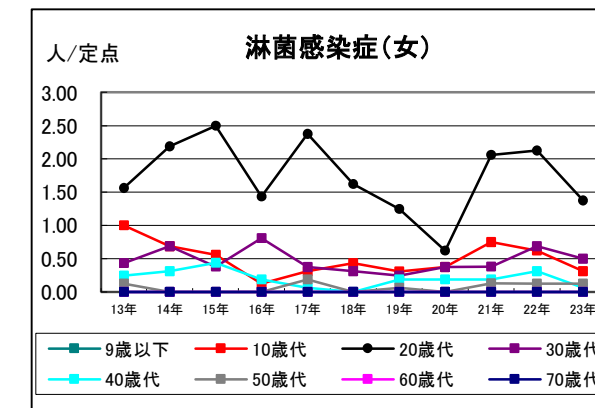
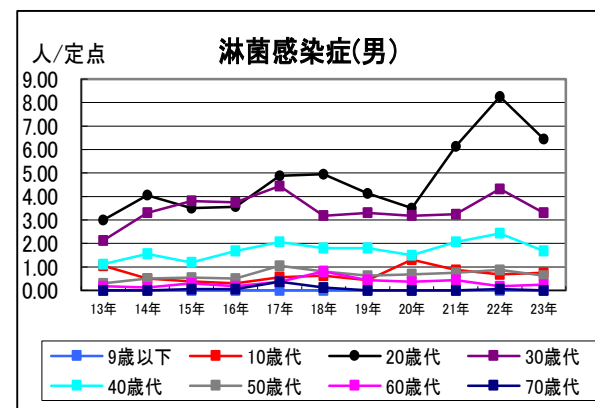
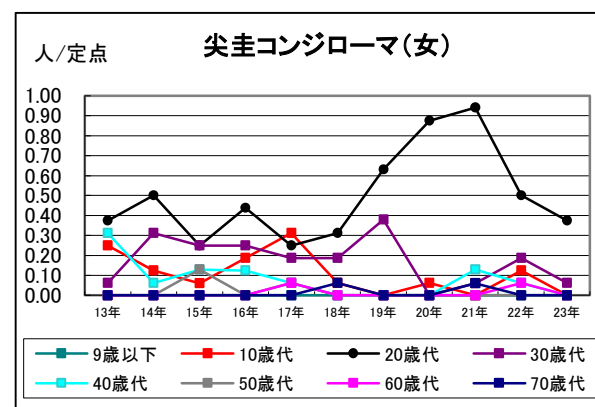
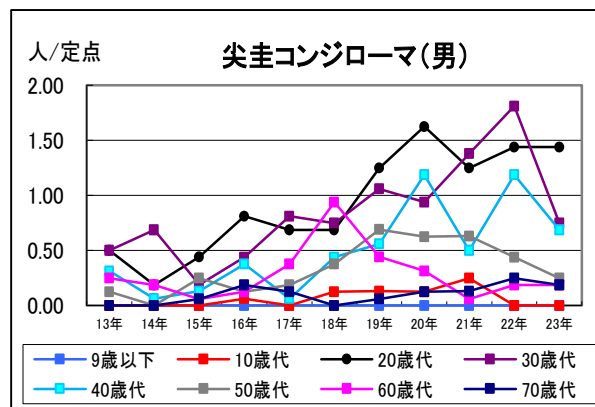
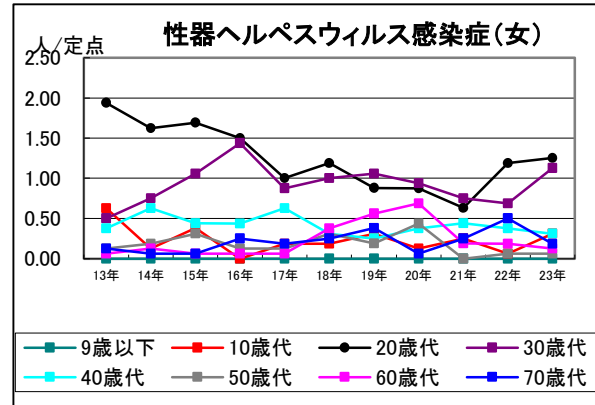
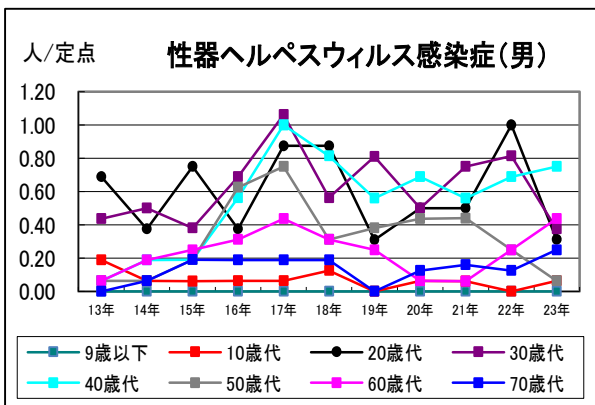
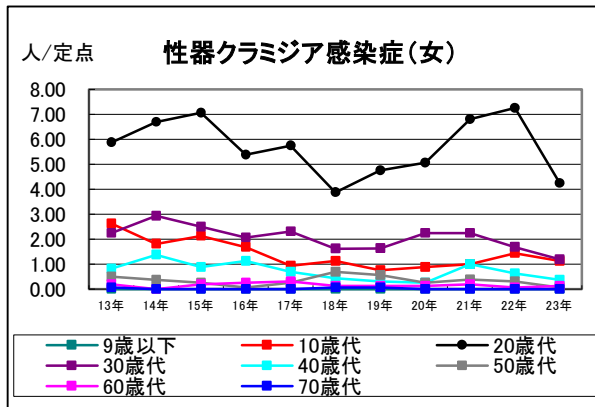
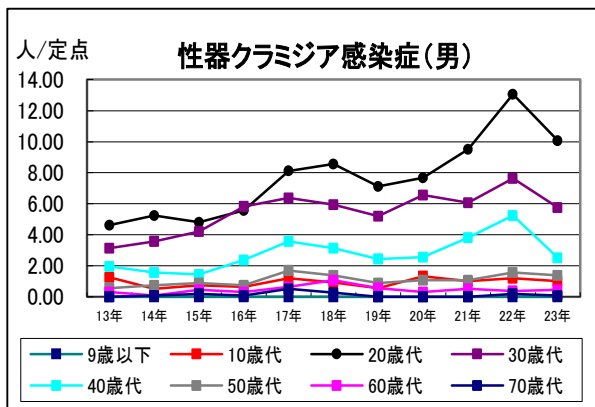
◆ 各性感染症が総報告数に占める割合



◆ 性感染症の定点当たり報数—性別・年齢階級別



◆ 性感染症の定点当たり報告数の推移一年別・性別・年代別



罹患数・定点点当り罹患数年齢階級疾病別(男女合計)  
集計対象令和5年8月

	合計	0歳	1-4	5-9	10-14	15-19	20-24	25-29	30-34	35-39	40-44	45-49	50-54	55-59	60-64	65-69	70歳-
性器クラミジア感染症	罹患数 定点点当り	58 3.63	- -	- -	- -	3 0.19	22 1.38	9 0.56	11 0.69	4 0.25	2 0.13	1 0.06	3 0.19	-	3	-	-
性器ヘルペスウイルス感染症	罹患数 定点点当り	9 0.56	- -	- -	- -	- -	1 0.06	-	2 0.13	-	2 0.13	2 0.13	-	-	-	1 0.06	1 0.06
尖圭コンジローマ	罹患数 定点点当り	4 0.25	- -	- -	- -	- -	2 0.13	-	-	-	1 0.06	-	-	-	-	1 0.06	-
淋菌感染症	罹患数 定点点当り	35 2.19	- -	- -	- -	4 0.25	12 0.75	8 0.50	4 0.25	3 0.19	1 0.06	1 0.06	-	1 0.06	1	-	-
メチシリン耐性黄色ブドウ球菌感染症	罹患数 定点点当り	16 1.33	5 0.42	- -	- -	- -	- -	- -	- -	- -	- -	- -	1 0.08	-	-	-	10 0.83
ペニシリン耐性肺炎球菌感染症	罹患数 定点点当り	1 0.08	1 0.08	- -	- -	- -	- -	- -	- -	- -	- -	- -	- -	- -	- -	- -	- -
薬剤耐性緑膿菌感染症	罹患数 定点点当り	1 0.08	- -	- -	- -	- -	- -	- -	- -	- -	- -	- -	- -	- -	- -	- -	1 0.08

罹患数・定点点当り罹患数・年齢階級・疾病別（男合計）  
集計対象:令和5年8月

	合計	0歳	1-4	5-9	10-14	15-19	20-24	25-29	30-34	35-39	40-44	45-49	50-54	55-59	60-64	65-69	70歳-
性器クラミジア感染症	罹患数 定点点当り	42 2.63	- -	- -	- -	3 0.19	14 0.88	5 0.31	9 0.56	4 0.25	1 0.06	1 0.06	3 0.19	-	2 0.13	-	-
性器ヘルペスウイルス感染症	罹患数 定点点当り	4 0.25	- -	- -	- -	- -	- -	- -	1 0.06	-	1 0.06	1 0.06	-	-	-	-	1 0.06
尖圭コンジローマ	罹患数 定点点当り	2 0.13	- -	- -	- -	- -	- -	- -	- -	- -	1 0.06	-	-	-	-	1 0.06	-
淋菌感染症	罹患数 定点点当り	27 1.69	- -	- -	- -	4 0.25	8 0.50	6 0.38	2 0.13	3 0.19	1 0.06	1 0.06	-	1 0.06	1 0.06	-	-
メチシリン耐性黄色ブドウ球菌感染症	罹患数 定点点当り	10 0.83	5 0.42	-	-	-	-	-	-	-	-	-	1 0.08	-	-	-	4 0.33
ペニシリン耐性肺炎球菌感染症	罹患数 定点点当り	1 0.08	-	-	-	-	-	-	-	-	-	-	-	-	-	-	-
薬剤耐性緑膿菌感染症	罹患数 定点点当り	1 0.08	-	-	-	-	-	-	-	-	-	-	-	-	-	-	1 0.08

罹患数・定点点当り罹患数・年齢階級・疾病別（女合計）  
集計対象:令和5年8月

	合計	0歳	1-4	5-9	10-14	15-19	20-24	25-29	30-34	35-39	40-44	45-49	50-54	55-59	60-64	65-69	70歳-
性器クラミジア感染症	罹患数 定点点当り	16 1.00	- -	- -	- -	- -	8 0.50	4 0.25	2 0.13	-	1 0.06	-	-	-	1 0.06	-	-
性器ヘルペスウイルス感染症	罹患数 定点点当り	5 0.31	- -	- -	- -	- -	1 0.06	-	1 0.06	-	1 0.06	1 0.06	-	-	-	1 0.06	-
尖圭コンジローマ	罹患数 定点点当り	2 0.13	- -	- -	- -	- -	2 0.13	-	-	-	-	-	-	-	-	-	-
淋菌感染症	罹患数 定点点当り	8 0.50	- -	- -	- -	- -	4 0.25	2 0.13	2 0.13	-	-	-	-	-	-	-	-
メチシリン耐性黄色ブドウ球菌感染症	罹患数 定点点当り	6 0.50	- -	- -	- -	- -	- -	- -	- -	- -	- -	- -	- -	- -	- -	- -	6 0.50
ペニシリン耐性肺炎球菌感染症	罹患数 定点点当り	-	-	-	-	-	-	-	-	-	-	-	-	-	-	-	-
薬剤耐性緑膿菌感染症	罹患数 定点点当り	-	-	-	-	-	-	-	-	-	-	-	-	-	-	-	-